

Piyasa Verileri

Döviz Kurları	31.Ara	Değişim
USD/TL	13,30	1,18%
Euro/TL	15,08	1,17%
Sepet/TL	14,19	1,18%
Euro/USD	1,14	0,40%
Dolar Endeksi	95,67	-0,31%

Pay Piyasaları	31.Ara	Değişim
Dünya Borsaları	755	-0,06%
S&P 500	4.766	-0,26%
Euro Stoxx	4.298	-0,18%
DAX	15884.86	0,21%
Nikkei	28.792	-0,40%
Shanghai	3.640	0,57%
Gelişmekte Olan Ülkeler	1.232	0,76%
BİST - 100	1.858	-0,32%
BİST - Bankacılık Endeksi	1.596	-1,88%
BİST - Katılım 50 Endeksi	3.137	-0,04%
Albaraka Türk	1,74	1,16%

Tahvil Piyasaları	31.Ara	Değişim
TR 2 Yıllık	22,74	-0,18%
TR 10 Yıllık	24,32	-1,34%
TR 10 Yıllık Eurobond	7,60	-0,17%
ABD 2 Yıllık	0,73	1,08%
ABD 10 Yıllık	1,51	0,12%
Almanya 2 Yıllık	-0,62	0,16%
Almanya 10 Yıllık	-0,18	0,00%

Emtia Fiyatları	31.Ara	Değişim
Brent (USD/Varil)	77,78	-1,94%
Altın (USD/Ons)	1829,20	0,80%
Gram Altın	782,50	1,99%

Risk Göstergeleri	31.Ara	Değişim
TR CDS 5 Yıllık	563,92	-0,18%
VIX	17,22	-0,63%

Omicron varyantı ile bulaşma hızı arttı

Korona virüsünün çok sayıda mutasyon içeren son varyantı Omicron'un, çok hızlı yayılmasına rağmen daha az öldürücü görünmesinin sebebi aydınlanıyor. Son haftalarda yayımlanan altı araştırma, Omicron'un akciğerlerden çok boğazı etkilediğine işaret ediyor. Bilim insanlarına göre bu durum, Omicron'un daha bulaşıcı ama daha az öldürücü olduğunu özelliklerini açıklayabilir.

Erdoğan: Kurdaki dalgalanma kontrol altında

Çırağan Saray'ında gerçekleştirilen ASKON Genel Kurulu'na katılan Cumhurbaşkanı Recep Tayyip Erdoğan yaptığı açıklamada, "Yılbaşından itibaren kurun bu hafta başındaki gibi makul bir seviyede istikrar kazanacağına inanıyoruz." ifadelerinde bulundu. Cumhurbaşkanı Erdoğan sözlerinin devamında kurda iniş çıkışları engelleyecek tedbirlerde ısrarcı olunacağını belirtti.

Dış ticaret açığında yüzde 6,9'luk artış

Türkiye İstatistik Kurumu (TÜİK) Dış Ticaret İstatistikleri, Kasım 2021 verilerini açıkladı. Genel ticaret sistemine göre 2020'ye kıyasla Kasım ayında ihracat %33,7, ithalat %27,3 arttı. Dış ticaret açığı ise bir önceki yılın aynı ayına göre %6,9 artarak 5 milyar 54 milyon dolar oldu.

Yeni yılda elektrik ve doğalgaza zam

Yeni yılla birlikte elektrik ve doğalgaza büyük oranda zam geldi. Kademeli tarife sistemine geçilen elektrik faturaları iki tarifeye ayrılırken, elektrik fiyatlarına yüzde 50 ile yüzde 125 arası zam yapıldı. Doğalgazda ise mesken tarifesine yüzde 25, sanayi aboneleri için geçerli tarifeye yüzde 50 ve elektrik üretim amaçlı tarifeye yüzde 15 zam yapıldı.

İstanbul'un enflasyonunda yüzde 34,18 artış

İstanbul Ticaret Odası (İTO) Aralık ayı 2021 fiyat indeksi verilerini açıkladı. Buna göre Aralık ayında İstanbul'da perakende fiyat hareketlerinin göstergesi olan İstanbul Ücretliler Geçinme İndeksi bir önceki aya göre yüzde 9,65 artarak yüzde 34,18 olarak gerçekleşti. Toptan Eşya Fiyatları indeksinde ise yüzde 11,96 oranında bir artış gerçekleşerek ise yüzde 47,10 olarak gerçekleşti.

Emekli ve memur zammı bekleniyor

Bugün Kabine toplantısında emekli ve memur maaş zam oranı belli olacak. Euro Bölgesi'nde ise Aralık ayı PMI verileri bekleniyor.

Ekonomi Güncesi

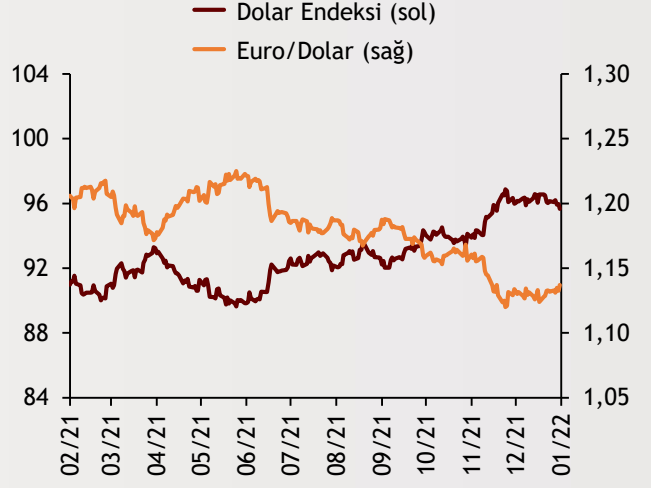
3 Ocak 2022 - Pazartesi

Borsa Endeksleri

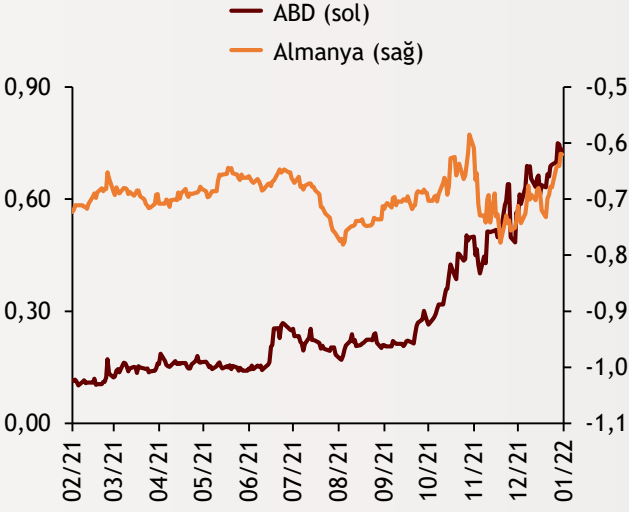
(MSCI, 30.12.2019 = 100)



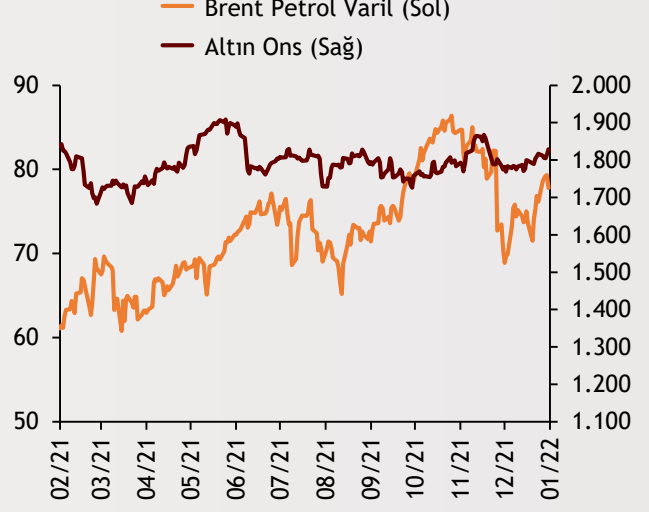
Dolar Endeksi ve Euro/Dolar



2 Yıllık Tahvil Getirileri (%)



Altın ve Petrol Fiyatları



Tarih ve Saat	Ülke	Dünya ve Türkiye Ekonomisinde Gündem	Dönem	Beklenti	Önceki Veri
01/03/22 12:00	Euro Bölgesi	İmalat Sanayi Satın Alma Yöneticileri Endeksi (PMI)	Aralık	58.0	58.0
01/03/22 17:45	ABD	İmalat Sanayi Satın Alma Yöneticileri Endeksi (PMI)	Aralık	57.7	57.8
01/03/22 10:00	Türkiye	İmalat Sanayi Satın Alma Yöneticileri Endeksi	Aralık	--	52.0
01/03/22 10:00	Türkiye	Aylık Tüketici Enflasyonu	Aralık	8.50%	3.51%
01/03/22 10:00	Türkiye	Yıllık Tüketici Enflasyonu	Aralık	27.36%	21.31%
01/03/22 10:00	Türkiye	Yıllık Çekirdek Tüketici Enflasyonu	Aralık	24.25%	17.62%
01/03/22 10:00	Türkiye	Aylık Üretici Enflasyonu	Aralık	11.25%	9.99%
01/03/22 10:00	Türkiye	Yıllık Üretici Enflasyonu	Aralık	68.10%	54.62%

Burada belirtilen bilgiler güvenilirliğine ve doğruluğuna inanılan kaynaklardan, okuyucuyu bilgilendirmek amacıyla derlenmiştir. Resmi kaynaklardan alınan bilgilere dayalı yapılan yorumlar ve tahminler, o tarihteki kanımızı yansıtmaktaysa da bu bilgiler, hiçbir şekilde yatırım danışmanlığı faaliyeti olarak değerlendirilmeyecektir. Söz konusu kaynaklardaki hata ve eksikliklerden ve bu bilgilerin kullanılmasından doğabilecek zararlardan dolayı, Albaraka Türk Katılım Bankası A.Ş. hiçbir sorumluluk kabul etmez. İşbu rapor içerisindeki bilgilere ait telif hakkı Bankamıza ait olup, üçüncü kişilerce izinsiz kullanılamaz, çoğaltılamaz veya kopyalanamaz.