



Piyasa Verileri

Döviz Kurları	2.Mar	Değişim
USD/TL	18,86	-0,13%
Euro/TL	19,98	-0,83%
Sepet/TL	19,42	-0,49%
Euro/USD	1,06	-0,67%
Dolar Endeksi	105,03	0,52%

Pay Piyasaları	2.Mar	Değişim
Dünya Borsaları	631	0,38%
S&P 500	3.981	0,76%
Euro Stoxx	4.241	0,59%
DAX	15.328	0,15%
Shanghai	3.311	-0,05%
Gelişmekte Olan Ülkeler	980	-0,42%
BİST - 100	5.261	-1,15%
BİST - Bankacılık Endeksi	4.446	1,03%
Albaraka Türk	2,9	0,00%

Tahvil Piyasaları	2.Mar	Değişim
TR 2 Yıllık	10,63	0,14
TR 10 Yıllık	10,73	0,11
TR 10 Yıllık Eurobond	9,46	0,06
ABD 2 Yıllık	4,89	0,01
ABD 10 Yıllık	4,06	0,06
Almanya 2 Yıllık	3,22	0,01
Almanya 10 Yıllık	2,75	0,04

Emtia Fiyatları	2.Mar	Değişim
Brent (USD/Varil)	84,75	0,52%
Altın (USD/Ons)	1835,87	-0,05%
Gram Altın	1113,35	-0,17%

Risk Göstergeleri	2.Mar	Değişim
TR CDS 5 Yıllık	553,55	0,92%
VIX	19,59	-4,81%

Euro Bölgesi'nde enflasyon beklentilerin üzerinde

Euro Bölgesi çekirdek enflasyon, beklentileri aşarak Şubat ayında yüzde 5,6'ya yükseldi. Euro Bölgesi Şubat ayı için tüketici fiyatlarında, bir önceki yılın aynı dönemine göre yüzde 8,5 artış gözlemlendi. Aylık bazda ise fiyatlarda yüzde 0,8'lik bir artış görüldü. AMB Başkanı Christine Lagarde, yüksek enflasyon için «Enflasyonu aşağı getirmek için elimizdeki tüm araçları kullanmalıyız. Enflasyonu yüzde 2 hedefimize getirmek için ne gerekiyorsa yapacağız» ifadelerinde bulunarak faiz artırma mesajları verdi.

Çin hizmet sektöründe büyüme

Caixin/S&P Global'in hazırladığı Çin hizmetler sektörü satın alma yöneticileri endeksi, Ocak ayı verisi olan 52,9 puandan 55 puana yükseldi. Böylece Şubat hizmet PMI Çin'de Nisan 2021'den bu yana en yüksek seviyeye ulaşmış oldu. Yükselişte Kovid önlemlerinin kaldırılmasının önemli bir payı olduğu belirtiliyor.

KKM'ye girişlerde büyük artış

BDDK'nın açıkladığı verilerde KKM'ye girişlerde son 47 haftanın en yüksek seviyesine ulaşıldığı görüldü. Son hafta KKM'ye 52 milyar TL yatırıldı. Böylece KKM'deki toplam mevduat 1,55 trilyon liraya ulaştı. Bu artışta 26 Ocak'ta alınan faiz üst sınırının kaldırılmasının etkili olduğu belirtiliyor. Merkez Bankası, bankalara yolladığı yazıda vadeli Türk lirası mevduat hesaplarına uygulanacak azami faiz oranının, TCMB tarafından belirlenen bir hafta vadeli repo ihale faiz oranının altında olmamak koşuluyla bankalar tarafından belirlenebileceği ifade edilmişti.

EYT Resmi Gazete'de yayımlandı

Emeklilikte yaşa takılanlara yönelik hazırlanan Sosyal Sigortalar ve Genel Sağlık Sigortası Kanunu ile 375 sayılı Kanun Hükmünde Kararnamede Değişiklik Yapılmasına Dair Kanun, Resmi Gazete'de yayımlanarak yürürlüğe girdi.

Enflasyon verileri takip edilecek

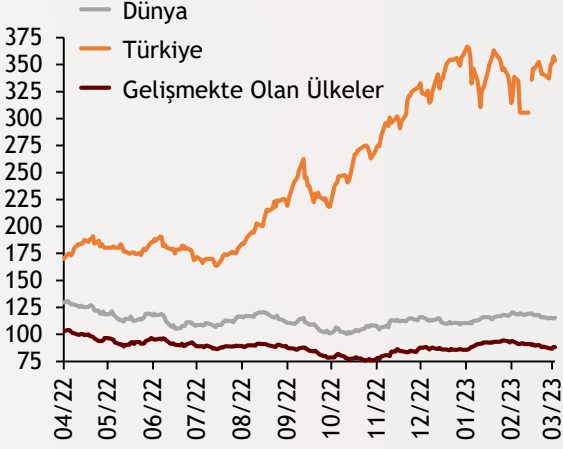
Bugün Türkiye'de enflasyon verileri takip edilecek. ABD ve Euro Bölgesi'nde ise Hizmet Sektörü Satın Alma Yöneticileri Endeksi (PMI) verileri izlenecek.

Ekonomi Güncesi

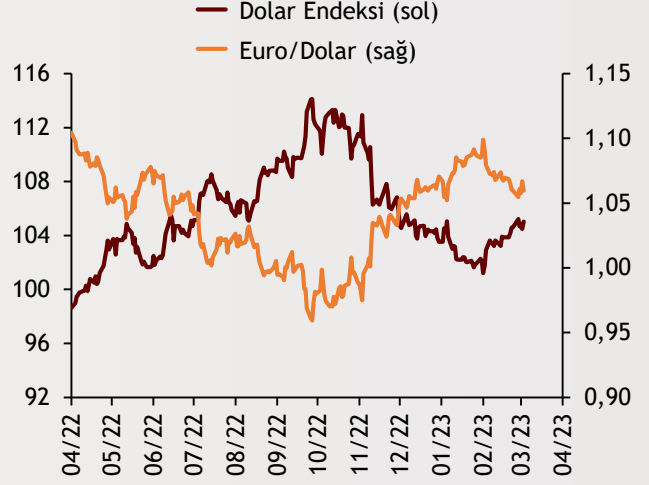
3 Mart 2023 - Cuma

Borsa Endeksleri

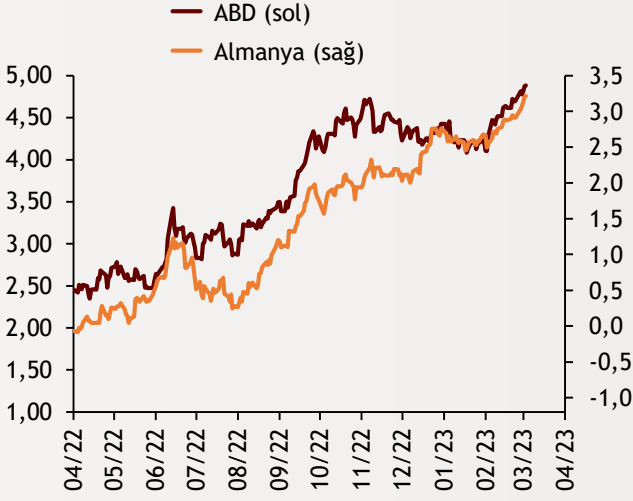
(MSCI, 30.12.2019 = 100)



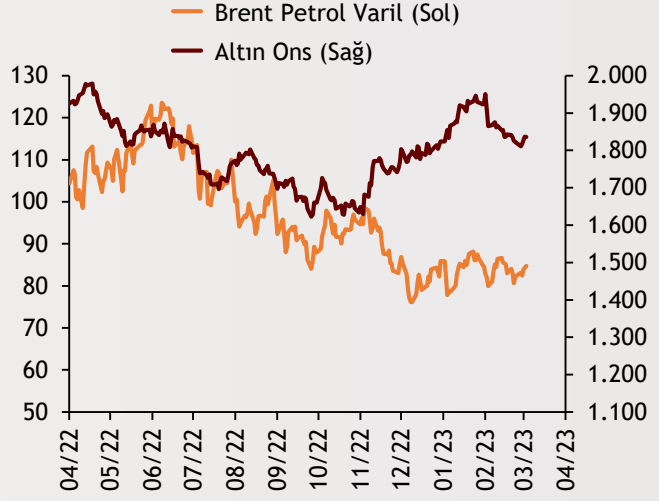
Dolar Endeksi ve Euro/Dolar



2 Yıllık Tahvil Getirileri (%)



Altın ve Petrol Fiyatları



Tarih ve Saat	Ülke	Dünya ve Türkiye Ekonomisinde Gündem	Dönem	Beklenti	Önceki Veri
03/03/23 02:30	Japonya	İşsizlik Oranı	Ocak	2.5%	2.5%
03/03/23 03:30	Japonya	Hizmet Sektörü Satın Alma Yöneticileri Endeksi	Şubat	--	53.6
03/03/23 04:45	Çin	Hizmet Sektörü Satın Alma Yöneticileri Endeksi	Şubat	54.1	52.9
03/03/23 11:50	Fransa	Bileşik Sektörler Satın Alma Yöneticileri Endeksi (PMI)	Şubat	51.6	51.6
03/03/23 11:50	Fransa	Hizmet Sektörü Satın Alma Yöneticileri Endeksi (PMI)	Şubat	52.8	52.8
03/03/23 11:55	Almanya	Hizmet Sektörü Satın Alma Yöneticileri Endeksi (PMI)	Şubat	51.3	51.3
03/03/23 11:55	Almanya	Bileşik Sektörler Satın Alma Yöneticileri Endeksi (PMI)	Şubat	51.1	51.1
03/03/23 12:00	Euro Bölgesi	Bileşik Sektörler Satın Alma Yöneticileri Endeksi (PMI)	Şubat	52.3	52.3
03/03/23 12:00	Euro Bölgesi	Hizmet Sektörü Satın Alma Yöneticileri Endeksi (PMI)	Şubat	53.0	53.0
03/03/23 12:30	İngiltere	Hizmet Sektörü Satın Alma Yöneticileri Endeksi	Şubat	53.3	53.3
03/03/23 13:00	Euro Bölgesi	Yıllık Üretici Enflasyonu	Ocak	-0.3%	1.1%
03/03/23 13:00	Euro Bölgesi	Aylık Üretici Enflasyonu	Ocak	17.7%	24.6%
03/03/23 17:45	ABD	Hizmet Sektörü Satın Alma Yöneticileri Endeksi (PMI)	Şubat	50.5	50.5
03/03/23 17:45	ABD	Bileşik Sektörler Satın Alma Yöneticileri Endeksi (PMI)	Şubat	--	50.2
03/03/23 18:00	ABD	Arz Yönetimi Enstitüsü İmalat Dışı Sektörler Aktivite	Şubat	54.5	55.2
03/03/23 10:00	Türkiye	Aylık Tüketici Enflasyonu	Şubat	3.50%	6.65%
03/03/23 10:00	Türkiye	Yıllık Tüketici Enflasyonu	Şubat	55.70%	57.68%
03/03/23 10:00	Türkiye	Yıllık Çekirdek Tüketici Enflasyonu	Şubat	51.60%	52.97%
03/03/23 10:00	Türkiye	Aylık Üretici Enflasyonu	Şubat	--	4.15%
03/03/23 10:00	Türkiye	Yıllık Üretici Enflasyonu	Şubat	--	86.46%

Burada belirtilen bilgiler güvenilirliğine ve doğruluğuna inanılan kaynaklardan, okuyucuyu bilgilendirmek amacıyla derlenmiştir. Resmi kaynaklardan alınan bilgilere dayalı yapılan yorumlar ve tahminler, o tarihteki kanımızı yansıtmaktaysa da bu bilgiler, hiçbir şekilde yatırım danışmanlığı faaliyeti olarak değerlendirilemeyecektir. Söz konusu kaynaklardaki hata ve eksikliklerden ve bu bilgilerin kullanılmasından doğabilecek zararlardan dolayı, Albaraka Türk Katılım Bankası A.Ş. hiçbir sorumluluk kabul etmez. İşbu rapor içerisindeki bilgilere ait telif hakkı Bankamıza ait olup, üçüncü kişilerce izinsiz kullanılamaz, çoğaltılamaz veya kopyalanamaz.