

Ekonomi Güncesi

03 Mart 2022 - Perşembe

Zeynep Ellialtı

zellialti@albarakaturk.com.tr

Piyasa Verileri

Döviz Kurları	2.Mar	Değişim
USD/TL	14,02	0,84%
Euro/TL	15,62	0,79%
Sepet/TL	14,82	0,82%
Euro/USD	1,11	-0,05%
Dolar Endeksi	97,39	-0,02%

Pay Piyasaları	2.Mar	Değişim
Dünya Borsaları	695	0,93%
S&P 500	4,387	1,86%
Euro Stoxx	3,821	1,45%
DAX	14,000	0,69%
Nikkei	26,393	-1,68%
Shanghai	3,484	-0,13%
Gelişmekte Olan Ülkeler	1,168	-0,68%
BİST - 100	1,986	0,82%
BİST - Bankacılık Endeksi	1,641	0,32%
Albaraka Türk	1,65	1,85%

Tahvil Piyasaları	2.Mar	Değişim
TR 2 Yıllık	22,99	0,10
TR 10 Yıllık	24,48	0,15
TR 10 Yıllık Eurobond	8,43	0,23
ABD 2 Yıllık	1,51	0,17
ABD 10 Yıllık	1,88	0,15
Almanya 2 Yıllık	-0,62	0,12
Almanya 10 Yıllık	0,03	0,10

Emtia Fiyatları	2.Mar	Değişim
Brent (USD/Varil)	112,93	7,58%
Altın (USD/Ons)	1928,72	-0,85%
Gram Altın	869,78	-0,02%

Risk Göstergeleri	2.Mar	Değişim
TR CDS 5 Yıllık	599,25	0,95%
VIX	30,74	-7,74%

Euro Bölgesi enflasyonunda yeni zirve

Eurostat tarafından açıklanan verilere göre TÜFE Şubat'ta yıllık bazda %5.8 arttı. Ocak ayı enflasyon verisi yıllık %5'ten %5.1'e yükselerek rekor kırmıştı. TÜFE aylık bazda ise %0.9 artış kaydetti. Önceki ay %2.3 artan çekirdek TÜFE, Şubat'ta yıllık %2.7 arttı. Enflasyona en büyük katkıyı sağlayan enerji fiyatlarının Rusya - Ukrayna kriziyle birlikte daha da yükselerek enflasyonu arttırmayı bekleniyor. Avrupa Merkez Bankası Yönetim Kurulu üyesi Isabel Schnabel, enflasyonun kısa vadede yükselmeye devam edebileceğini ve bekledikleri hızda düşmeyebileceğini belirtti.

Enflasyon Şubat'ta %54,44 oldu

TÜİK'in açıkladığı verilere göre Türkiye'de yıllık enflasyon Şubat'ta %54,44 seviyesine yükseldi. Böylelikle enflasyon 20 yıl sonra ilk kez %50'yi aştı. TÜFE'deki aylık artış ise %4,81 olarak kaydedildi. TÜFE'de yıllık artışın en yüksek olduğu ana grup %75,5 ile ulaştırma olurken en düşük yıllık artış %11,89 ile haberleşme olarak kaydedildi. Üretici fiyatlarındaki yıllık artış %105 olurken aylık artış %7,22'ye ulaştı. Tüketici fiyatlarıyla üretici fiyatları arasındaki makas da yeni rekor seviyeye yükseldi. Şubat'ta yıllık çekirdek enflasyon %44,05 oldu.

Dış ticaret açığı Şubat'ta yıllık %142 arttı

Ticaret Bakanı Mehmet Muş, Şubat ayına ilişkin öncü dış ticaret verilerini açıkladı. İthalat %45,6 artışla 28,1 milyar dolar olarak gerçekleşirken ihracat geçtiğimiz yılın Şubat ayına göre %25,4 oranında artışla 20 milyar dolar oldu. Böylelikle dış ticaret açığı yıllık %142 artışla 8,1 milyar dolara yükseldi. Şubat ayında enerji ithalatı 8 milyar dolar oldu. Enerji hariç bakıldığında, Şubat ayında ithalat 20,1 milyar dolar seviyesinde gerçekleşti. İhracatın ithalatı karşılama oranı ise enerji hariç %95,4 olarak kaydedildi.

Benzin ve motorine zam geldi

Benzinin litre fiyatına gece yarısından geçerli olmak üzere 88 kuruş, motorinin litre fiyatına ise 1 lira 51 kuruş zam geldi.

Enflasyon izlenecek

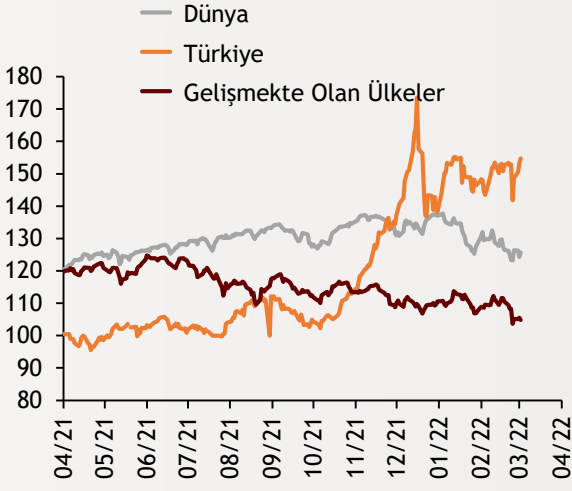
Bugün yurt içinde enflasyon ve yurt dışı yerleşiklerin hisse senedi alımı veri akışı bulunuyor. Küreselde ise Euro Bölgesinde ÜFE ve PMI verileri ile ABD'de PMI açıklanacak.

Ekonomi Güncesi

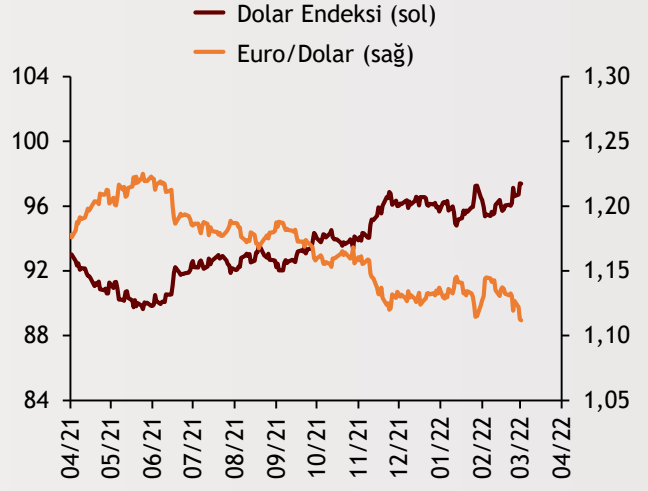
03 Mart 2022 - Perşembe

Borsa Endeksleri

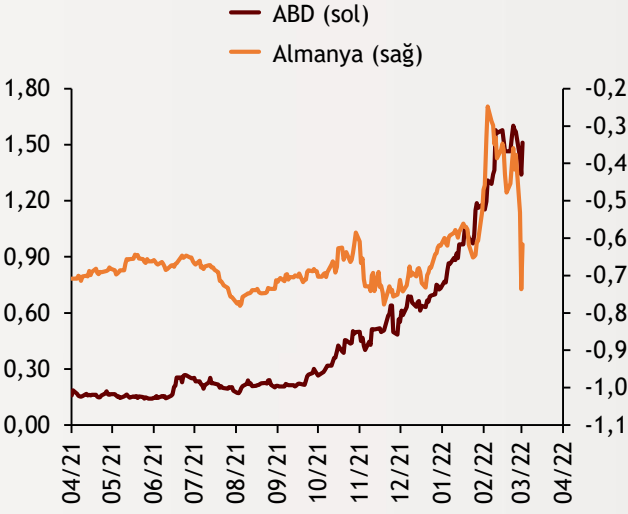
(MSCI, 30.12.2019 = 100)



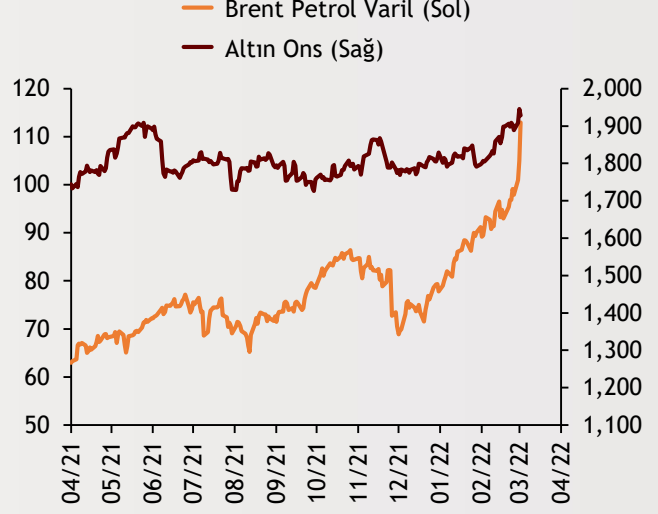
Dolar Endeksi ve Euro/Dolar



2 Yıllık Tahvil Getirileri (%)



Altın ve Petrol Fiyatları



Tarih ve Saat	Ülke	Dünya ve Türkiye Ekonomisinde Gündem	Dönem	Beklenti	Önceki Veri
03/03/22 12:00	Euro Bölgesi	Hizmet Sektörü Satın Alma Yöneticileri Endeksi (PMI)	Şub	55.8	55.8
03/03/22 12:00	Euro Bölgesi	Bileşik Sektörler Satın Alma Yöneticileri Endeksi (PMI)	Şub	55.8	55.8
03/03/22 12:30	İngiltere	Hizmet Sektörü Satın Alma Yöneticileri Endeksi	Şub	60.8	60.8
03/03/22 13:00	Euro Bölgesi	Yıllık Üretici Enflasyonu	Oca	2.5%	2.9%
03/03/22 13:00	Euro Bölgesi	Aylık Üretici Enflasyonu	Oca	27.0%	26.2%
03/03/22 17:45	ABD	Hizmet Sektörü Satın Alma Yöneticileri Endeksi (PMI)	25.Şub	56.7	56.7
03/03/22 17:45	ABD	Bileşik Sektörler Satın Alma Yöneticileri Endeksi (PMI)	Şub	--	56.0
03/03/22 18:00	ABD	Arz Yönetimi Enstitüsü İmalat Dışı Sektörler Aktivite	Şub	61.0	59.9
03/03/22 10:00	Türkiye	Aylık Tüketici Enflasyonu	Şub	3.50%	11.10%
03/03/22 10:00	Türkiye	Yıllık Tüketici Enflasyonu	Şub	52.50%	48.69%
03/03/22 10:00	Türkiye	Yıllık Çekirdek Tüketici Enflasyonu	Şub	42.55%	39.45%
03/03/22 10:00	Türkiye	Aylık Üretici Enflasyonu	Şub	--	10.45%
03/03/22 10:00	Türkiye	Yıllık Üretici Enflasyonu	Şub	--	93.53%
03/03/22 14:30	Türkiye	Yurtdışı Yerleşiklerin Net Hisse Senedi Alımı (Milyon Dolar)	25.Şub	--	37

Burada belirtilen bilgiler güvenilirliğine ve doğruluğuna inanılan kaynaklardan, okuyucuyu bilgilendirmek amacıyla derlenmiştir. Resmi kaynaklardan alınan bilgilere dayalı yapılan yorumlar ve tahminler, o tarihteki kanımızı yansıtmaktaysa da bu bilgiler, hiçbir şekilde yatırım danışmanlığı faaliyeti olarak değerlendirilmeyecektir. Söz konusu kaynaklardaki hata ve eksikliklerden ve bu bilgilerin kullanılmasından doğabilecek zararlardan dolayı, Albaraka Türk Katılım Bankası A.Ş. hiçbir sorumluluk kabul etmez. İşbu rapor içerisindeki bilgilere ait telif hakkı Bankamıza ait olup, üçüncü kişilerce izinsiz kullanılamaz, çoğaltılamaz veya kopyalanamaz.