

Piyasa Verileri

Döviz Kurları	2.Haz	Değişim
USD/TL	16,47	0,44%
Euro/TL	17,78	1,63%
Sepet/TL	17,12	1,05%
Euro/USD	1,07	0,91%
Dolar Endeksi	101,82	-0,66%

Pay Piyasaları	2.Haz	Değişim
Dünya Borsaları	656	1,32%
S&P 500	4.177	0
Euro Stoxx	3.795	0,95%
DAX	14.485	1,01%
Nikkei	27.414	-0,16%
Shanghai	3.195	0,42%
Gelişmekte Olan Ülkeler	1.061	-0,60%
BİST - 100	2.602	1,28%
BİST - Bankacılık Endeksi	2.154	1,68%
Albaraka Türk	1,33	0,00

Tahvil Piyasaları	2.Haz	Değişim
TR 2 Yıllık	24,88	0,18
TR 10 Yıllık	22,50	0,00
TR 10 Yıllık Eurobond	9,27	0,03
ABD 2 Yıllık	2,63	-0,01
ABD 10 Yıllık	2,91	0,00
Almanya 2 Yıllık	0,63	0,08
Almanya 10 Yıllık	1,24	0,05

Emtia Fiyatları	2.Haz	Değişim
Brent (USD/Varil)	118	1,14%
Altın (USD/Ons)	1868,58	1,19%
Gram Altın	989,55	1,63%

Risk Göstergeleri	2.Haz	Değişim
TR CDS 5 Yıllık	713,62	-0,05%
VIX	24,7	-3,78%

ABD'de fabrika siparişleri beklentilerin altında

ABD'de fabrika siparişleri, Nisan'da aylık %0,3 artarak 533,2 milyar dolar oldu. Mart'ta %1,8 artan fabrika siparişlerinde Nisan ayı beklentisi %0,7'lik artıştı. Söz konusu dönemde dayanıklı mal siparişleri %0,5, dayanıksız mallara yönelik siparişler de %0,2 artış gösterdi. Veri, sanayi sektörü performansına ışık tutması açısından önem taşıyor.

Rus petrolüne kısmi yaptırım

Avrupa Birliği Rusya'dan petrol ithalatına kısmi yasağın da bulunduğu 6. yaptırım paketini onayladı. Rusya'nın savaş finansmanını engellemeye yönelik yeni yaptırımlarla buradan deniz yoluyla AB üyesi devletlere yapılan petrol ithalatının 6 ay, rafine petrol ürünlerinin de 8 ay yasaklanması hedefleniyor. Yaptırımlarla Sberbank uluslararası ödeme sistemi SWIFT'ten çıkarılacak. Credit Bank of Moscow ve Russian Agricultural Bank da SWIFT sisteminden çıkarılacak diğer bankalar arasında yer alıyor.

Ticaret Bakanlığı öncü verileri açıkladı

Ticaret Bakanlığı'nın öncü verilerine göre Mayıs'ta ihracat %15,2'lik artışla 19 milyar dolara çıkarken, ithalat ise %43,8 artışla 29,7 milyar dolar oldu. Böylelikle dış ticaret açığı %157 artışla 10,7 milyar dolara yükselerek rekor tazeledi. İhracatın ithalatı karşılama oranı %64'e gerilerken bu oran enerji hariç tutulduğunda %77,4 seviyesinde bulunuyor.

Yabancı yatırımcının portföy çıkışı devam etti

TCMB verilerine göre 27 Mayıs haftasında yabancı yatırımcı hisse tarafında 41 milyon dolarlık, tahvil tarafında ise 55 milyon dolarlık net satış gerçekleştirdi. Böylelikle yıl başından bu yana çıkış 4,3 milyar dolara ulaştı. Parite etkisinden arındırılmış verilerde yurt içi yerleşiklerin Döviz mevduatı gerçek kişilerde 751 milyon dolar, tüzel kişilerde 262 milyon dolar azaldı.

Enflasyon rakamları bekleniyor

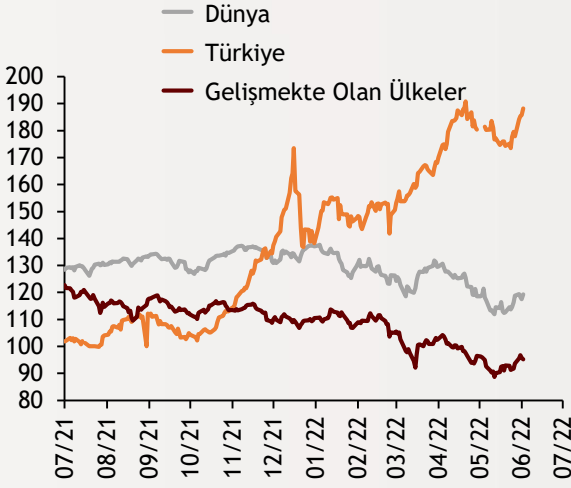
Bugün yurt içinde gözler ÜFE ve TÜFE verilerinde olacak. Küreselde ise Avrupa'da Hizmet Sektörü PMI ve ABD'de işsizlik oranı rakamları takip edilecek.

Ekonomi Güncesi

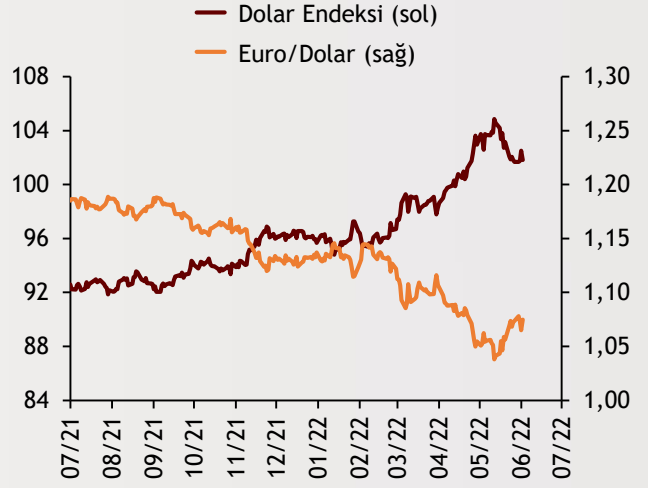
3 Haziran 2022 - Cuma

Borsa Endeksleri

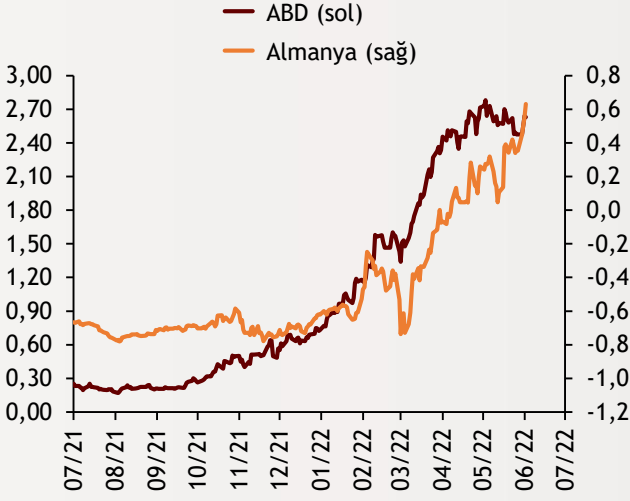
(MSCI, 30.12.2019 = 100)



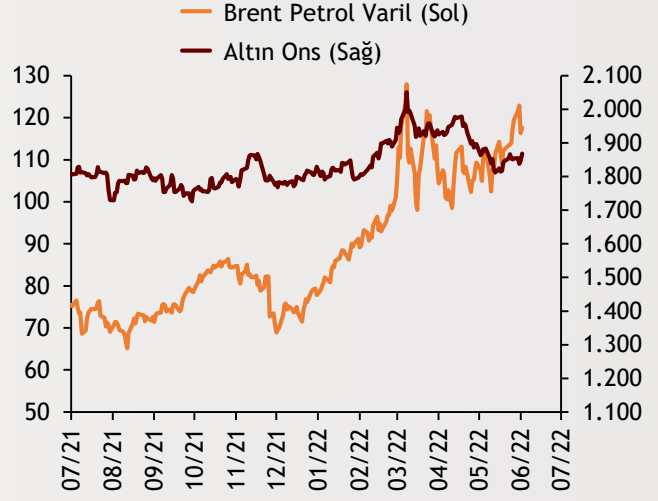
Dolar Endeksi ve Euro/Dolar



2 Yıllık Tahvil Getirileri (%)



Altın ve Petrol Fiyatları



Tarih ve Saat	Ülke	Dünya ve Türkiye Ekonomisinde Gündem	Dönem	Beklenti	Önceki Veri
06/03/22 11:00	Euro Bölgesi	Hizmet Sektörü Satın Alma Yöneticileri Endeksi (PMI)	Mayıs	56.3	56.3
06/03/22 11:00	Euro Bölgesi	Bileşik Sektörler Satın Alma Yöneticileri Endeksi (PMI)	Mayıs	54.9	54.9
06/03/22 12:00	Euro Bölgesi	Perakende Satışlar (Aylık Değişimler)	Nisan	0.2%	-0.4%
06/03/22 15:30	ABD	Aylık Tarım Dışı İstihdam (Bin Kişi)	Mayıs	325	428
06/03/22 15:30	ABD	İşsizlik Oranı	Mayıs	3.5%	3.6%
06/03/22 15:30	ABD	Ortalama Saatlik Kazançlar (Yıllık Değişimler)	Mayıs	5.2%	5.5%
06/03/22 16:45	ABD	Hizmet Sektörü Satın Alma Yöneticileri Endeksi (PMI)	Mayıs	53.5	53.5
06/03/22 16:45	ABD	Bileşik Sektörler Satın Alma Yöneticileri Endeksi (PMI)	Mayıs	53.8	53.8
06/03/22 17:00	ABD	Arz Yönetimi Enstitüsü İmalat Dışı Sektörler Aktivite	Mayıs	56.5	57.1
06/03/22 10:00	Türkiye	Aylık Tüketici Enflasyonu	May	3.85%	7.25%
06/03/22 10:00	Türkiye	Yıllık Tüketici Enflasyonu	May	74.40%	69.97%
06/03/22 10:00	Türkiye	Yıllık Çekirdek Tüketici Enflasyonu	May	55.70%	52.37%
06/03/22 10:00	Türkiye	Aylık Üretici Enflasyonu	May	--	7.67%
06/03/22 10:00	Türkiye	Yıllık Üretici Enflasyonu	May	128.00%	121.82%

Burada belirtilen bilgiler güvenilirliğine ve doğruluğuna inanılan kaynaklardan, okuyucuyu bilgilendirmek amacıyla derlenmiştir. Resmi kaynaklardan alınan bilgilere dayalı yapılan yorumlar ve tahminler, o tarihteki kanımızı yansıtmaktaysa da bu bilgiler, hiçbir şekilde yatırım danışmanlığı faaliyeti olarak değerlendirilmeyecektir. Söz konusu kaynaklardaki hata ve eksikliklerden ve bu bilgilerin kullanılmasından doğabilecek zararlardan dolayı, Albaraka Türk Katılım Bankası A.Ş. hiçbir sorumluluk kabul etmez. İşbu rapor içerisindeki bilgilere ait telif hakkı Bankamıza ait olup, üçüncü kişilerce izinsiz kullanılamaz, çoğaltılamaz veya kopyalanamaz.