

ABD'de istihdam zayıf sinyal veriyor

Dün ABD'de ADP özel sektör istihdam verisi açıklandı. veriye göre ağustos ayında 423 bin kişi istihdam edilirken beklenti ise 950 bin kişinin istihdam edilmesi yönündeydi. İstihdama dair öncü gösterge olarak nitelendirilen bu veri, resmi veriden 2 gün önce yayınlanıyor.

Gelişmekte olan piyasalara fon girişi devam ediyor

Uluslararası Finans Enstitüsü ağustos ayı gelişmekte olan ülkeler fon akış raporunu yayınladı. Rapora göre sermaye piyasalarına 4,4 milyar dolarlık giriş olurken tahvil bono piyasasından 2,3 milyar dolarlık çıkış oldu. Böylece net fon girişi 2,1 milyar dolar olarak gerçekleşti. Enstitüye göre Temmuzda 15,1 milyar dolar giriş olmuşken Haziranda ise fon akışı 32,9 milyar dolar seviyelerindeydi. Türkiye'den ağustosta 1,4 milyar dolar çıkış gerçekleşti. Böylece Mart krizinden bu yana toplam fon çıkışı 16,3 milyar dolar oldu. Enstitü verilerin revize edilebileceğini de belirtti.

Finans dışı firmaların döviz açığı azaldı

TCMB'nin açıkladığı veriye göre 1,2 milyar varlık artıran finans dışı firmalar yükümlülüklerini ise 992 milyon dolar azalttılar. Böylece net döviz açıkları 162,9 milyar dolar seviyesine geriledi. Kısa vadeli döviz fazlası ise %9,5 artışla 15,1 milyar dolar olarak gerçekleşti.

Ağustos'ta ticaret açığı arttı

Ticaret bakanlığı Ağustos ayı veri bültenini yayınladı. Açıklamaya göre Ağustos ayında Türkiye'nin ithalatı %20 artarak 18,8 milyar dolar seviyesinde, İhracat ise %5,74 azalışla 12,5 milyar dolar seviyesinde gerçekleşti böylece Dış ticarete 6,3 milyar dolarlık açık verilirken ihracatın ithalatı karşılama oranı ise %66,4'e düştü. Geçen sene aynı ay ticaret açığı 2,3 milyar dolar, ihracatın ithalatı karşılama oranı ise %85 olarak gerçekleşmişti. İthalattaki artışın büyük kısmı %338 artış gösteren kıymetli taşlar ve kıymetli madenler kaleminden geldi. En büyük 5 ihracat partnerimiz ile ihracatımız; Almanya ile sabit kalırken ABD artış gösterdi, İngiltere, Irak ve İspanya ile ise azaldı.

Enflasyon verileri bekleniyor

Bugün yurtdışından Avrupa ve ABD hizmet PMI'ları; yurtiçinden enflasyon ve portföy hareketleri bekleniyor.

Ekonomi Güncesi

3 Eylül 2020 - Perşembe

Mehmet Sami Boz

mboz@albarakaturk.com.tr

Piyasa Verileri

Döviz Kurları	2.Eyl	Değişim
USD/TL	7,39	0,25%
Euro/TL	8,76	-0,22%
Sepet/TL	8,07	-0,01%
Euro/USD	1,19	-0,48%
Dolar Endeksi	92,85	0,55%

Pay Piyasaları	2.Eyl	Değişim
Dünya Borsaları	594	0,94%
S&P 500	3.581	1,54%
Euro Stoxx	3.338	1,84%
DAX	13.243	2,07%
Nikkei	23.247	0,47%
Shanghai	3.405	-0,17%
Gelişmekte Olan Ülkeler	1.119	-0,10%
BİST - 100	1.084	-0,12%
BİST - Bankacılık Endeksi	1.115	-0,17%
BİST - Katılım 50 Endeksi	1.705	-0,05%
Albaraka Türk	1,46	-2,01%

Tahvil Piyasaları	2.Eyl	Değişim
TR 2 Yıllık	13,15	-0,15%
TR 10 Yıllık	13,49	0,15%
TR 10 Yıllık Eurobond	6,41	-3,04%
ABD 2 Yıllık	0,13	1,53%
ABD 10 Yıllık	0,65	-3,17%
Almanya 2 Yıllık	-0,70	3,25%
Almanya 10 Yıllık	-0,47	12,62%

Emtia Fiyatları	2.Eyl	Değişim
Brent (USD/Varil)	44,43	-2,52%
Altın (USD/Ons)	1942,92	-1,38%
Gram Altın	461,50	-1,14%

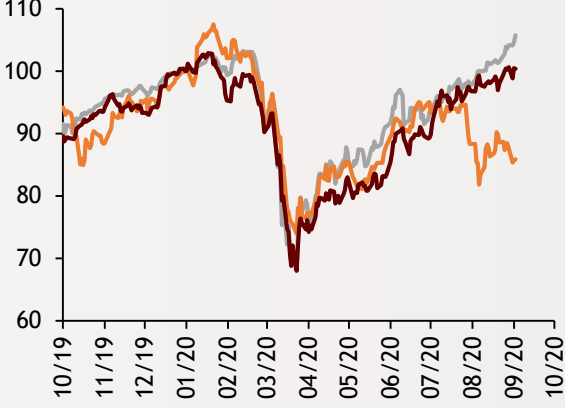
Risk Göstergeleri	2.Eyl	Değişim
TR CDS 5 Yıllık	496,28	-3,28%
VIX	26,57	1,72%

Ekonomi Güncesi

3 Eylül 2020 - Perşembe

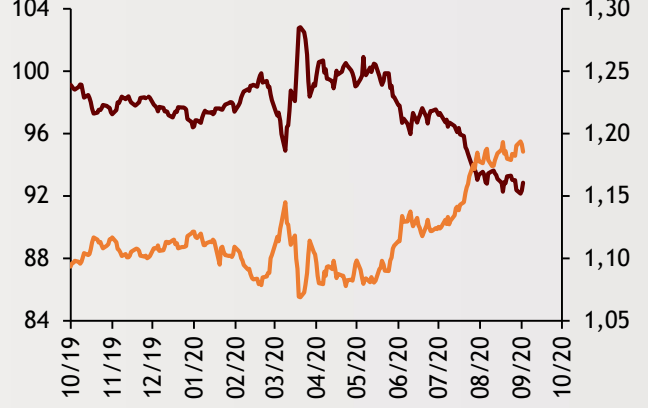
Borsa Endeksleri (MSCI, 30.12.2019 = 100)

— Dünya — Türkiye — Gelişmekte Olan Ülkeler



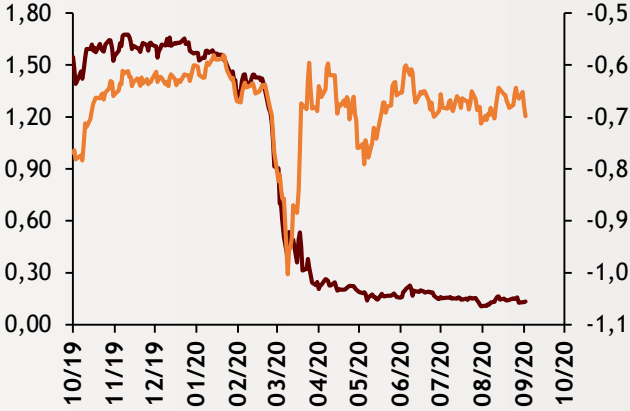
Dolar Endeksi ve Euro/Dolar

— Dolar Endeksi (sol)
— Euro/Dolar (sağ)



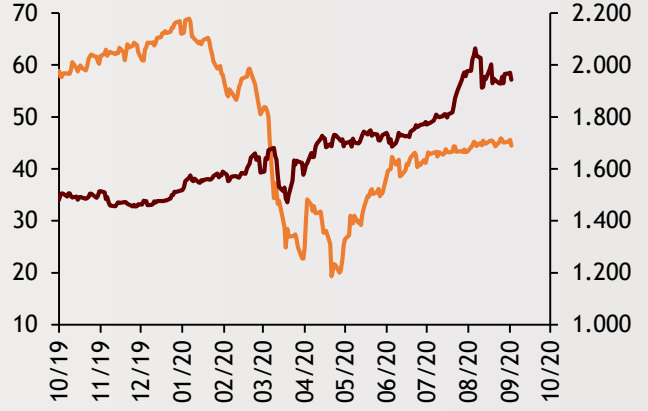
2 Yıllık Tahvil Getirileri (%)

— ABD (sol)
— Almanya (sağ)



Altın ve Petrol Fiyatları

— Brent Petrol Varil (Sol)
— Altın Ons (Sağ)



Tarih ve Saat	Ülke	Dünya ve Türkiye Ekonomisinde Gündem	Dönem	Beklenti	Önceki Veri
09/03/20 03:30	Japonya	Hizmet Sektörü Satın Alma Yöneticileri Endeksi	Ağustos	--	45.0
09/03/20 04:45	Çin	Hizmet Sektörü Satın Alma Yöneticileri Endeksi	Ağustos	54.0	54.1
09/03/20 10:50	Fransa	Hizmet Sektörü Satın Alma Yöneticileri Endeksi (PMI)	Ağustos	51.9	51.9
09/03/20 10:55	Almanya	Hizmet Sektörü Satın Alma Yöneticileri Endeksi (PMI)	Ağustos	50.8	50.8
09/03/20 11:00	Euro Bölgesi	Hizmet Sektörü Satın Alma Yöneticileri Endeksi (PMI)	Ağustos	50.1	50.1
09/03/20 11:30	İngiltere	Hizmet Sektörü Satın Alma Yöneticileri Endeksi	Ağustos	60.1	60.1
09/03/20 12:00	Euro Bölgesi	Perakende Satışlar (Aylık Değişimler)	Temmuz	1.2%	5.7%
09/03/20 15:30	ABD	Haftalık İşsizlik Maaşı Başvuruları (Bin Kişi)	29. Ağu	950	1006
09/03/20 15:30	ABD	Dış Ticaret Dengesi (Milyar Dolar)	Temmuz	-57.0	-50.7
09/03/20 16:45	ABD	Hizmet Sektörü Satın Alma Yöneticileri Endeksi (PMI)	Ağustos	54.7	54.8
09/03/20 10:00	Türkiye	Yıllık Tüketici Enflasyonu	Ağustos	11.86%	11.76%
09/03/20 10:00	Türkiye	Aylık Tüketici Enflasyonu	Ağustos	0.95%	0.58%
09/03/20 10:00	Türkiye	Yıllık Çekirdek Tüketici Enflasyonu	Ağustos	11.10%	10.25%
09/03/20 10:00	Türkiye	Aylık Üretici Enflasyonu	Ağustos	--	1.02%
09/03/20 10:00	Türkiye	Yıllık Üretici Enflasyonu	Ağustos	--	8.33%
09/03/20 14:30	Türkiye	Yurtdışı Yerleşiklerin Net Tahvil Alımı (Milyon Dolar)	28. Ağu	--	71
09/03/20 14:30	Türkiye	Yurtdışı Yerleşiklerin Net Hisse Senedi Alımı (Milyon Dolar)	28. Ağu	--	-86

Burada belirtilen bilgiler güvenilirliğine ve doğruluğuna inanılan kaynaklardan, okuyucuyu bilgilendirmek amacıyla derlenmiştir. Resmi kaynaklardan alınan bilgilere dayalı yapılan yorumlar ve tahminler, o tarihteki kanımızı yansıtmaktaysa da bu bilgiler, hiçbir şekilde yatırım danışmanlığı faaliyeti olarak değerlendirilmeyecektir. Söz konusu kaynaklardaki hata ve eksikliklerden ve bu bilgilerin kullanılmasından doğabilecek zararlardan dolayı, Albaraka Türk Katılım Bankası A.Ş. hiçbir sorumluluk kabul etmez. İşbu rapor içerisindeki bilgilere ait telif hakkı Bankamıza ait olup, üçüncü kişilerce izinsiz kullanılamaz, çoğaltılamaz veya kopyalanamaz.