



## Piyasa Verileri

Döviz Kurları	2.Ağu	Değişim
USD/TL	8,35	-1,18%
Euro/TL	9,92	-1,21%
Sepet/TL	9,14	-1,20%
Euro/USD	1,19	0,00%
Dolar Endeksi	92,05	-0,14%

Pay Piyasaları	2.Ağu	Değişim
Dünya Borsaları	727	0,37%
S&P 500	4.387	-0,18%
Euro Stoxx	4.117	0,67%
DAX	15.569	0,16%
Nikkei	27.781	1,82%
Shanghai	3.464	1,97%
Gelişmekte Olan Ülkeler	1.293	1,20%
BİST - 100	1.400	0,48%
BİST - Bankacılık Endeksi	1.224	0,72%
BİST - Katılım 50 Endeksi	2.381	0,74%
Albaraka Türk	1,5	0,00%

Tahvil Piyasaları	2.Ağu	Değişim
TR 2 Yıllık	18,65	-0,27%
TR 10 Yıllık	17,17	-0,12%
TR 10 Yıllık Eurobond	6,08	-1,04%
ABD 2 Yıllık	0,17	-6,36%
ABD 10 Yıllık	1,18	-3,68%
Almanya 2 Yıllık	-0,78	1,71%
Almanya 10 Yıllık	-0,49	5,64%

Emtia Fiyatları	2.Ağu	Değişim
Brent (USD/Varil)	72,89	-4,51%
Altın (USD/Ons)	1813,47	-0,04%
Gram Altın	487,16	-1,22%

Risk Göstergeleri	2.Ağu	Değişim
TR CDS 5 Yıllık	379,07	-1,24%
VIX	19,46	6,69%

## ABD'de ISM imalat endeksi tahminlerin altında kaldı

ABD'de ISM imalat endeksi Temmuz'da 59,5 şeklinde gözlenerek 61 olarak kaydedileceği yönündeki beklentilerin altında kaldı. Buna rağmen endeks 50 eşik değerinin üzerinde seyretmeye devam etti. Beklentilerin altında kalınmasına sebep olarak tedarik zincirinde görülen aksamalar gösteriliyor. Haziran ayında ise endeks 60,6 olmuştu. Markit tarafından ölçülen imalat PMI ise Temmuz ayında 63,4 olarak kaydedildi. Önceki veri 63,1 olmuştu.

## Euro Bölgesi'nde imalat PMI geriledi

Euro Bölgesi'nde imalat PMI Temmuz'da 62.8'e geriledi. Böylelikle endeks 62.6 olan beklentilerin altında kaldı. IHS Markit PMI endeksi Haziran'da ise 63.4 ile rekor seviyelere ulaşmıştı. Endeksin 50'nin üzerinde seyretmesi büyümeyi gösteriyor. İmalat aktivitesinde Temmuz ayında büyüme pandemi kısıtlamalarının gevşetilmesiyle birlikte talep artışının artması sayesinde gerçekleşti. Almanya'da da PMI endeksi bu dönemde 65.1'den 65.9'a çıktı. Üreticilerin talebi karşılamakta zorlanması fiyat artışına sebep olarak gösteriliyor.

## Küresel cari işlemler dengesizlikleri arttı

IMF, yayınladığı Dış Sektör Raporu'nda 2020 yılında salgınla ilgili harcamaların küresel cari işlemler dengesizliklerini arttırdığı ve bu yıl daha da artmasını beklediğini belirtti.

## İmalat PMI 6 ayın rekorunu kırdı

İstanbul Sanayi Odası'nın açıkladığı verilere göre manşet PMI Temmuz'da 54'e yükseldi. Ekonominin yeniden açılmasıyla artan talep ve üretim sayesinde endeks son 6 ayın en yüksek seviyesine ulaştı. İmalat sektöründe işe alımlar ve satın alma faaliyetlerinde de artışlarda hızlanma görüldü. IHS Markit tarafından İstanbul Sanayi Odası için derlenen imalat PMI Haziran'da 51,3 değerini almıştı. Endeksin 50'nin üzerinde değer alması büyümeye işaret ediyor. İmalat sanayinin yeni siparişlerini izleyen alt endeks, Haziran ayındaki 50,3 seviyesinden Temmuz ayında 54,5'e yükseldi.

## Enflasyon açıklanacak

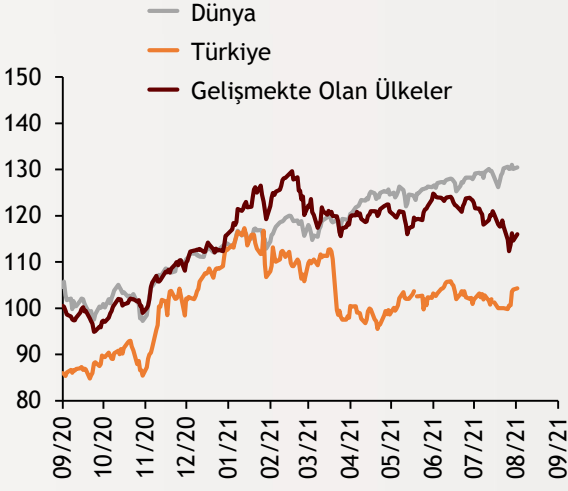
Türkiye'de tüketici enflasyonu, üretici enflasyonu ve çekirdek tüketici enflasyonu verileri bekleniyor. Küreselde ise Euro bölgesinde aylık ve yıllık tüketici enflasyonu açıklanacak.

# Ekonomi Güncesi

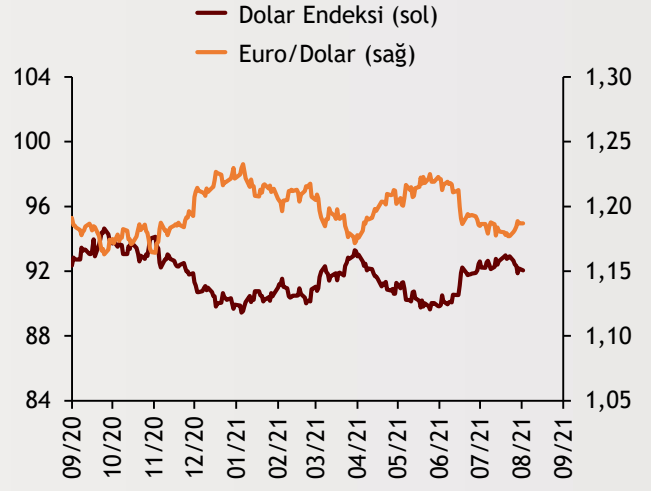
3 Ağustos 2021 - Salı

## Borsa Endeksleri

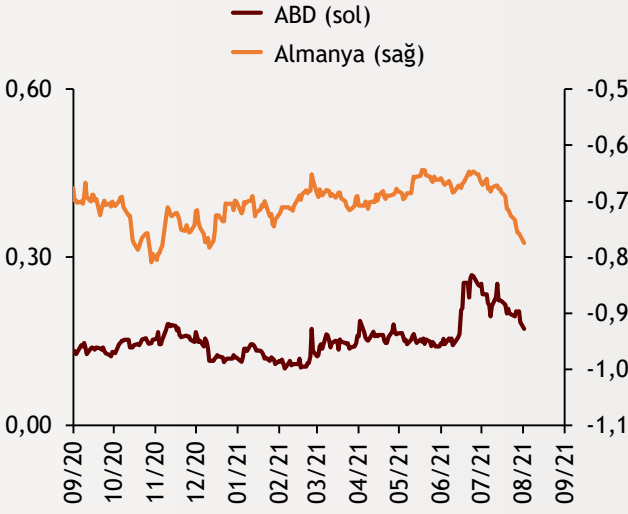
(MSCI, 30.12.2019 = 100)



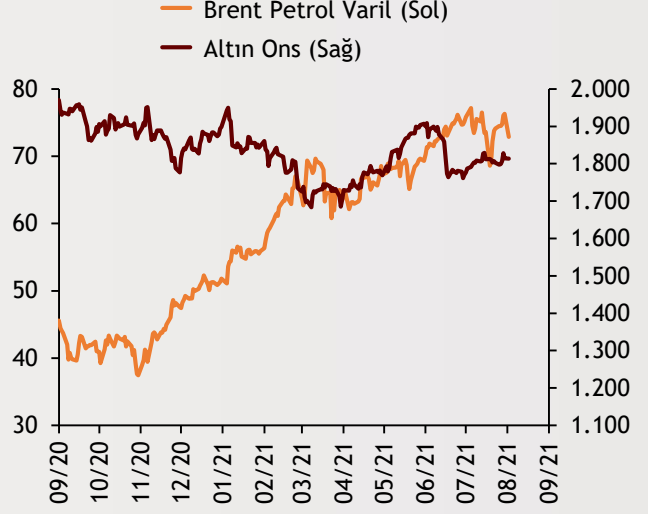
## Dolar Endeksi ve Euro/Dolar



## 2 Yıllık Tahvil Getirileri (%)



## Altın ve Petrol Fiyatları



Tarih ve Saat	Ülke	Dünya ve Türkiye Ekonomisinde Gündem	Dönem	Beklenti	Önceki Veri
08/03/21 12:00	Euro Bölgesi	Yıllık Üretici Enflasyonu	Haziran	1.4%	1.3%
08/03/21 12:00	Euro Bölgesi	Aylık Üretici Enflasyonu	Haziran	10.3%	9.6%
08/03/21 17:00	ABD	Fabrika Siparişleri (Aylık Değişimler)	Haziran	1.0%	1.7%
08/03/21 17:00	ABD	Dayanıklı Mal Siparişleri (Aylık Değişimler)	Haziran	0.8%	0.8%
08/03/21 17:00	ABD	Çekirdek Dayanıklı Mal Siparişleri (Aylık Değişimler)	Haziran	--	0.5%
08/03/21 10:00	Türkiye	Aylık Tüketici Enflasyonu	Temmuz	1.57%	1.94%
08/03/21 10:00	Türkiye	Yıllık Tüketici Enflasyonu	Temmuz	18.60%	17.53%
08/03/21 10:00	Türkiye	Yıllık Çekirdek Tüketici Enflasyonu	Temmuz	17.70%	17.47%
08/03/21 10:00	Türkiye	Aylık Üretici Enflasyonu	Temmuz	1.70%	4.01%
08/03/21 10:00	Türkiye	Yıllık Üretici Enflasyonu	Temmuz	43.90%	42.89%

Burada belirtilen bilgiler güvenilirliğine ve doğruluğuna inanılan kaynaklardan, okuyucuyu bilgilendirmek amacıyla derlenmiştir. Resmi kaynaklardan alınan bilgilere dayalı yapılan yorumlar ve tahminler, o tarihteki kanımızı yansıtmaktaysa da bu bilgiler, hiçbir şekilde yatırım danışmanlığı faaliyeti olarak değerlendirilmeyecektir. Söz konusu kaynaklardaki hata ve eksikliklerden ve bu bilgilerin kullanılmasından doğabilecek zararlardan dolayı, Albaraka Türk Katılım Bankası A.Ş. hiçbir sorumluluk kabul etmez. İşbu rapor içerisindeki bilgilere ait telif hakkı Bankamıza ait olup, üçüncü kişilerce izinsiz kullanılamaz, çoğaltılamaz veya kopyalanamaz.