



Piyasa Verileri

Döviz Kurları	30.Haz	Değişim
USD/TL	26,01	-0,10%
Euro/TL	28,22	-0,26%
Sepet/TL	27,12	-0,18%
Euro/USD	1,09	0,40%
Dolar Endeksi	102,91	-0,42%

Pay Piyasaları	30.Haz	Değişim
Dünya Borsaları	683	1,03%
S&P 500	4.450	1,23%
Euro Stoxx	4.399	1,0%
DAX	16.148	1,3%
Shanghai	3.202	0
Gelişmekte Olan Ülkeler	989	0,24%
BİST - 100	--	--
BİST - Bankacılık Endeksi	--	--
Albaraka Türk	--	--

Tahvil Piyasaları	30.Haz	Değişim
TR 2 Yıllık	--	--
TR 10 Yıllık	--	--
TR 10 Yıllık Eurobond	--	--
ABD 2 Yıllık	4,90	0,04
ABD 10 Yıllık	3,84	0,00
Almanya 2 Yıllık	3,20	0,00
Almanya 10 Yıllık	2,39	-0,02

Emtia Fiyatları	30.Haz	Değişim
Brent (USD/Varil)	74,90	0,75%
Altın (USD/Ons)	1919,35	0,58%
Gram Altın	1605,50	0,48%

Risk Göstergeleri	30.Haz	Değişim
TR CDS 5 Yıllık	487,40	-0,34%
VIX	13,59	0,37%

Euro Bölgesi'nde Haziran enflasyonu açıklandı

Eurostat, Euro Bölgesi'nin Haziran ayına ilişkin enflasyon verilerini yayımladı. Mayıs ayında yüzde 6,1 olan yıllık enflasyon, Haziran ayında yüzde 5,5'e geriledi. TÜFE ise bir önceki aya göre yüzde 0,3 artış gösterdi. Yıllık enflasyon, yüzde 5,6'lık beklentinin altında gerçekleşirken, aylık bazdaki enflasyon, yüzde sıfırlık beklentinin üzerinde seyretti. Ülke bazında enflasyon ise Almanya'da yüzde 6,8, İtalya'da, yüzde 6,7, Hollanda'da yüzde 6,4 ve Fransa'da yüzde 5,3 olarak belirlendi.

ABD'de kişisel tüketim beklenenin altında kaldı

ABD Ticaret Bakanlığı, Mayıs ayına ait kişisel gelir ve tüketim harcamaları verilerini açıkladı. Kişisel gelirler Mayıs'ta bir önceki aya kıyasla yüzde 0,4 artarken, kişisel tüketim harcamaları Mayıs'ta aylık bazda yüzde 0,1 arttı. Kişisel tüketim harcamaları fiyat endeksi ise Mayıs'ta aylık yüzde 0,1 ve yıllık bazda yüzde 3,8 yükseldi. Bu oran, yıllık bazda Nisan 2021'den beri en düşük rakam olarak kayıtlara geçti.

Ticaret Bakanlığı'ndan hizmet ihracatı hedefi

Ticaret Bakanlığı'ndan yapılan açıklamada, yılın ilk 4 ayında 25,8 milyar dolar hizmet ihracatı gerçekleştirildiği belirtilirken, yıl toplamında 120 milyar doların aşılması hedeflendi. Yapılan açıklamada 2022 yılındaki 90,5 milyar dolarlık rekora değinilirken, hizmet ihracatının cari açığı kapatma hususundaki rolü vurgulandı.

Çin'de imalat daralmaya devam ediyor

Çin Ulusal İstatistik Bürosu, İmalat Sanayi Satınalma Yöneticileri Endeksi'ni (PMI) açıkladı. Endeks, haziran ayında 0,2 artsa da 49 seviyesinde kalarak daralma eğilimini aşamadı. İmalat PMI, pandemi sonrası toparlanma eğilimi göstererek 2023'ün ilk üç ayında yükselse de son üç ayda yeniden büyüme eşliğinin altına geriledi. İmalattaki zayıf ivme, ekonomisi büyük ölçüde bu sektöre dayanan Çin'in pandemi sonrası kırılganlığının devam ettiğini gösteriyor.

Türkiye'de dış ticaret dengesi verileri izlenecek

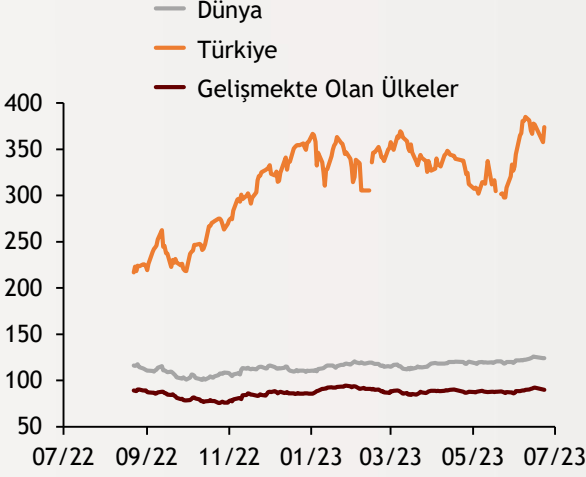
Bugün Türkiye, ABD, Euro Bölgesi ve Japonya'da İmalat Sanayi Satın Alma Yöneticileri Endeksi (PMI) verileri takip edilecek.

Ekonomi Güncesi

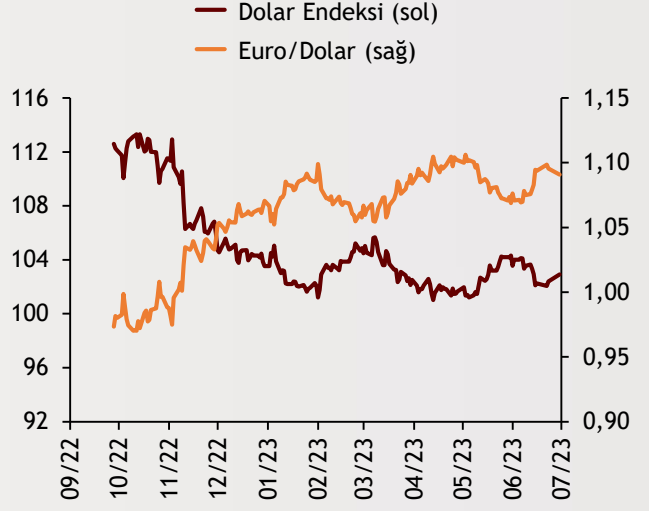
3 Temmuz 2023 - Pazartesi

Borsa Endeksleri

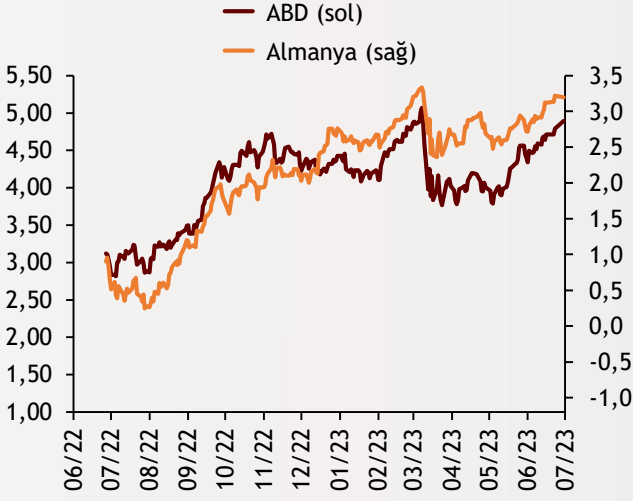
(MSCI, 30.12.2019 = 100)



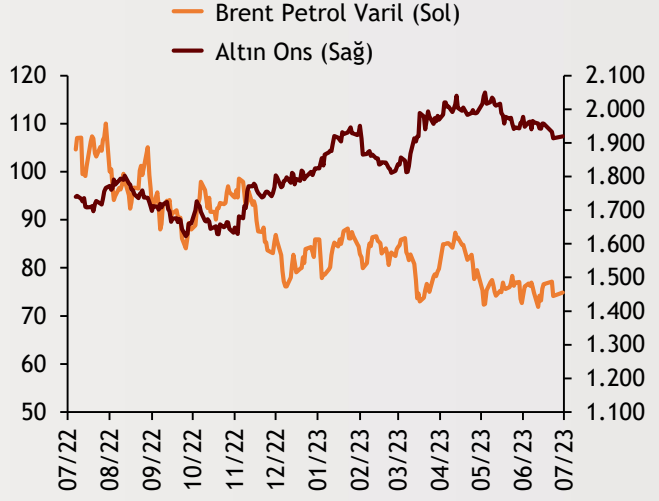
Dolar Endeksi ve Euro/Dolar



2 Yıllık Tahvil Getirileri (%)



Altın ve Petrol Fiyatları



Tarih ve Saat	Ülke	Dünya ve Türkiye Ekonomisinde Gündem	Dönem	Beklenti	Önceki Veri
07/03/23 02:50	Japonya	Tankan Büyük İşletmeler İmalat Sektörü Güven Endeksi	2Ç	3	1
07/03/23 02:50	Japonya	Tankan Büyük İşletmeler İmalat Dışı Sektörler Güven Endeksi	2Ç	22	20
07/03/23 03:30	Japonya	İmalat Sanayi Satın Alma Yöneticileri Endeksi	Haziran	--	49.8
07/03/23 04:45	Çin	İmalat Sanayi Satın Alma Yöneticileri Endeksi	Haziran	50.0	50.9
07/03/23 10:50	Fransa	İmalat Sanayi Satın Alma Yöneticileri Endeksi (PMI)	Haziran	45.5	45.5
07/03/23 10:55	Almanya	İmalat Sanayi Satın Alma Yöneticileri Endeksi (PMI)	Haziran	41.0	41.0
07/03/23 11:00	Euro Bölgesi	İmalat Sanayi Satın Alma Yöneticileri Endeksi (PMI)	Haziran	43.6	43.6
07/03/23 11:30	İngiltere	İmalat Sanayi Satın Alma Yöneticileri Endeksi	Haziran	46.2	46.2
07/03/23 16:45	ABD	İmalat Sanayi Satın Alma Yöneticileri Endeksi (PMI)	Haziran	46.3	46.3
07/03/23 17:00	ABD	İnşaat Harcamaları (Aylık Değişimler)	Mayıs	0.5%	1.2%
07/03/23 17:00	ABD	Arz Yönetimi Enstitüsü İmalat Sanayi Aktivite Endeksi	Haziran	47.2	46.9
07/03/23 10:00	Türkiye	İmalat Sanayi Satın Alma Yöneticileri Endeksi	Haziran	--	51.5

Burada belirtilen bilgiler güvenilirliğine ve doğruluğuna inanılan kaynaklardan, okuyucuyu bilgilendirmek amacıyla derlenmiştir. Resmi kaynaklardan alınan bilgilere dayalı yapılan yorumlar ve tahminler, o tarihteki kanımızı yansıtmaktaysa da bu bilgiler, hiçbir şekilde yatırım danışmanlığı faaliyeti olarak değerlendirilemeyecektir. Söz konusu kaynaklardaki hata ve eksikliklerden ve bu bilgilerin kullanılmasından doğabilecek zararlardan dolayı, Albaraka Türk Katılım Bankası A.Ş. hiçbir sorumluluk kabul etmez. İşbu rapor içerisindeki bilgilere ait telif hakkı Bankamıza ait olup, üçüncü kişilerce izinsiz kullanılamaz, çoğaltılamaz veya kopyalanamaz.