

Ekonomi Güncesi

3 Nisan 2023 - Pazartesi

Rahime Aybike Çalışkan
rcaliskan@albarakaturk.com.tr

Piyasa Verileri

Döviz Kurları	31.Mar	Değişim
USD/TL	19,18	0,03%
Euro/TL	20,73	-0,93%
Sepet/TL	19,95	-0,47%
Euro/USD	1,08	-0,61%
Dolar Endeksi	102,51	0,35%

Pay Piyasaları	31.Mar	Değişim
Dünya Borsaları	647	1,07%
S&P 500	4.109	1,44%
Euro Stoxx	4.315	0,69%
DAX	15.629	0,69%
Shanghai	3.273	0,36%
Gelişmekte Olan Ülkeler	990	0,46%
BİST - 100	4.813	-1,70%
BİST - Bankacılık Endeksi	4.488	-1,17%
Albaraka Türk	2,9	3,20%

Tahvil Piyasaları	31.Mar	Değişim
TR 2 Yıllık	13,08	-0,06
TR 10 Yıllık	10,49	0,00
TR 10 Yıllık Eurobond	8,67	0,01
ABD 2 Yıllık	4,03	-0,09
ABD 10 Yıllık	3,47	-0,08
Almanya 2 Yıllık	2,68	-0,07
Almanya 10 Yıllık	2,29	-0,08

Emtia Fiyatları	31.Mar	Değişim
Brent (USD/Varil)	79,77	0,63%
Altın (USD/Ons)	1969,28	-0,56%
Gram Altın	1214,51	-0,53%

Risk Göstergeleri	31.Mar	Değişim
TR CDS 5 Yıllık	522,35	-0,69%
VIX	18,70	-1,68%

OPEC+ üyesi ülkelerden sürpriz karar

OPEC+ günde bir milyon varili aşan sürpriz bir petrol arzı kesintisiyle son zamanlarda arzı sabit tutacağı yönündeki politikasına ara vererek Mayıs ayından itibaren günlük 1 milyon varili aşan petrol üretimi kesintisine gitme kararı aldı. Rusya'nın mevcut kesintisinin Temmuz ayında 500 bin varil genişletilmesiyle Temmuz'dan itibaren 1,6 milyon varil kesinti söz konusu olacak. Karar sonrası analistler petrol tahminlerini yukarı yönlü revize ediyor.

Euro Bölgesi'nde çekirdek enflasyon rekor seviyede

Euro Bölgesi'nde Mart ayı enflasyonu aylık %0,9 ve yıllık %6,9 artış gösterdi. Beklentiler yıllık %7,1 artış olması yönündeydi. Ana bileşenlerde en yüksek yıllık enflasyon %15,4 ile gıda, alkol ve tütün ürünlerinde gerçekleşti. Gıdayı, %6,6 ile enerji dışı sanayi ürünleri ve %5 ile hizmetler izledi.

KKM'de vade sınırı kaldırıldı

Resmi Gazete'de yayımlanan düzenlemeye göre daha önce ilgili tebliğde yer alan «Banka tarafından yurt içi yerleşik gerçek kişiler ve yurt içi yerleşik tüzel kişiler için 3 ay, 6 ay veya 1 yıl vadeli Türk lirası mevduat veya katılma hesabı açılır» ifadesi değiştirildi. Yeni maddede sadece «Banka tarafından açılacak Türk lirası mevduat veya katılma hesaplarının vadeleri Merkez Bankasınca yayımlanacak usul ve esaslarda belirlenir» ifadeleri kullanıldı.

S&P Global Türkiye'nin not görünümünü revize etti

Uluslararası kredi derecelendirme kuruluşu S&P Global deprem sonrası toparlanma maliyetleri, kontrol edilemeyen enflasyon gibi risklere dikkat çekerek Türkiye'nin kredi notunu 'B' olarak teyit ederken not görünümünü «durağan»dan «negatif»e düşürdü. Büyüme tahminlerine de yer verilen açıklamada, Türkiye ekonomisinin bu yıl %2,1 ve gelecek yıl %2,8 büyümesinin beklendiği kaydedildi.

Euro Bölgesi'nde PMI rakamları bekleniyor

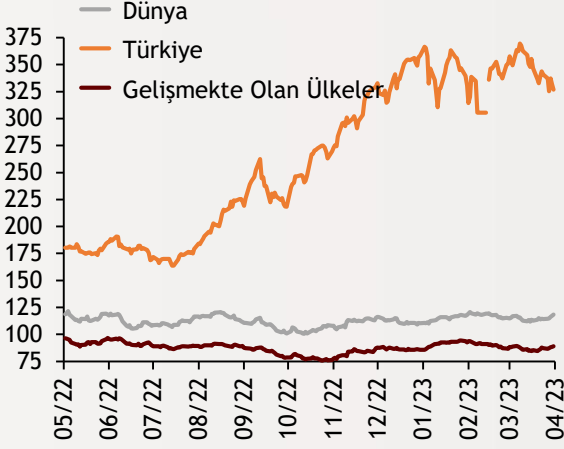
Bugün Türkiye'de enflasyon verileri takip edildi. Küreselde ise Avrupa'da imalat PMI rakamları açıklanacak.

Ekonomi Güncesi

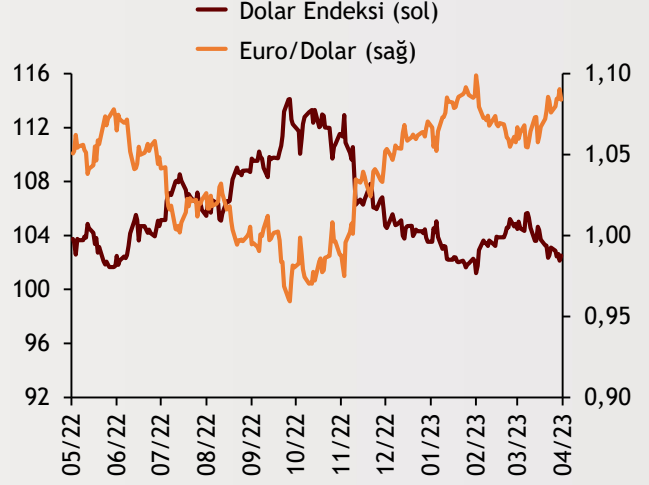
3 Nisan 2023 - Pazartesi

Borsa Endeksleri

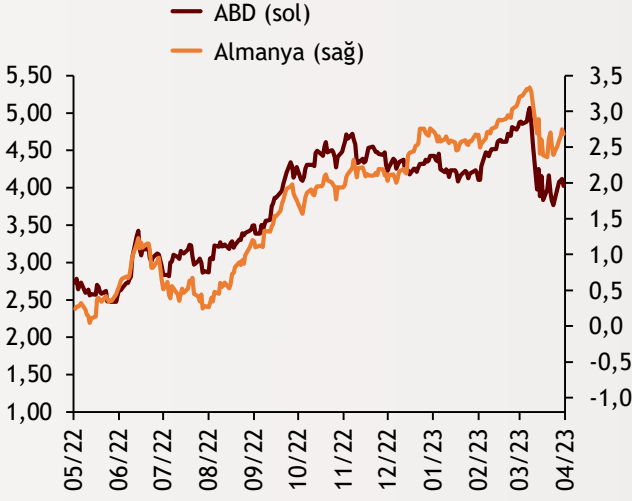
(MSCI, 30.12.2019 = 100)



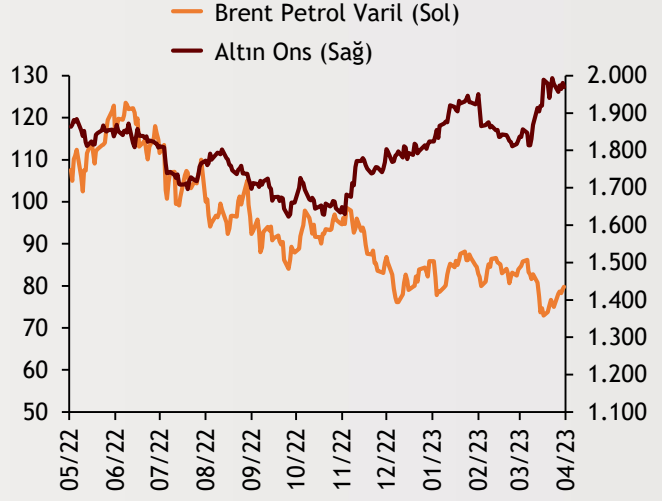
Dolar Endeksi ve Euro/Dolar



2 Yıllık Tahvil Getirileri (%)



Altın ve Petrol Fiyatları



Tarih ve Saat	Ülke	Dünya ve Türkiye Ekonomisinde Gündem	Dönem	Beklenti	Önceki Veri
04/03/23 03:30	Japonya	İmalat Sanayi Satın Alma Yöneticileri Endeksi	Mart	--	48.6
04/03/23 04:45	Çin	İmalat Sanayi Satın Alma Yöneticileri Endeksi	Mart	51.4	51.6
04/03/23 10:50	Fransa	İmalat Sanayi Satın Alma Yöneticileri Endeksi (PMI)	Mart	47.7	47.7
04/03/23 10:55	Almanya	İmalat Sanayi Satın Alma Yöneticileri Endeksi (PMI)	Mart	44.4	44.4
04/03/23 11:00	Euro Bölgesi	İmalat Sanayi Satın Alma Yöneticileri Endeksi (PMI)	Mart	47.1	47.1
04/03/23 11:30	İngiltere	İmalat Sanayi Satın Alma Yöneticileri Endeksi	Mart	48.0	48.0
04/03/23 16:45	ABD	İmalat Sanayi Satın Alma Yöneticileri Endeksi (PMI)	Mart	49.3	49.3
04/03/23 17:00	ABD	İnşaat Harcamaları (Aylık Değişimler)	Şubat	0.0%	-0.1%
04/03/23 17:00	ABD	Arz Yönetimi Enstitüsü İmalat Sanayi Aktivite Endeksi	Mart	47.5	47.7
04/03/23 10:00	Türkiye	İmalat Sanayi Satın Alma Yöneticileri Endeksi	Mart	--	50.1
04/03/23 10:00	Türkiye	Aylık Tüketici Enflasyonu	Mart	2.85%	3.15%
04/03/23 10:00	Türkiye	Yıllık Tüketici Enflasyonu	Mart	51.25%	55.18%
04/03/23 10:00	Türkiye	Yıllık Çekirdek Tüketici Enflasyonu	Mart	47.85%	50.58%
04/03/23 10:00	Türkiye	Aylık Üretici Enflasyonu	Mart	--	1.56%
04/03/23 10:00	Türkiye	Yıllık Üretici Enflasyonu	Mart	--	76.61%

Burada belirtilen bilgiler güvenilirliğine ve doğruluğuna inanılan kaynaklardan, okuyucuyu bilgilendirmek amacıyla derlenmiştir. Resmi kaynaklardan alınan bilgilere dayalı yapılan yorumlar ve tahminler, o tarihteki kanımızı yansıtmaktaysa da bu bilgiler, hiçbir şekilde yatırım danışmanlığı faaliyeti olarak değerlendirilemeyecektir. Söz konusu kaynaklardaki hata ve eksikliklerden ve bu bilgilerin kullanılmasından doğabilecek zararlardan dolayı, Albaraka Türk Katılım Bankası A.Ş. hiçbir sorumluluk kabul etmez. İşbu rapor içerisindeki bilgilere ait telif hakkı Bankamıza ait olup, üçüncü kişilerce izinsiz kullanılamaz, çoğaltılamaz veya kopyalanamaz.