



Piyasa Verileri

Döviz Kurları	30.Ağu	Değişim
USD/TL	8,38	0,34%
Euro/TL	9,89	0,38%
Sepet/TL	9,13	0,36%
Euro/USD	1,18	0,02%
Dolar Endeksi	92,65	-0,04%

Pay Piyasaları	30.Ağu	Değişim
Dünya Borsaları	741	0,48%
S&P 500	4.529	0,43%
Euro Stoxx	4.199	0,19%
DAX	15.887	0,22%
Nikkei	27.820	--
Shanghai	3.528	0,17%
Gelişmekte Olan Ülkeler	1.285	1,00%
BİST - 100	1.458	-0,52%
BİST - Bankacılık Endeksi	1.319	-0,20%
BİST - Katılım 50 Endeksi	2.392	-0,77%
Albaraka Türk	1,49	-0,67%

Tahvil Piyasaları	30.Ağu	Değişim
TR 2 Yıllık	18,52	-0,32%
TR 10 Yıllık	17,31	-0,57%
TR 10 Yıllık Eurobond	5,99	-1,43%
ABD 2 Yıllık	0,20	-6,37%
ABD 10 Yıllık	1,28	-2,18%
Almanya 2 Yıllık	-0,74	0,00%
Almanya 10 Yıllık	-0,44	3,78%

Emtia Fiyatları	30.Ağu	Değişim
Brent (USD/Varil)	73,41	0,98%
Altın (USD/Ons)	1810,34	-0,40%
Gram Altın	487,76	-0,06%

Risk Göstergeleri	30.Ağu	Değişim
TR CDS 5 Yıllık	368,58	0,07%
VIX	16,19	-1,22%

ABD'de mal ticaret açığı Temmuz'da geriledi

ABD Ticaret Bakanlığı'nın açıkladığı verilere göre öncü dış ticaret açığı olarak adlandırılan mal ticareti açığı Temmuz'da bir önceki aya kıyasla yüzde 6,2 azalarak 86,4 milyar dolara geriledi. Mal ticaret açığı Haziran'da ise 92,1 milyar dolar olmuştu. Bu doğrultuda mal ihracatı yüzde 1,5 artışla 147,6 milyar dolar olurken, mal ithalatı yüzde 1,4 azalışla 233,9 milyar dolar olarak kaydedildi. Toptan eşya stokları ise temmuzda aylık yüzde 0,6 artarken, perakende stokları yüzde 0,4 yükseldi.

Euro Bölgesi'nde ekonomik güven bu yıl ilk kez geriledi

Tedarik zincirindeki aksamalar ve delta varyantının yayılımını göstermesiyle birlikte Avrupa'da ekonomik güvene ilişkin göstergeler olumsuz yönde geliyor. Euro bölgesi ekonomik güven endeksi Ağustos'ta 117,5 seviyesiyle bu yıl ilk kez gerileme kaydetti. Beklentiler endeksinin 118 seviyesinde seyretmesi yönündeydi. Temmuz ayında ise endeks 119 değeriyle zirve noktasını görmüştü. Veri setinde açıklanan bir başka gösterge olan satış fiyatları beklentisi de yükseliş kaydederek enflasyonist bir ortam oluşacağı sinyallerini verdi.

Almanya'da enflasyon 13 yılın zirvesinde

Almanya'da Ağustos ayında enflasyon yıllık bazda yüzde 3,4 artarak 2008 yılından bu yana görülen en yüksek değer olarak kaydedildi. Enflasyonist baskıların oluşmasında enerji maliyetlerinin etkisinin önemli olduğu görülüyor.

Ekonomik güven Ağustos'ta yükseldi

TÜİK Ağustos ayına ilişkin ekonomik güven endeksi verilerini açıkladı. Endeks Ağustos'ta bir önceki aya göre %0,7 oranında artarak 100,8 değerine yükseldi. Ekonomik güven temmuz ayında ise 100,1 seviyesindeydi. Endekste artışı reel kesim, hizmet, perakende ticaret ve inşaat sektörü güven endekslerindeki yükseliş pozitif yönde etki etti. Öte yandan tüketici güven endeksi %1,6 oranında azalarak 78,2 değerini aldı. Ekonomik güven endeksinin 100'den büyük olması genel ekonomik duruma ilişkin iyimserliği, 100'den küçük olması ise genel ekonomik duruma ilişkin kötümserliği gösteriyor.

Dış ticaret dengesi açıklanacak

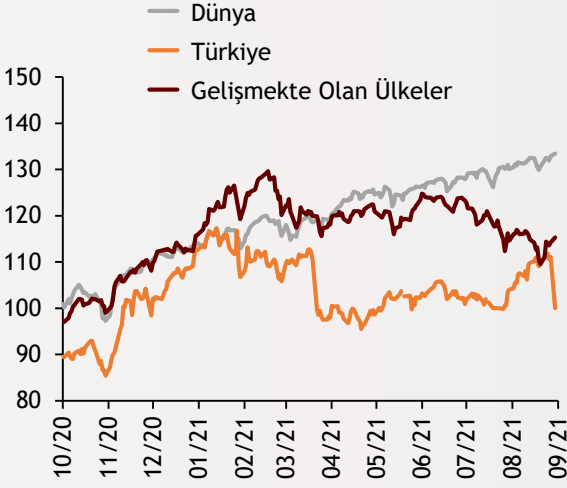
Bugün Türkiye'de dış ticaret dengesi verileri bekleniyor. Küreselde ise Euro bölgesinde aylık tüketici enflasyonu, ABD'de tüketici güven endeksi açıklanacak.

Ekonomi Güncesi

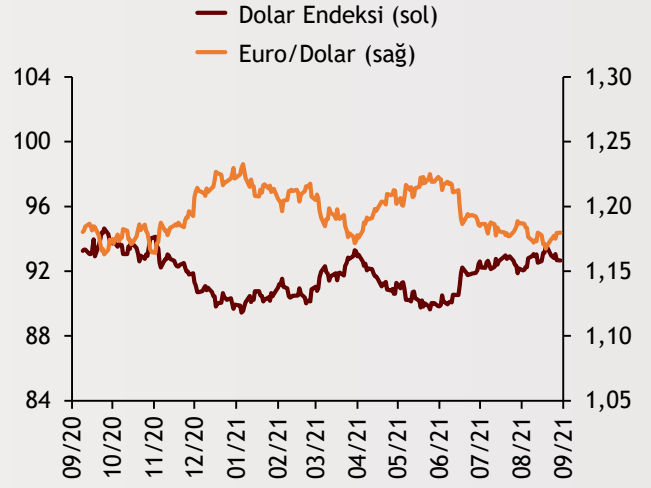
31 Ağustos 2021 - Salı

Borsa Endeksleri

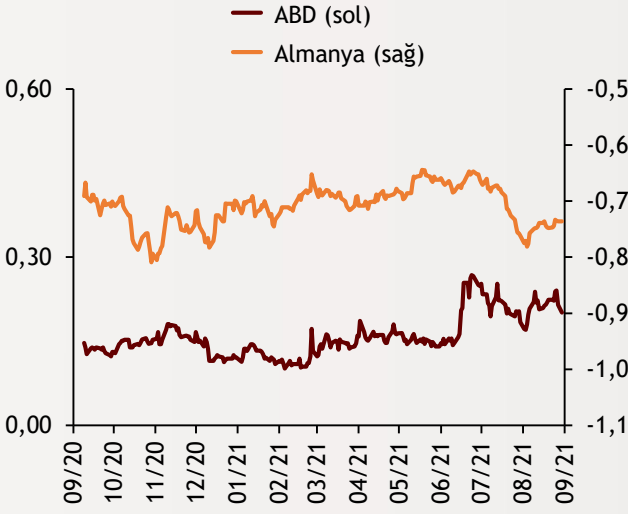
(MSCI, 30.12.2019 = 100)



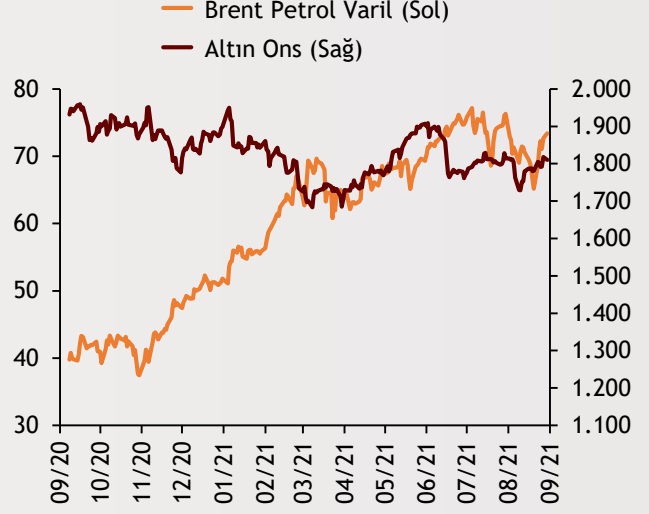
Dolar Endeksi ve Euro/Dolar



2 Yıllık Tahvil Getirileri (%)



Altın ve Petrol Fiyatları



Tarih ve Saat	Ülke	Dünya ve Türkiye Ekonomisinde Gündem	Dönem	Beklenti	Önceki Veri
08/31/21 02:30	Japonya	İşsizlik Oranı	Tem	0,029	0,029
08/31/21 02:50	Japonya	Sanayi Üretimi (Yıllık Değişimler)	Tem	0,112	0,23
08/31/21 04:00	Çin	İmalat Sanayi Satın Alma Yöneticileri Endeksi (PMI)	Ağu	50,2	50,4
08/31/21 09:45	Fransa	Aylık Üretici Enflasyonu	Tem	--	0,075
08/31/21 09:45	Fransa	Yıllık Tüketici Enflasyonu	Ağu	0,017	0,012
08/31/21 09:45	Fransa	GSYH Yıllık Büyüme Oranı	2. Çeyrek	0,187	0,187
08/31/21 10:55	Almanya	İşsizlik Oranı	Ağu	0,056	0,057
08/31/21 12:00	Euro Bölgesi	Aylık Tüketici Enflasyonu	Ağu	0,002	-0,001
08/31/21 16:00	ABD	S&P Corelogic Konut Fiyatları (Yıllık Değişimler)	Haz	0,186	0,1699
08/31/21 16:45	ABD	Chicago İmalat Sanayi Aktivite Endeksi	Ağu	68	73,4
08/31/21 17:00	ABD	Conference Board Tüketici Güven Endeksi	Ağu	123	129,1
08/31/21 10:00	Türkiye	Dış Ticaret Dengesi (Milyar Dolar)	Tem	-4.30	-2.85

Burada belirtilen bilgiler güvenilirliğine ve doğruluğuna inanılan kaynaklardan, okuyucuyu bilgilendirmek amacıyla derlenmiştir. Resmi kaynaklardan alınan bilgilere dayalı yapılan yorumlar ve tahminler, o tarihteki kanımızı yansıtmaktaysa da bu bilgiler, hiçbir şekilde yatırım danışmanlığı faaliyeti olarak değerlendirilmeyecektir. Söz konusu kaynaklardaki hata ve eksikliklerden ve bu bilgilerin kullanılmasından doğabilecek zararlardan dolayı, Albaraka Türk Katılım Bankası A.Ş. hiçbir sorumluluk kabul etmez. İşbu rapor içerisindeki bilgilere ait telif hakkı Bankamıza ait olup, üçüncü kişilerce izinsiz kullanılamaz, çoğaltılamaz veya kopyalanamaz.