

Euro Bölgesi'nde güven iyileşiyor

Euro Bölgesi'nde ekonomik güven, imalattan hizmet sektörüne, şirketlerin pandemi kısıtlamalarının kaldırılmasından faydalanması ile birlikte, Ağustos ayında yükselişini dördüncü aya taşıdı. 87,7 seviyesinde gerçekleşen ekonomik güven endeksi beklentilerin üzerinde geldi. Almanya özelinde ise tüketici güveni artan koronavirüs vakalarının etkisiyle önceki 3 aydaki yükselişi sonrası Eylül'de 1,6 puan düşerek eksi 1,8'ye geriledi.

ÖTV'ye zam, eğitimde KDV'ye indirim

Ağustos satışlarında %200'e yakın artış öngören otomotivciler, eylülde daha da umutluydu. Ancak dün açıklanan ÖTV düzenlemesi sektörde yeniden belirsizlik yarattı. Cumhurbaşkanı kararıyla, cari açığa olumsuz etki eden otomobil ithalatının azaltılması ve yerli üreticinin desteklenmesi için ithal otomobillerde ÖTV oranı artırıldı. Yeni düzenlemeler kapsamında 1600 cc üzeri araçlar için ÖTV oranları artırılırken 1600 cc altında ise en düşük vergi oranı olan %45 için aracın vergi matrahında alt sınır 70 bin liradan 85 bin liraya çıkarıldı. Türkiye'de 1600 cc altı %60 ÖTV oranına tabi olan otomobillerin %99,3'ü, 1600 cc üzeri otomobillerin ise tamamı ithal ediliyor. ÖTV değişikliğiyle birlikte tamamı ithal otomobillerin fiyatlarında %12,5 düzeyinde artış öngörülüyor. Vergi oranlarına ilişkin bir diğer değişiklik eğitim alanında yapıldı. Bu doğrultuda eğitim ve öğretim hizmetindeki KDV oranı %8'den %1'e indirildi ve bu indirimin ailelere olumlu yansımaları amaçlandı.

Kısa çalışma ödeneği 2 ay uzatıldı

Cumhurbaşkanı kararıyla gerçekleştirilen bir diğer değişiklik de Mart ayında başlatılan kısa çalışma ödeneğinin süresinin iki ay daha uzatılması oldu. Kısa çalışma ödeneğinin Ekim sonuna kadar uzatıldığı, bugünkü Resmi Gazete'de yer aldı.

Almanya'da enflasyon rakamları bekleniyor

Bugün sabah saatlerinde Türkiye ekonomisinin 2. çeyrek büyüme rakamları ile Temmuz ayına ilişkin dış ticaret verisi yurt içi piyasaların odağındaydı. Günün ilerleyen saatlerinde Almanya'da TÜFE rakamları ile ABD'de Dallas Fed İmalat Sanayi Aktivite Endeksi verisi takip edilecek.

Ekonomi Güncesi

31 Ağustos 2020 - Pazartesi

Rumeysa Kurtulmuş

rkurtulmus@albarakaturk.com.tr

Piyasa Verileri

Döviz Kurları	28.Ağu	Değişim
USD/TL	7,33	-0,37%
Euro/TL	8,72	0,18%
Sepet/TL	8,03	-0,07%
Euro/USD	1,19	0,69%
Dolar Endeksi	92,37	-0,68%

Pay Piyasaları	28.Ağu	Değişim
Dünya Borsaları	586	0,55%
S&P 500	3.508	0,67%
Euro Stoxx	3.316	-0,47%
DAX	13.033	-0,48%
Nikkei	22.883	-1,41%
Shanghai	3.404	1,60%
Gelişmekte Olan Ülkeler	1.122	0,39%
BİST - 100	1.101	-0,76%
BİST - Bankacılık Endeksi	1.121	-0,91%
BİST - Katılım 50 Endeksi	1.699	-0,61%
Albaraka Türk	1,5	-0,66%

Tahvil Piyasaları	28.Ağu	Değişim
TR 2 Yıllık	13,59	-2,23%
TR 10 Yıllık	13,94	-0,85%
TR 10 Yıllık Eurobond	6,71	-0,10%
ABD 2 Yıllık	0,13	-19,77%
ABD 10 Yıllık	0,72	-4,13%
Almanya 2 Yıllık	-0,67	1,06%
Almanya 10 Yıllık	-0,41	0,49%

Emtia Fiyatları	28.Ağu	Değişim
Brent (USD/Varil)	45,05	-0,09%
Altın (USD/Ons)	1964,83	1,83%
Gram Altın	463,11	1,45%

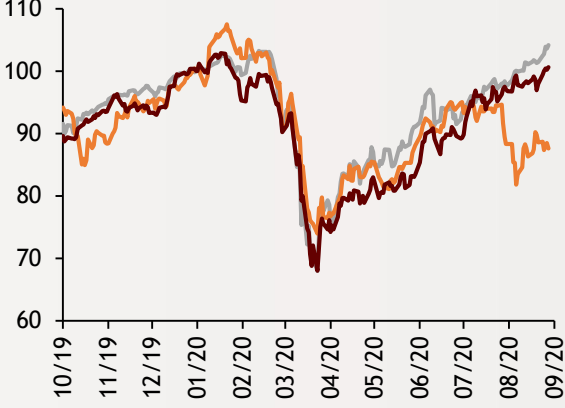
Risk Göstergeleri	28.Ağu	Değişim
TR CDS 5 Yıllık	526,51	-1,32%
VIX	22,96	-6,17%

Ekonomi Güncesi

31 Ağustos 2020 - Pazartesi

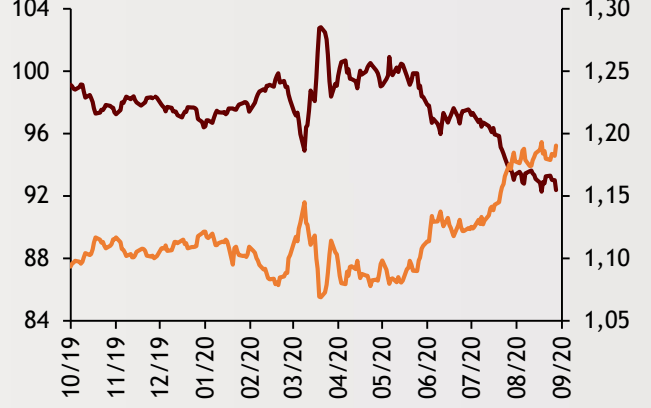
Borsa Endeksleri (MSCI, 30.12.2019 = 100)

— Dünya — Türkiye — Gelişmekte Olan Ülkeler



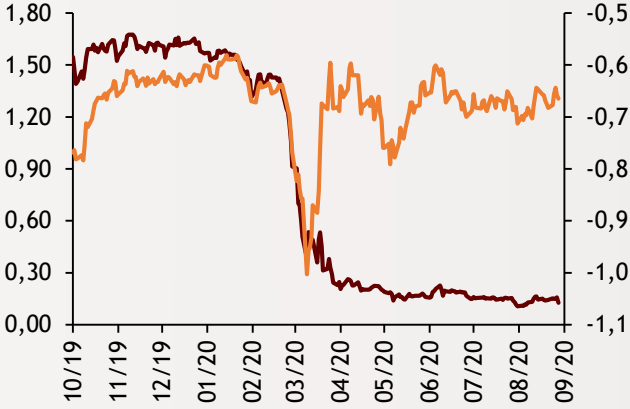
Dolar Endeksi ve Euro/Dolar

— Dolar Endeksi (sol)
— Euro/Dolar (sağ)



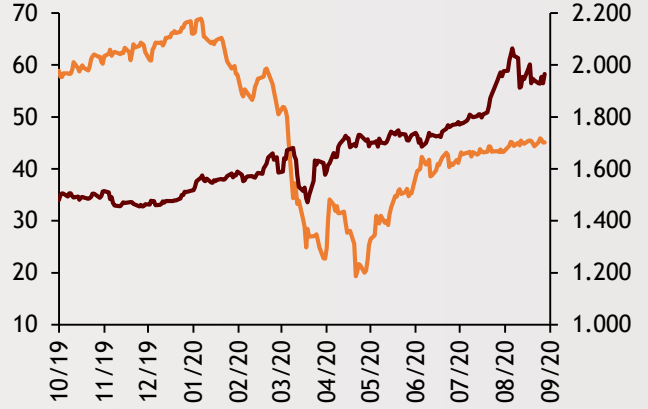
2 Yıllık Tahvil Getirileri (%)

— ABD (sol)
— Almanya (sağ)



Altın ve Petrol Fiyatları

— Brent Petrol Varil (Sol)
— Altın Ons (Sağ)



Tarih ve Saat	Ülke	Dünya ve Türkiye Ekonomisinde Gündem	Dönem	Beklenti	Önceki Veri
08/31/20 02:50	Japonya	Sanayi Üretimi (Yıllık Değişimler)	Temmuz	-17.5%	-18.2%
08/31/20 02:50	Japonya	Perakende Satışlar (Aylık Değişimler)	Temmuz	-2.5%	13.1%
08/31/20 04:00	Çin	İmalat Sanayi Satın Alma Yöneticileri Endeksi (PMI)	Ağustos	51.2	51.1
08/31/20 15:00	Almanya	Aylık Tüketici Enflasyonu	Ağustos	0.0%	-0.5%
08/31/20 15:00	Almanya	Yıllık Tüketici Enflasyonu	Ağustos	0.1%	-0.1%
08/31/20 17:30	ABD	Dallas Fed İmalat Sanayi Aktivite Endeksi	Ağustos	0.0	-3.0
08/31/20 10:00	Türkiye	Dış Ticaret Dengesi (Milyar Dolar)	Temmuz	-2.73	-2.85
08/31/20 10:00	Türkiye	Yıllık GSYH Büyüme Oranı	2. Çeyrek	-10.7%	4.5%

Burada belirtilen bilgiler güvenilirliğine ve doğruluğuna inanılan kaynaklardan, okuyucuyu bilgilendirmek amacıyla derlenmiştir. Resmi kaynaklardan alınan bilgilere dayalı yapılan yorumlar ve tahminler, o tarihteki kanımızı yansıtmaktaysa da bu bilgiler, hiçbir şekilde yatırım danışmanlığı faaliyeti olarak değerlendirilmeyecektir. Söz konusu kaynaklardaki hata ve eksikliklerden ve bu bilgilerin kullanılmasından doğabilecek zararlardan dolayı, Albaraka Türk Katılım Bankası A.Ş. hiçbir sorumluluk kabul etmez. İşbu rapor içerisindeki bilgilere ait telif hakkı Bankamıza ait olup, üçüncü kişilerce izinsiz kullanılamaz, çoğaltılamaz veya kopyalanamaz.