

Piyasa Verileri

Çin'de imalat sektöründen toparlanma sinyali

Çin'de imalat sektörü güveni Kasım ayında, elektrik enerjisi darlığının azalması ve enflasyon baskılarının gevşemesi ile birlikte iyileşti. Resmi imalat satın alma yöneticileri endeksi Kasım'da 50,1 ile eşik değerinin üzerine yükseldi ve son üç ayda ilk kez 50 seviyesinin üzerine görmüş oldu. İnşaat ve hizmet sektörlerindeki faaliyeti gösteren imalat dışı PMI ise hafif düşüşle 52,3'e geriledi.

Avrupa ülkelerinde enflasyon yükseliyor

Almanya'da enflasyonun Kasım ayında tahminleri aşarak %5,2 oranı ile 1992'den beri en yüksek seviyeye ulaşırken AB uyumlu TÜFE ise yıllık %6'ya yükseldi. Öte yandan İspanya'da enflasyon verisi de artan gıda fiyatlarının etkisi ile %5,6 olarak açıklandı ve böylece enflasyon yaklaşık 30 yılın en yüksek seviyesine tırmandı. Açıklanan veriler, kıta genelinde görülen tedarik sıkıntılarının devam eden sonuçlarının altını çiziyor.

Dış ticaret açığı Ekim'de azaldı

TÜİK ve Ticaret Bakanlığı iş birliğiyle oluşturulan verilere göre Ekim ayında dış ticaret açığı yıllık %40,1 azalarak 2,399 milyar dolardan 1,438 milyar dolara geriledi. Ekim ayında ihracat yıllık %20,1 artışla 20,79 milyar dolara ulaşırken ithalat %12,8 artarak 22,23 milyar dolar olarak gerçekleşti. İhracatın ithalatı karşılama oranı Ekim 2020'de %87,8 iken bu dönemde %93,5'e yükseldi. Ocak-Ekim dönemleri kıyaslandığında ise geçen yıla göre ihracatta %33,9 artışla 181,67 milyar dolar seviyesi ve ithalatta %22,5 artışla 215,53 milyar dolar seviyesi kaydedildi. Aynı dönemde dış ticaret açığı %15,9 azalarak 40,28 milyon dolardan 33,86 milyon dolara gerilerken ihracatın ithalatı karşılama oranı %84,3 oldu.

Ekonomik güven endeksinde düşüş

TÜİK'in açıkladığı veriye göre Ekim ayında 101,4 olan ekonomik güven endeksi Kasım ayında %2 oranında düşerek 99,3 seviyesine geriledi. Ekonomik güven endeksindeki düşüş, tüketici ve hizmet sektörü güven endekslerindeki düşüşlerden kaynaklandı. Endekste 100 seviyesinin altı genel ekonomik duruma ilişkin kötümserliği işaret ediyor.

Ekonomik büyüme açıklanacak

Bugün Türkiye gündeminde 3. çeyreğe dair GSYH büyüme oranı yer alacak. AB'de ise enflasyon oranı öne çıkıyor.

Döviz Kurları	29.Kas	Değişim
USD/TL	12,82	3,91%
Euro/TL	14,48	3,56%
Sepet/TL	13,65	3,72%
Euro/USD	1,13	-0,23%
Dolar Endeksi	96,34	0,26%

Pay Piyasaları	29.Kas	Değişim
Dünya Borsaları	738	0,63%
S&P 500	4.655	1,32%
Euro Stoxx	4.110	0,49%
DAX	15.281	0,16%
Nikkei	28.284	-1,63%
Shanghai	3.563	-0,04%
Gelişmekte Olan Ülkeler	1.219	-0,34%
BİST - 100	1.809	1,82%
BİST - Bankacılık Endeksi	1.542	-0,39%
BİST - Katılım 50 Endeksi	3.020	2,92%
Albaraka Türk	1,88	-3,59%

Tahvil Piyasaları	29.Kas	Değişim
TR 2 Yıllık	20,82	0,19%
TR 10 Yıllık	21,12	0,00%
TR 10 Yıllık Eurobond	7,38	1,00%
ABD 2 Yıllık	0,48	-2,75%
ABD 10 Yıllık	1,50	1,74%
Almanya 2 Yıllık	-0,75	-0,66%
Almanya 10 Yıllık	-0,32	-5,37%

Emtia Fiyatları	29.Kas	Değişim
Brent (USD/Varil)	73,44	0,99%
Altın (USD/Ons)	1784,60	-1,00%
Gram Altın	735,62	2,87%

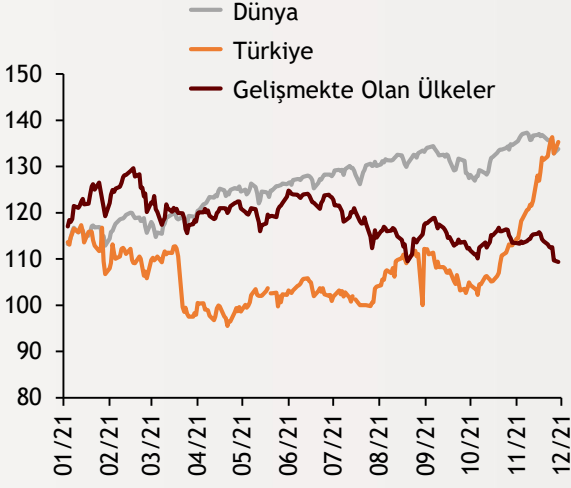
Risk Göstergeleri	29.Kas	Değişim
TR CDS 5 Yıllık	504,73	0,09%
VIX	22,96	-19,78%

Ekonomi Güncesi

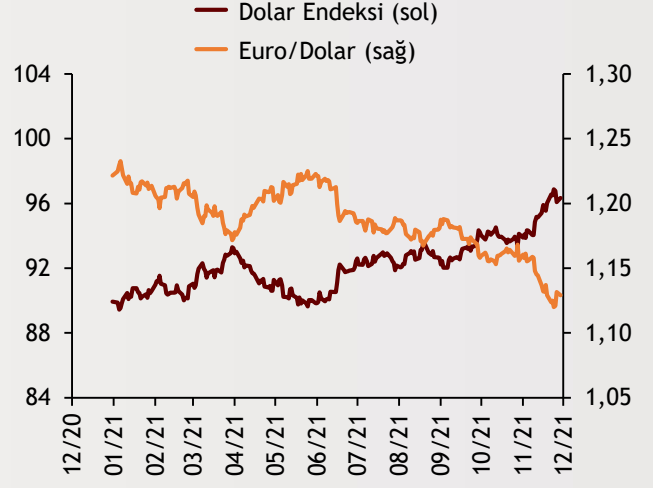
30 Kasım 2021 - Salı

Borsa Endeksleri

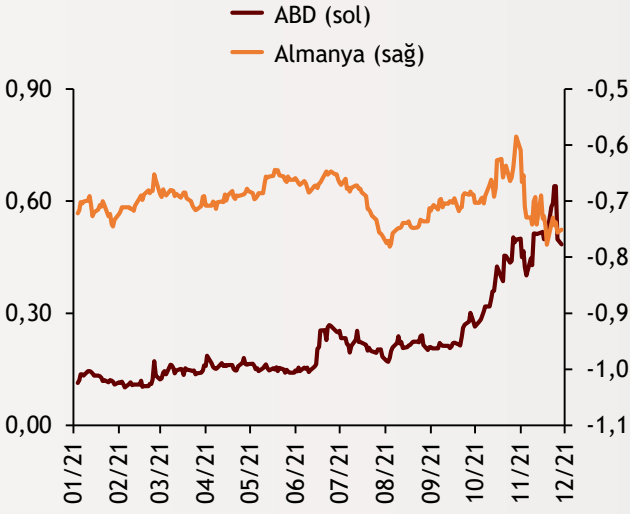
(MSCI, 30.12.2019 = 100)



Dolar Endeksi ve Euro/Dolar



2 Yıllık Tahvil Getirileri (%)



Altın ve Petrol Fiyatları



Tarih ve Saat	Ülke	Dünya ve Türkiye Ekonomisinde Gündem	Dönem	Beklenti	Önceki Veri
11/30/21 02:30	Japonya	İşsizlik Oranı	Ekim	2.8%	2.8%
11/30/21 02:50	Japonya	Sanayi Üretimi (Yıllık Değişimler)	Ekim	-4.4%	-2.3%
11/30/21 04:00	Çin	İmalat Sanayi Satın Alma Yöneticileri Endeksi (PMI)	Kasım	49.7	49.2
11/30/21 10:45	Fransa	Aylık Üretici Enflasyonu	Ekim	--	11.6%
11/30/21 10:45	Fransa	Yıllık Tüketici Enflasyonu	Kasım	2.6%	2.6%
11/30/21 10:45	Fransa	GSYH Yıllık Büyüme Oranı	3. Çeyrek	3.3%	3.3%
11/30/21 11:55	Almanya	İşsizlik Oranı	Kasım	5.4%	5.4%
11/30/21 13:00	Euro Bölgesi	Aylık Tüketici Enflasyonu	Kasım	0.0%	0.8%
11/30/21 17:00	ABD	S&P Corelogic Konut Fiyatları (Yıllık Değişimler)	Eylül	19.35%	19.66%
11/30/21 17:45	ABD	Chicago İmalat Sanayi Aktivite Endeksi	Kasım	67.0	68.4
11/30/21 18:00	ABD	Conference Board Tüketici Güven Endeksi	Kasım	110.7	113.8
11/30/21 10:00	Türkiye	Yıllık GSYH Büyüme Oranı	3. Çeyrek	7.4%	21.7%

Burada belirtilen bilgiler güvenilirliğine ve doğruluğuna inanılan kaynaklardan, okuyucuyu bilgilendirmek amacıyla derlenmiştir. Resmi kaynaklardan alınan bilgilere dayalı yapılan yorumlar ve tahminler, o tarihteki kanımızı yansıtmaktaysa da bu bilgiler, hiçbir şekilde yatırım danışmanlığı faaliyeti olarak değerlendirilmeyecektir. Söz konusu kaynaklardaki hata ve eksikliklerden ve bu bilgilerin kullanılmasından doğabilecek zararlardan dolayı, Albaraka Türk Katılım Bankası A.Ş. hiçbir sorumluluk kabul etmez. İşbu rapor içerisindeki bilgilere ait telif hakkı Bankamıza ait olup, üçüncü kişilerce izinsiz kullanılamaz, çoğaltılamaz veya kopyalanamaz.