



Piyasa Verileri

Döviz Kurları	29.Haz	Değişim
USD/TL	16,63	-0,24%
Euro/TL	17,37	-1,01%
Sepet/TL	17,00	-0,63%
Euro/USD	1,04	-0,73%
Dolar Endeksi	105,11	0,57%

Pay Piyasaları	29.Haz	Değişim
Dünya Borsaları	604	-0,53%
S&P 500	3.819	-0,07%
Euro Stoxx	3.514	-0,99%
DAX	13.003	-1,73%
Nikkei	26.805	-0,91%
Shanghai	3.362	-1,40%
Gelişmekte Olan Ülkeler	1.013	-1,64%
BİST - 100	2.402	-3,55%
BİST - Bankacılık Endeksi	1.940	-3,87%
Albaraka Türk	1,24	-2,36%

Tahvil Piyasaları	29.Haz	Değişim
TR 2 Yıllık	23,04	0,11
TR 10 Yıllık	19,36	0,08
TR 10 Yıllık Eurobond	10,70	0,43
ABD 2 Yıllık	3,04	-0,07
ABD 10 Yıllık	3,09	-0,08
Almanya 2 Yıllık	0,84	-0,12
Almanya 10 Yıllık	1,52	-0,11

Emtia Fiyatları	29.Haz	Değişim
Brent (USD/Varil)	116,26	-1,46%
Altın (USD/Ons)	1817,73	-0,13%
Gram Altın	972,16	-0,36%

Risk Göstergeleri	29.Haz	Değişim
TR CDS 5 Yıllık	833,55	3,31%
VIX	28,16	-0,71%

Çin'de toparlanma sinyali

Çin'de salgın önlemlerinin gevşetilmesinin ardından imalat sektörü PMI verisi Haziran'da 50,2 seviyesine yükselerek Şubat'tan bu yana ilk kez büyümeye işaret etti. İnşaat ve hizmet sektörü için gösterge olarak kabul edilen imalat dışı PMI ise 54,7 ile bir yıldan fazla bir sürenin en yüksek seviyesini gördü.

Almanya enflasyonunda sürpriz gerileme

Almanya'da Haziran ayı enflasyonu , hükümetin düşük benzin vergisi ve toplu ulaşımda indirim yapılmasıyla Haziran'da %8,2'ye geriledi. Mayıs'ta %8,7 olarak kaydedilen enflasyon için Haziran beklentisi %8,8 idi. Enflasyondaki gerileme elektrik fiyatlarındaki yenilenebilir enerji vergisinin ortadan kaldırılmasıyla devam edebilir.

Rusya dostane kurlardan alım planlıyor

Rusya hükümeti rublenin değerlenmenin önüne geçebilmek için ek petrol ve gaz gelirlerini «dostane» ülkelerin para birimlerinden alım yapmak için kullanmayı değerlendiriyor. Rusya Maliye Bakanı Anton Siluanov hangi para birimlerinden alım yapmayı planladıklarını açıklamadı. Yaptırımlar nedeniyle doğrudan dolar ve euro alamayan Rusya böylelikle çapraz kurlar aracılığıyla rublenin dolar ve euro karşısındaki değerini düzenlemeyi hedefliyor.

Ek Bütçe teklifi Meclis'ten geçti

Cumhurbaşkanı Recep Tayyip Erdoğan'ın imzasını taşıyan 2022 Yılı Merkezi Yönetim Bütçe Kanunu ile Bağlı Cetvellerinde Değişiklik Yapılmasına Dair Kanun Teklifi, TBMM Genel Kurulunda kabul edildi. Kanunla genel bütçe kapsamındaki idarelerin bütçe tertiplerine 817 milyar 271 milyon 632 bin lira, özel bütçeli idarelerin bütçe tertiplerine 63 milyar 203 milyon 143 bin lira olmak üzere toplam 880 milyar 474 milyon 775 bin lira ödenek eklenecek.

Merkez toplantı özetini yayımlayacak

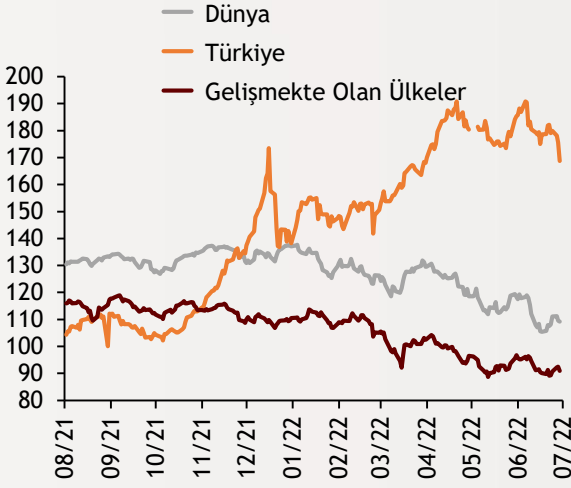
Bugün yurt içinde TCMB'nin yayımlayacağı PPK toplantı özeti ve haftalık para ve banka istatistikleri takip edilecek. Küreselde ise ABD'de bireysel gelirler ve harcamalar izlenecek.

Ekonomi Güncesi

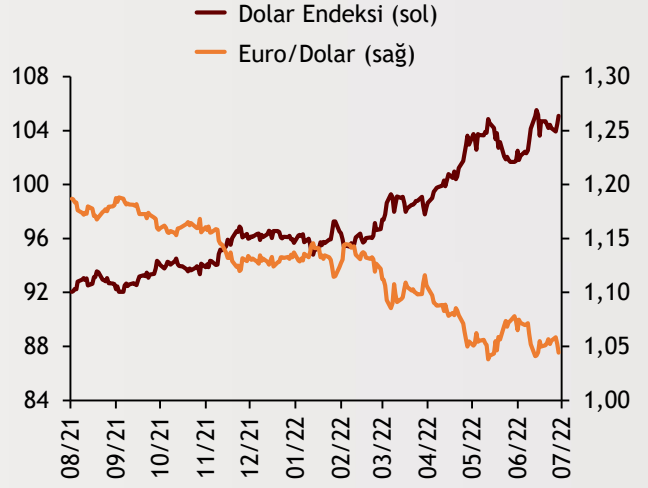
30 Haziran 2022 - Perşembe

Borsa Endeksleri

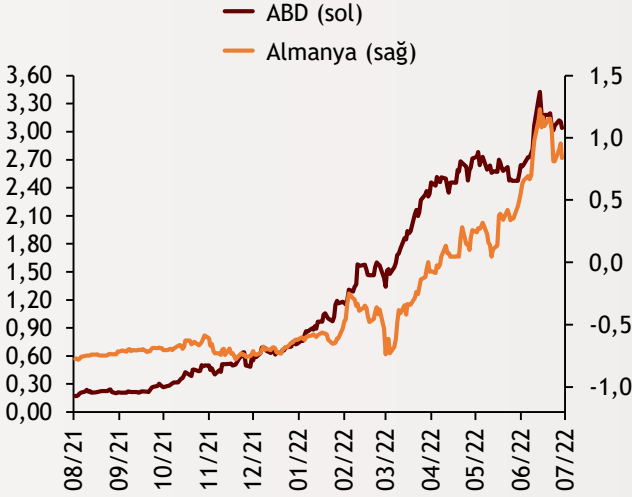
(MSCI, 30.12.2019 = 100)



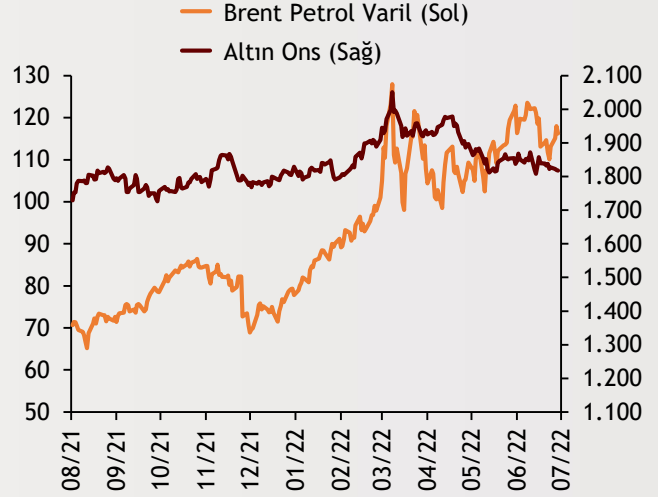
Dolar Endeksi ve Euro/Dolar



2 Yıllık Tahvil Getirileri (%)



Altın ve Petrol Fiyatları



Tarih ve Saat	Ülke	Dünya ve Türkiye Ekonomisinde Gündem	Dönem	Beklenti	Önceki Veri
06/30/22 02:50	Japonya	Sanayi Üretimi (Yıllık Değişimler)	Mayıs	4.2%	-4.9%
06/30/22 04:30	Çin	İmalat Sanayi Satın Alma Yöneticileri Endeksi (PMI)	Haziran	50.5	49.6
06/30/22 09:00	İngiltere	Cari İşlemler Dengesi	1. Çeyrek	-39.8	-7.3
06/30/22 09:00	İngiltere	GSYH Yıllık Büyüme Oranı	1. Çeyrek	8.7%	8.7%
06/30/22 15:30	ABD	Bireysel Gelirler (Aylık Değişimler)	Mayıs	0.5%	0.4%
06/30/22 15:30	ABD	Bireysel Harcamalar (Aylık Değişimler)	Mayıs	0.4%	0.9%
06/30/22 15:30	ABD	Haftalık İşsizlik Maaşı Başvuruları (Bin Kişi)	25.Haz	230	229
06/30/22 15:30	ABD	Bireysel Tüketim Harcamaları Fiyatları (Yıllık Değişimler)	Mayıs	6.4%	6.3%
06/30/22 15:30	ABD	Çekirdek Bireysel Tüketim Harcamaları (Yıllık Değişim)	Mayıs	4.8%	4.9%
06/30/22 16:45	ABD	Chicago İmalat Sanayi Aktivite Endeksi	Haziran	58.0	60.3
06/30/22 10:00	Türkiye	Dış Ticaret Dengesi (Milyar Dolar)	Mayıs	-10.70	-6.11
06/30/22 14:30	Türkiye	Yurtdışı Yerleşiklerin Net Hisse Senedi Alımı (Milyon Dolar)	24.Haz	--	-193

Burada belirtilen bilgiler güvenilirliğine ve doğruluğuna inanılan kaynaklardan, okuyucuyu bilgilendirmek amacıyla derlenmiştir. Resmi kaynaklardan alınan bilgilere dayalı yapılan yorumlar ve tahminler, o tarihteki kanımızı yansıtmaktaysa da bu bilgiler, hiçbir şekilde yatırım danışmanlığı faaliyeti olarak değerlendirilmeyecektir. Söz konusu kaynaklardaki hata ve eksikliklerden ve bu bilgilerin kullanılmasından doğabilecek zararlardan dolayı, Albaraka Türk Katılım Bankası A.Ş. hiçbir sorumluluk kabul etmez. İşbu rapor içerisindeki bilgilere ait telif hakkı Bankamıza ait olup, üçüncü kişilerce izinsiz kullanılamaz, çoğaltılamaz veya kopyalanamaz.