



Piyasa Verileri

Döviz Kurları	29.Eyl	Değişim
USD/TL	18,50	-0,04%
Euro/TL	18,22	0,89%
Sepet/TL	18,36	0,42%
Euro/USD	0,98	0,82%
Dolar Endeksi	112,25	-0,31%

Pay Piyasaları	29.Eyl	Değişim
Dünya Borsaları	558	-1,40%
S&P 500	3.640	-2,11%
Euro Stoxx	3.279	-1,69%
DAX	11.976	-1,71%
Shanghai	3.041	-0,13%
Gelişmekte Olan Ülkeler	873	-0,29%
BİST - 100	3.147	-1,60%
BİST - Bankacılık Endeksi	2.952	-1,04%
Albaraka Türk	1,79	-1,65%

Tahvil Piyasaları	29.Eyl	Değişim
TR 2 Yıllık	14,83	0,00
TR 10 Yıllık	11,93	0,17
TR 10 Yıllık Eurobond	11,08	0,03
ABD 2 Yıllık	4,19	0,06
ABD 10 Yıllık	3,79	0,05
Almanya 2 Yıllık	1,80	-0,05
Almanya 10 Yıllık	2,18	0,06

Emtia Fiyatları	29.Eyl	Değişim
Brent (USD/Varil)	88,49	-0,93%
Altın (USD/Ons)	1660,54	0,03%
Gram Altın	987,94	0,00%

Risk Göstergeleri	29.Eyl	Değişim
TR CDS 5 Yıllık	794,17	1,65%
VIX	31,84	5,50%

Petrol resesyon endişeleriyle düşüşünü sürdürüyor

ABD ham petrol 2022'nin 3. çeyreğinde % 23 kayıp gösterirken ABD ham petrolü 81, Brent petrol ise 88 dolar civarında dengelendi. Söz konusu düşüşte küresel ekonomik yavaşlamaya ilişkin artan endişeler, Fed'den faiz artışı sinyalleri ve güçlenen doların arzı sıkılaştırma olasılığını gölgede bırakması etkili oldu.

ABD büyümesinde aşağı yönlü revizyon

ABD'de GSYİH ikinci çeyrek için aşağı yönlü yüzde 0,1 olarak revize edilirken, kişisel ve genel bazda GSYİH oranları negatife dönerek ekonomide zayıflığa işaret etti. Bu, daha önce bildirilen yüzde 1,4'lük artıştan keskin bir aşağı yönlü revizyonu temsil ediyor. Ayrıca kişisel tüketim harcamaları fiyat endeksi, ilk çeyrekte yüzde 7,5 ve ikinci çeyrek yüzde 7,3 arttı. Bu rakam daha önceki raporlarda 7,1 olarak belirtilmişti.

KKM'de süre uzatıldı

Resmi Gazete'de yayımlanan ve TL mevduat ve katılma hesaplarına dönüşümün desteklenmesi hakkında tebliğde değişiklik yapan Merkez Bankası tebliğine göre, yurt içi yerleşik tüzel kişilerin ise 31 Aralık 2021 ile 30 Eylül 2022 tarihleri arasındaki herhangi bir tarihte bankalarda mevcut olan dolar, Euro ve İngiliz sterlini cinsinden DTH ve döviz cinsinden katılım fonu hesabı bakiyeleri KKM'ye dahil edilebilecek. Düzenlemeden önce sınırlama 30 Haziran 2022'ye kadardı.

Cumhurbaşkanı Erdoğan, Putin ile görüştü

Cumhurbaşkanı Erdoğan ve Rusya lideri Putin telefonda gerçekleştirdikleri görüşmede, Rusya-Ukrayna Savaşı'na dair son gelişmeleri değerlendirdi. Açıklamaya göre Cumhurbaşkanı Erdoğan, Rusya-Ukrayna esir değişimi ve İstanbul Mutabakatı'nda konularındaki memnuniyetini dile getirdi. Ayrıca Putin'den müzakerelere bir şans daha vermesini isteyen Erdoğan, bu süreçte kolaylaştırıcı bir rol oynamaya hazır olduklarını kaydetti.

Euro Bölgesi'nde enflasyon bekleniyor

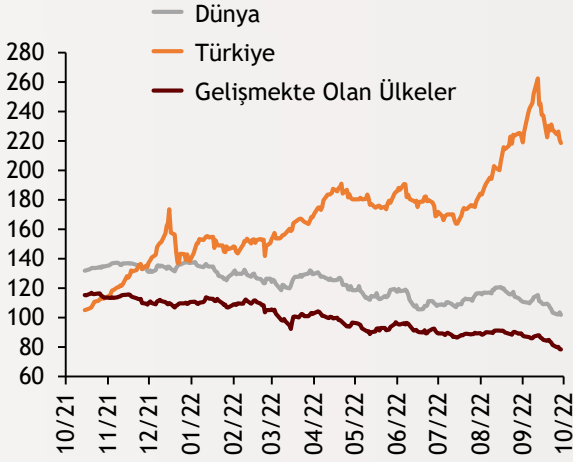
Bugün yurt içinde veri gündemi sakin seyrederken küreselde Euro Bölgesi'nde TÜFE rakamları ve ABD'de bireysel tüketim harcaması verileri takip edilecek.

Ekonomi Güncesi

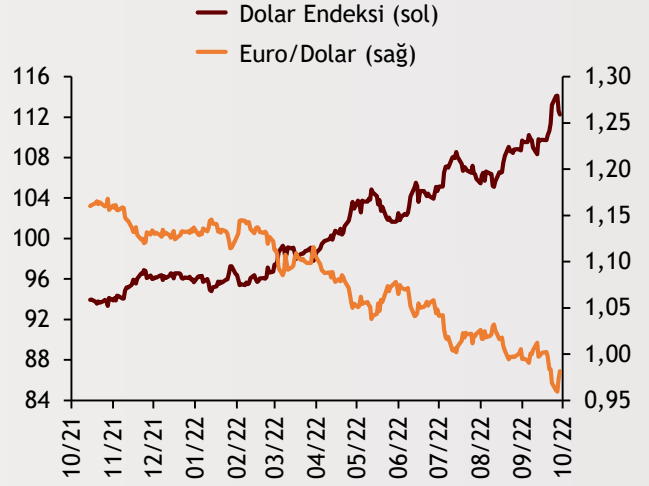
30 Eylül 2022 - Cuma

Borsa Endeksleri

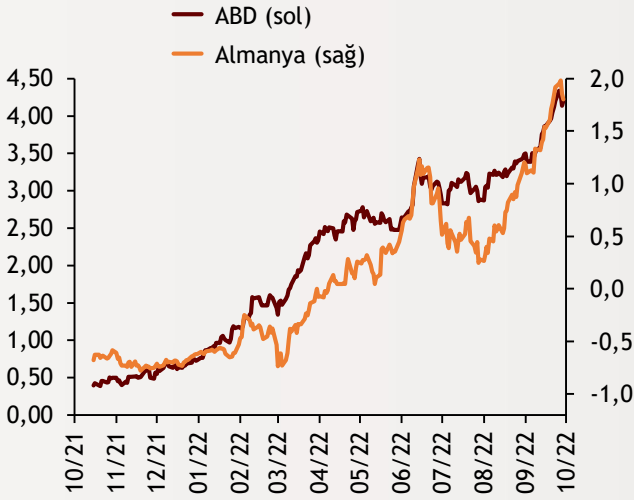
(MSCI, 30.12.2019 = 100)



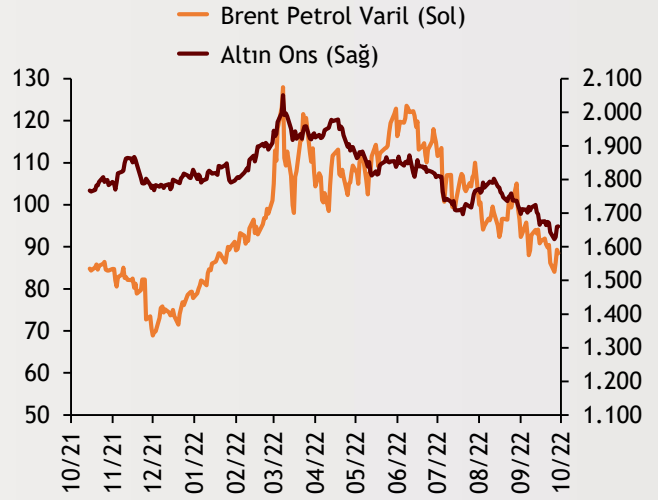
Dolar Endeksi ve Euro/Dolar



2 Yıllık Tahvil Getirileri (%)



Altın ve Petrol Fiyatları



Tarih ve Saat	Ülke	Dünya ve Türkiye Ekonomisinde Gündem	Dönem	Beklenti	Önceki Veri
09/30/22 02:50	Japonya	Perakende Satışlar (Aylık Değişimler)	Ağustos	0.2%	0.8%
09/30/22 02:50	Japonya	Sanayi Üretimi (Yıllık Değişimler)	Ağustos	1.9%	-2.0%
09/30/22 04:30	Çin	İmalat Sanayi Satın Alma Yöneticileri Endeksi (PMI)	Eylül	49.6	49.4
09/30/22 04:45	Çin	İmalat Sanayi Satın Alma Yöneticileri Endeksi	Eylül	49.4	49.5
09/30/22 09:00	İngiltere	Cari İşlemler Dengesi	2. çeyrek	-43.3	-51.7
09/30/22 09:00	İngiltere	GSYH Yıllık Büyüme Oranı	2. çeyrek	2.9%	2.9%
09/30/22 09:45	Fransa	Yıllık Tüketici Enflasyonu	Eylül	6.0%	5.9%
09/30/22 09:45	Fransa	Aylık Üretici Enflasyonu	Ağustos	--	27.2%
09/30/22 10:55	Almanya	İşsizlik Oranı	Eylül	5.5%	5.5%
09/30/22 12:00	Euro Bölgesi	Aylık Tüketici Enflasyonu	Eylül	0.9%	0.6%
09/30/22 15:30	ABD	Bireysel Gelirler (Aylık Değişimler)	Ağustos	0.3%	0.2%
09/30/22 15:30	ABD	Bireysel Harcamalar (Aylık Değişimler)	Ağustos	0.2%	0.1%
09/30/22 15:30	ABD	Bireysel Tüketim Harcamaları Fiyatları (Yıllık Değişimler)	Ağustos	6.0%	6.3%
09/30/22 15:30	ABD	Çekirdek Bireysel Tüketim Harcamaları (Yıllık Değişim)	Ağustos	4.7%	4.6%
09/30/22 16:45	ABD	Chicago İmalat Sanayi Aktivite Endeksi	Eylül	51.8	52.2
09/30/22 17:00	ABD	Michigan Üniversitesi Tüketici Güven Endeksi (Nihai)	Eylül	59.5	59.5
09/30/22	Çin	Cari İşlemler Dengesi (Milyar Dolar)	2. çeyrek	--	80.2
09/30/22 10:00	Türkiye	Dış Ticaret Dengesi (Milyar Dolar)	Ağustos	-11.30	-10.69

Burada belirtilen bilgiler güvenilirliğine ve doğruluğuna inanılan kaynaklardan, okuyucuyu bilgilendirmek amacıyla derlenmiştir. Resmi kaynaklardan alınan bilgilere dayalı yapılan yorumlar ve tahminler, o tarihteki kanımızı yansıtmaktaysa da bu bilgiler, hiçbir şekilde yatırım danışmanlığı faaliyeti olarak değerlendirilemeyecektir. Söz konusu kaynaklardaki hata ve eksikliklerden ve bu bilgilerin kullanılmasından doğabilecek zararlardan dolayı, Albaraka Türk Katılım Bankası A.Ş. hiçbir sorumluluk kabul etmez. İşbu rapor içerisindeki bilgilere ait telif hakkı Bankamıza ait olup, üçüncü kişilerce izinsiz kullanılamaz, çoğaltılamaz veya kopyalanamaz.