

Ekonomi Güncesi

2 Şubat 2022 - Çarşamba

Zeynep Ellialtı

zellialti@albarakaturk.com.tr

Piyasa Verileri

ABD'de ISM imalat endeksi Ocak'ta düşüşünü sürdürdü

ISM, Ocak ayına ilişkin imalat sanayi endeksini açıkladı. Buna göre, ISM imalat endeksi, Ocak'ta bir önceki aya kıyasla 1,2 puan azalarak 57,6'ya indi. Böylelikle endeks Eylül 2020'den bu yana en düşük seviyeye gerilemiş oldu. Üretim endeksi Ocak'ta aylık 1,6 puan azalarak 57,8 olurken, yeni siparişlere ilişkin endeks 3,1 puan azalışla 57,9 seviyesine geriledi. İstihdam endeksi ise söz konusu dönemde 0,6 puanlık artışla 54,5 değerine yükseldi.

Euro Bölgesi'nde PMI arttı

IHS Markit imalat PMI Endeksi Ocak'ta 58.7 oldu. Beklentiler endeksin 59 değerini alacağı yönündeydi. Endeks Aralık değeri ise 58 olarak kaydedilmişti. İmalat aktivitesindeki ivmelenmede arz zinciri sıkıntılarının azalması ve Omikron ile daha iyi mücadele edilmesi etkili oldu. Üretimde iyileşme görülen başlıca ülkeler Almanya, Hollanda ve Avusturya olurken İtalya, Yunanistan İspanya ve Fransa'da yavaşlama yaşanıyor.

İmalat PMI Ocak'ta 50,5 değerini aldı

İstanbul Sanayi Odası Ocak ayına ilişkin imalat satın alma yöneticileri endeksini (PMI) açıkladı. Buna göre endeks Ocak'ta 50,5 değerini alarak son 8 ayın en düşük seviyesinde kaydedildi. Aralık ayındaki endeks değeri 52,1 olmuştu. Endekste 50'nin üzeri seviyeler büyüme, altı ise daralma sinyali olarak değerlendiriliyor. Manşet PMI, istihdam ve tedarikçilerin teslim süreleri alt endekslerinden gelen katkılar sayesinde ocak ayında eşik değer 50,0'nin üzerinde kaydedildi. İSO'nun yayımladığı bültende Ocak ayında toplam yeni siparişlerin ve ihracat siparişlerinin yavaşlama kaydettiği belirtildi. Buna rağmen, imalatçılar istihdam düzeylerini artırmayı sürdürdü.

Türkiye-Lübnan ticaret hacmi 1,8 milyar dolara ulaştı

Cumhurbaşkanı Erdoğan, Lübnan Başbakanı Necib Mikati ile düzenlediği ortak basın toplantısında "Salgın şartlarına rağmen ticaret hacmimiz geçtiğimiz yıl yaklaşık %80 artışla 1,8 milyar dolar düzeyine ulaştı. Tabii biz bunu yeterli bulmuyoruz. Bu rakamı daha yukarılara taşımak amacıyla atabileceğimiz adımları ele aldık." açıklamasında bulundu.

Gündem Sakin

Bugün Türkiye gündeminde önemli bir veri akışı bulunmazken küreselde Euro Bölgesi TÜFE açıklanacak.

Döviz Kurları	1.Şub	Değişim
USD/TL	13,38	0,57%
Euro/TL	15,09	0,91%
Sepet/TL	14,23	0,75%
Euro/USD	1,13	0,33%
Dolar Endeksi	96,39	-0,16%

Pay Piyasaları	1.Şub	Değişim
Dünya Borsaları	723	0,85%
S&P 500	4546,54	0,69%
Euro Stoxx	4.224	1,19%
DAX	15.619	0,96%
Nikkei	27.078	0,28%
Shanghai	-	-
Gelişmekte Olan Ülkeler	1.214	0,48%
BİST - 100	2.015	0,61%
BİST - Bankacılık Endeksi	1.769	0,23%
Albaraka Türk	1,76	0,00%

Tahvil Piyasaları	1.Şub	Değişim
TR 2 Yıllık	20,68	-5,31%
TR 10 Yıllık	22,97	-3,24%
TR 10 Yıllık Eurobond	7,86	0,47%
ABD 2 Yıllık	1,17	-1,15%
ABD 10 Yıllık	1,79	0,61%
Almanya 2 Yıllık	-0,47	-10,98%
Almanya 10 Yıllık	0,04	236,36%

Emtia Fiyatları	1.Şub	Değişim
Brent (USD/Varil)	89,16	-2,25%
Altın (USD/Ons)	1801,19	0,22%
Gram Altın	774,88	0,79%

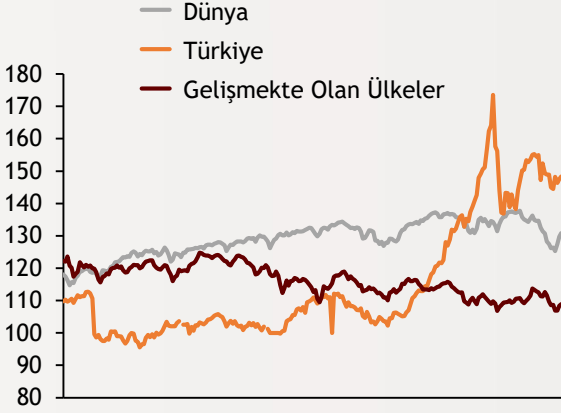
Risk Göstergeleri	1.Şub	Değişim
TR CDS 5 Yıllık	534,60	-0,10%
VIX	21,96	-11,56%

Ekonomi Güncesi

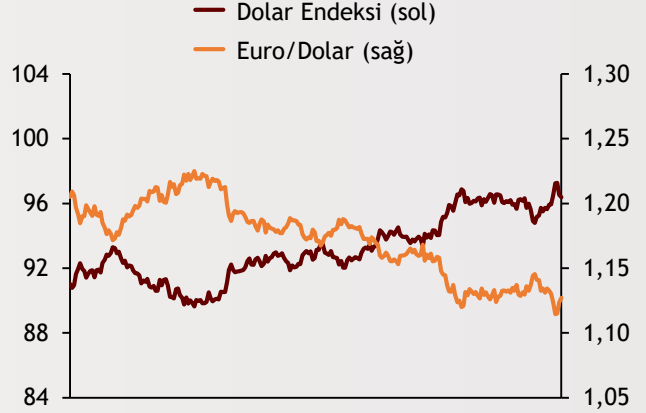
2 Şubat 2022 - Çarşamba

Borsa Endeksleri

(MSCI, 30.12.2019 = 100)

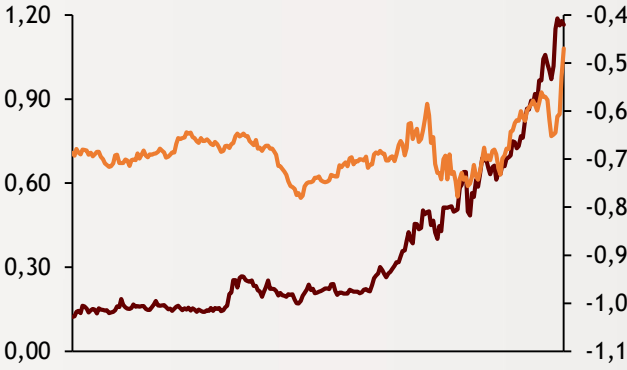


Dolar Endeksi ve Euro/Dolar



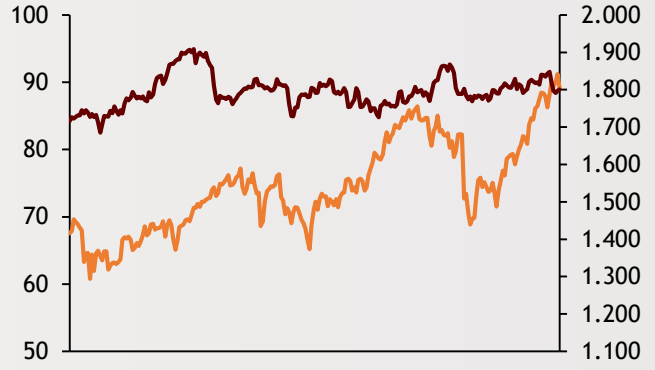
2 Yıllık Tahvil Getirileri (%)

ABD (sol)
Almanya (sağ)



Altın ve Petrol Fiyatları

Brent Petrol Varil (Sol)
Altın Ons (Sağ)



Tarih ve Saat	Ülke	Dünya ve Türkiye Ekonomisinde Gündem	Dönem	Beklenti	Önceki Veri
02/02/22 13:00	Euro Bölgesi	Aylık Tüketici Enflasyonu	Ocak	-0,5%	0,4%
02/02/22 16:15	ABD	ADP Aylık Özel Sektör İstihdamı (Bin Kişi)	Ocak	200	807

Burada belirtilen bilgiler güvenilirliğine ve doğruluğuna inanılan kaynaklardan, okuyucuyu bilgilendirmek amacıyla derlenmiştir. Resmi kaynaklardan alınan bilgilere dayalı yapılan yorumlar ve tahminler, o tarihteki kanımızı yansıtmaktaysa da bu bilgiler, hiçbir şekilde yatırım danışmanlığı faaliyeti olarak değerlendirilmeyecektir. Söz konusu kaynaklardaki hata ve eksikliklerden ve bu bilgilerin kullanılmasından doğabilecek zararlardan dolayı, Albaraka Türk Katılım Bankası A.Ş. hiçbir sorumluluk kabul etmez. İşbu rapor içerisindeki bilgilere ait telif hakkı Bankamıza ait olup, üçüncü kişilerce izinsiz kullanılamaz, çoğaltılamaz veya kopyalanamaz.