

Ekonomi Güncesi

2 Kasım 2021 - Salı

Rumeysa Kurtulmuş
rkurtulmus@albarakaturk.com.tr

Piyasa Verileri

Döviz Kurları	1.Kas	Değişim
USD/TL	9,54	-0,70%
Euro/TL	11,08	-0,26%
Sepet/TL	10,31	-0,46%
Euro/USD	1,16	0,42%
Dolar Endeksi	93,88	-0,26%

Pay Piyasaları	1.Kas	Değişim
Dünya Borsaları	749	0,44%
S&P 500	4.614	0,18%
Euro Stoxx	4.280	0,70%
DAX	15.806	0,75%
Nikkei	29.647	2,61%
Shanghai	3.544	-0,08%
Gelişmekte Olan Ülkeler	1.265	-0,02%
BİST - 100	1.536	1,31%
BİST - Bankacılık Endeksi	1.377	1,27%
BİST - Katılım 50 Endeksi	2.544	1,70%
Albaraka Türk	1,79	0,00%

Tahvil Piyasaları	1.Kas	Değişim
TR 2 Yıllık	18,10	-1,47%
TR 10 Yıllık	19,71	-1,40%
TR 10 Yıllık Eurobond	6,85	0,42%
ABD 2 Yıllık	0,50	0,44%
ABD 10 Yıllık	1,56	0,23%
Almanya 2 Yıllık	-0,61	4,10%
Almanya 10 Yıllık	-0,10	-3,77%

Emtia Fiyatları	1.Kas	Değişim
Brent (USD/Varil)	84,71	0,39%
Altın (USD/Ons)	1793,28	0,56%
Gram Altın	550,08	-0,15%

Risk Göstergeleri	1.Kas	Değişim
TR CDS 5 Yıllık	443,16	-1,58%
VIX	16,41	0,92%

ABD'de ISM imalat endeksi Eylül'de geriledi

ABD'de ISM imalat endeksi, Ekim'de bir önceki aya göre 0,3 puan azalışla 60,8'e gerileyerek imalat büyümesindeki yavaşlamaya işaret etti. Üretim endeksi Ekim'de aylık 0,1 puan azalarak 59,3 olurken yeni siparişlere ilişkin endeks 6,9 puan düşüşle 59,8 oldu. İstihdam endeksi ise aynı dönemde 1,8 puanlık artışla 52 değerine çıktı. Bu dönemde imalat sanayinin 16 alt sektörü büyüme kaydederken, 2 sektör küçülme gösterdi.

İmalat PMI Ekim'de aylık bazda geriledi

Türkiye'de Ekim'de kayda geçen imalat PMI göstergesi, üst üste 5. ayda eşik değer olan 50'nin üzerinde kalarak sektörde iyileşmenin sürdüğünü gösterdi. Eylül'deki 52,5 seviyesine kıyasla gerileyen endeks, bu ay 51,2 oldu. Girdi temininde yaşanan zorluklar ve döviz kurlarındaki olumsuz dalgalanmalar aktiviteyi sınırladı ve üretim hacmi son 5 ayda ilk kez azaldı. Öte yandan, tedarik zincirlerindeki gecikmelerin sektör içerisinde yaygın olarak devam etmesiyle Ekim ayında teslimat süreleri Eylül'e göre daha yüksek oranda arttı. Bu dönemde 10 sektörün tamamında teslimat sürelerinin uzadığı görüldü.

Ekim'de dış ticaret açığı yüzde 39 azaldı

Ticaret Bakanlığı Genel Ticaret Sistemi öncü verilerine göre, Ekim'de ihracat %20,2 artışla 20,8 milyar olurken ithalat %13 artışla 22,3 milyar dolar olarak kaydedildi. Dış ticaret açığı ise Ekim'de %39 düşüşle 1,5 milyar dolar oldu. 10 aylık sonuçlara bakıldığında yılın Ocak-Ekim döneminde açığın %16 düşüşle 33,8 milyar dolara gerilediği izlendi.

Bankacılık sektörü karı ilk 9 ayda yüzde 23 arttı

BDDK verilerine göre Ocak-Eylül döneminde bankacılık sektörünün toplam kârı yıllık %22,7 artışla 57 milyar liraya ulaştı. Geçen yılın ilk 9 ayında net kâr 46,4 milyar lira olarak kaydedilmişti. Öte yandan, yayınlanan veri setine göre bankacılık sektöründe tahsili gecikmiş alacakların toplam kredilere oranı Eylül itibarıyla %3,54 oldu. Bu oran 2020'nin aynı döneminde %4,06'ydı. Eylül 2020'de %15 olarak ölçülen çekirdek sermaye yeterlilik oranı ise %13'e gerilerken geçen yılın aynı döneminde %19 olan sermaye yeterlilik oranı Eylül 2021'de %17 oldu.

Gündem sakin

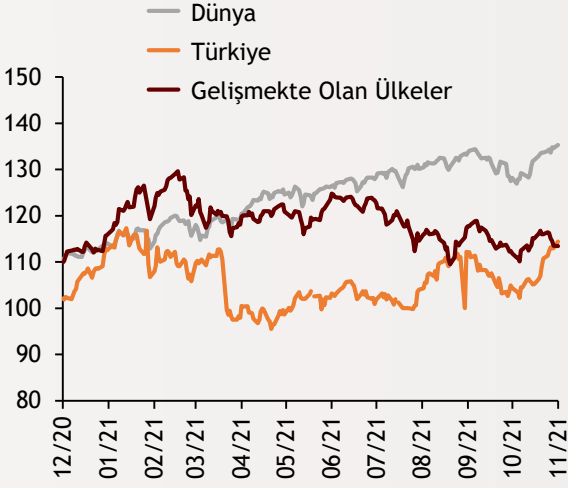
Bugün Euro Bölgesi'nde imalat PMI verileri öne çıkıyorken Türkiye'de gündem görece sakin.

Ekonomi Güncesi

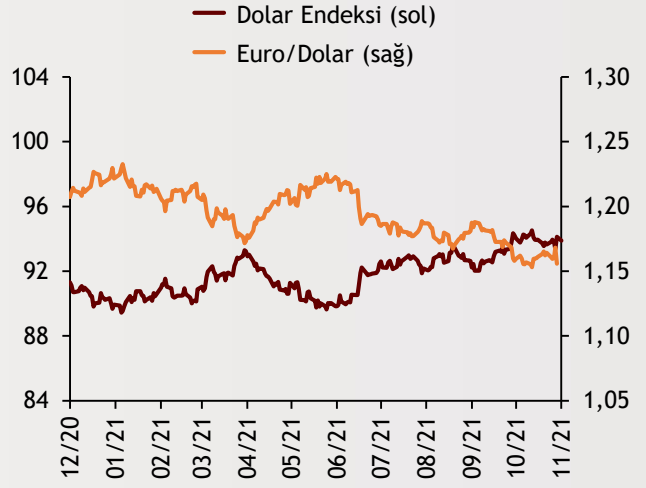
2 Kasım 2021 - Salı

Borsa Endeksleri

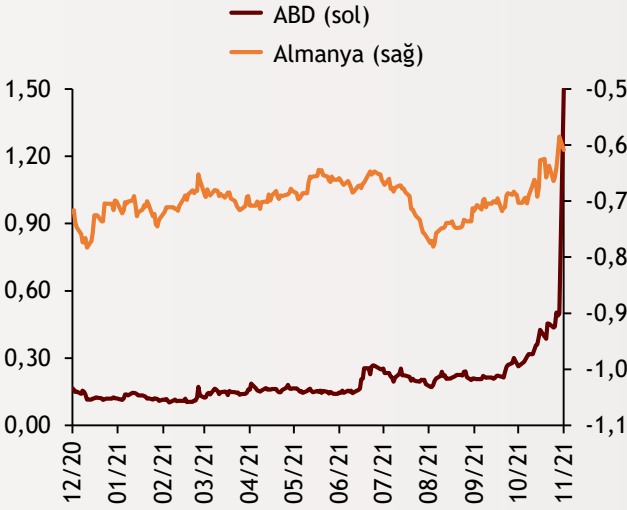
(MSCI, 30.12.2019 = 100)



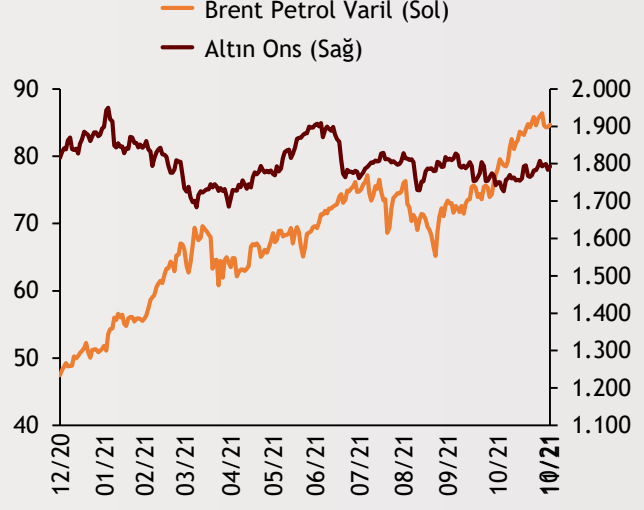
Dolar Endeksi ve Euro/Dolar



2 Yıllık Tahvil Getirileri (%)



Altın ve Petrol Fiyatları



Tarih ve Saat	Ülke	Dünya ve Türkiye Ekonomisinde Gündem	Dönem	Beklenti	Önceki Veri
11/02/21 11:50	Fransa	İmalat Sanayi Satın Alma Yöneticileri Endeksi (PMI)	Ekim	53,5	53,5
11/02/21 11:55	Almanya	İmalat Sanayi Satın Alma Yöneticileri Endeksi (PMI)	Ekim	58,2	58,2
11/02/21 12:00	Euro Bölgesi	İmalat Sanayi Satın Alma Yöneticileri Endeksi (PMI)	Ekim	58,5	58,5

Burada belirtilen bilgiler güvenilirliğine ve doğruluğuna inanılan kaynaklardan, okuyucuyu bilgilendirmek amacıyla derlenmiştir. Resmi kaynaklardan alınan bilgilere dayalı yapılan yorumlar ve tahminler, o tarihteki kanımızı yansıtmaktaysa da bu bilgiler, hiçbir şekilde yatırım danışmanlığı faaliyeti olarak değerlendirilmeyecektir. Söz konusu kaynaklardaki hata ve eksikliklerden ve bu bilgilerin kullanılmasından doğabilecek zararlardan dolayı, Albaraka Türk Katılım Bankası A.Ş. hiçbir sorumluluk kabul etmez. İşbu rapor içerisindeki bilgilere ait telif hakkı Bankamıza ait olup, üçüncü kişilerce izinsiz kullanılamaz, çoğaltılamaz veya kopyalanamaz.