

Piyasa Verileri

Döviz Kurları	1.Haz	Değişim
USD/TL	16,40	-0,03%
Euro/TL	17,49	-0,76%
Sepet/TL	16,95	-0,41%
Euro/USD	1,07	-0,78%
Dolar Endeksi	102,50	0,73%

Pay Piyasaları	1.Haz	Değişim
Dünya Borsaları	648	-0,76%
S&P 500	4.101	0
Euro Stoxx	3.760	-0,78%
DAX	14.340	-0,33%
Nikkei	27.458	0,65%
Shanghai	3.182	-0,13%
Gelişmekte Olan Ülkeler	1.068	-0,91%
BİST - 100	2.569	0,85%
BİST - Bankacılık Endeksi	2.119	1,20%
Albaraka Türk	1,33	0,00

Tahvil Piyasaları	1.Haz	Değişim
TR 2 Yıllık	24,70	-0,08
TR 10 Yıllık	22,50	-0,09
TR 10 Yıllık Eurobond	9,24	0,01
ABD 2 Yıllık	2,64	0,09
ABD 10 Yıllık	2,91	0,06
Almanya 2 Yıllık	0,56	0,05
Almanya 10 Yıllık	1,19	0,06

Emtia Fiyatları	1.Haz	Değişim
Brent (USD/Varil)	116	-5,33%
Altın (USD/Ons)	1846,60	0,50%
Gram Altın	973,67	0,47%

Risk Göstergeleri	1.Haz	Değişim
TR CDS 5 Yıllık	714,01	0,04%
VIX	25,7	-1,91%

ABD'de imalat sektörü güçlendi

ABD'de ISM imalat endeksi Nisan'daki 55,4 seviyesinden 56,1'e yükselerek 54,5'lik medyan tahminin üzerinde gerçekleşti. Sürpriz güçlenmede canlı talebin etkisiyle artan siparişler etkili oldu. İstihdam endeksi 50,9'dan 49,6'ya, ödenen fiyatlar endeksi 82,2'ye geriledi. Yeni siparişler ise 55,1 ile son 3 ayın en yüksek seviyesine çıktı.

Fed'den 3 bölge için resesyon endişesi

ABD'de Fed'in Mayıs ayı Bej Kitap raporunda 12 Fed bölgesinin tümünün, ekonomik büyümenin devam ettiğini bildirdiği aktarıldı. Bölgelerin çoğunluğunun hafif veya ılımlı bir büyümeye işaret ettiği belirtilen raporda, 8 bölgede geleceğe dair büyüme beklentilerinin azaldığı, 3 bölgede ise özellikle resesyonla ilgili endişelerin dile getirildiği aktarıldı.

İmalat PMI daralma bölgesinde

İSO imalat satın alma yöneticileri endeksi Mayıs ayında yatay seyrederek 49,2 oldu. Endekste 50'nin altı daralmaya, üzeri ise büyümeye işaret ediyor. Endeksin daralmaya işaret etmesinde, talepteki durağanlığa bağlı olarak yeni siparişlerin ivme kaybetmesi etkili oluyor. Yavaşlama eğilimi üretimde altı aya, yeni siparişlerde sekiz aya ulaşırken her iki göstergede de azalışın hız kesmesi görece bir iyileşme ima ediyor. Yeni ihracat siparişlerinde son iki yılın en hızlı düşüşü yaşanırken bazı firmalar Avrupa'daki ekonomik yavaşlamaya dikkat çekti.

Ette besiciye destek uzatıldı

Ramazan ayı için et piyasasını düzenleme adına besiciye verilen destek 31 Aralık tarihine kadar uzatıldı. Böylece Et ve Süt Kurumu tarafından kesimi ve satımı yapılan/yaptırılan her bir baş sığır için 2 bin 500 TL'lik destek devam edecek.

PPK toplantı özeti yayımlanacak

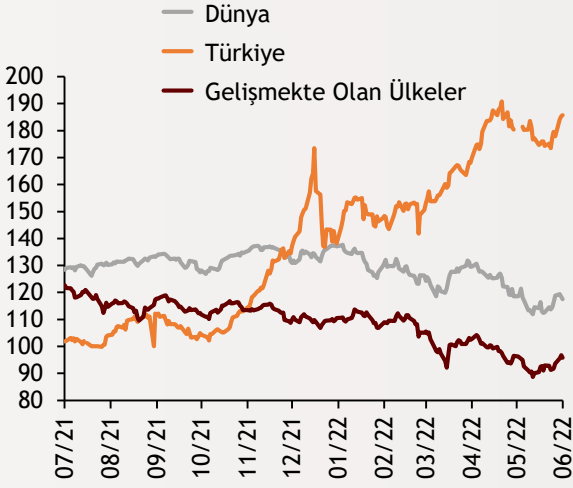
Bugün yurtiçinde Ticaret Bakanı Mehmet Muş'un, Mayıs ayı dış ticaret rakamlarına ilişkin basın toplantısı ile TMCB'nin 26 Mayıs tarihli Para Politikası Kurulu(PPK) toplantı özeti takip edilecek. Küreselde ise Euro Bölgesi'nde ÜFE rakamları ve ABD'de özel sektör istihdamı öne çıkıyor.

Ekonomi Güncesi

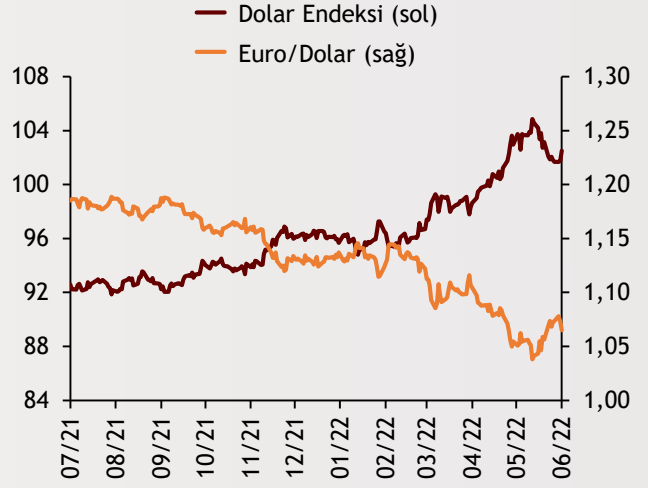
2 Haziran 2022 - Perşembe

Borsa Endeksleri

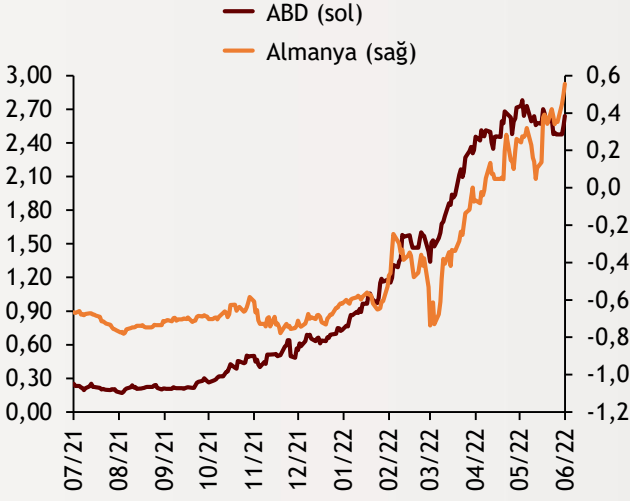
(MSCI, 30.12.2019 = 100)



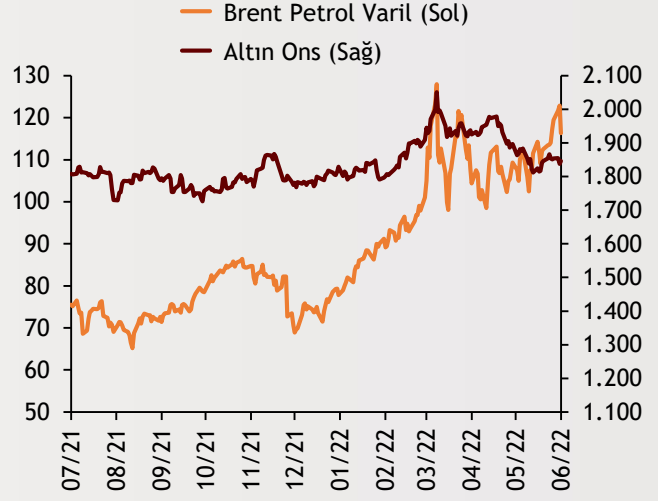
Dolar Endeksi ve Euro/Dolar



2 Yıllık Tahvil Getirileri (%)



Altın ve Petrol Fiyatları



Tarih ve Saat	Ülke	Dünya ve Türkiye Ekonomisinde Gündem	Dönem	Beklenti	Önceki Veri
06/02/22 12:00	Euro Bölgesi	Yıllık Üretici Enflasyonu	Nisan	2.3%	5.3%
06/02/22 12:00	Euro Bölgesi	Aylık Üretici Enflasyonu	Nisan	38.6%	36.8%
06/02/22 15:15	ABD	ADP Aylık Özel Sektör İstihdamı (Bin Kişi)	Mayıs	300	247
06/02/22 15:30	ABD	Tarım Dışı Verimlilik (Yıllıklandırılmış Değişimler)	1. Çeyrek	-7.5%	-7.5%
06/02/22 15:30	ABD	Birim İşgücü Maliyetleri	1. Çeyrek	11.6%	11.6%
06/02/22 15:30	ABD	Haftalık İşsizlik Maaşı Başvuruları (Bin Kişi)	28 Mayıs	210	210
06/02/22 17:00	ABD	Fabrika Siparişleri (Aylık Değişimler)	Nisan	0.7%	2.2%
06/02/22 17:00	ABD	Dayanıklı Mal Siparişleri (Aylık Değişimler)	Nisan	0.4%	0.4%
06/02/22 17:00	ABD	Çekirdek Dayanıklı Mal Siparişleri (Aylık Değişimler)	Nisan	--	0.3%
06/02/22 14:30	Türkiye	Yurtdışı Yerleşiklerin Net Hisse Senedi Alımı (Milyon \$)	27 Mayıs	--	-603

Burada belirtilen bilgiler güvenilirliğine ve doğruluğuna inanılan kaynaklardan, okuyucuyu bilgilendirmek amacıyla derlenmiştir. Resmi kaynaklardan alınan bilgilere dayalı yapılan yorumlar ve tahminler, o tarihteki kanımızı yansıtmaktaysa da bu bilgiler, hiçbir şekilde yatırım danışmanlığı faaliyeti olarak değerlendirilmeyecektir. Söz konusu kaynaklardaki hata ve eksikliklerden ve bu bilgilerin kullanılmasından doğabilecek zararlardan dolayı, Albaraka Türk Katılım Bankası A.Ş. hiçbir sorumluluk kabul etmez. İşbu rapor içerisindeki bilgilere ait telif hakkı Bankamıza ait olup, üçüncü kişilerce izinsiz kullanılamaz, çoğaltılamaz veya kopyalanamaz.