



Piyasa Verileri

Döviz Kurları	1.Eyl	Değişim
USD/TL	8,30	-0,27%
Euro/TL	9,83	0,01%
Sepet/TL	9,06	-0,12%
Euro/USD	1,18	0,25%
Dolar Endeksi	92,45	-0,19%

Pay Piyasaları	1.Eyl	Değişim
Dünya Borsaları	744	0,32%
S&P 500	4.524	0,03%
Euro Stoxx	4.227	0,74%
DAX	15.824	-0,07%
Nikkei	27.820	--
Shanghai	3.567	0,65%
Gelişmekte Olan Ülkeler	1.312	0,29%
BİST - 100	1.474	0,14%
BİST - Bankacılık Endeksi	1.348	-0,35%
BİST - Katılım 50 Endeksi	2.415	0,17%
Albaraka Türk	1,47	0,00%

Tahvil Piyasaları	1.Eyl	Değişim
TR 2 Yıllık	18,45	0,22%
TR 10 Yıllık	17,09	-0,35%
TR 10 Yıllık Eurobond	6,00	1,04%
ABD 2 Yıllık	0,21	0,05%
ABD 10 Yıllık	1,29	-1,16%
Almanya 2 Yıllık	-0,71	-0,28%
Almanya 10 Yıllık	-0,37	-2,61%

Emtia Fiyatları	1.Eyl	Değişim
Brent (USD/Varil)	71,59	-1,92%
Altın (USD/Ons)	1813,90	0,02%
Gram Altın	483,83	-0,25%

Risk Göstergeleri	1.Eyl	Değişim
TR CDS 5 Yıllık	366,08	-0,09%
VIX	16,11	-2,25%

ABD'de istihdam verileri olumsuz

ADP Araştırma Enstitüsü'nün yayımladığı verilere göre Ağustos ayında ABD'de istihdam artışı beklentilerin oldukça altında kalarak 374 bin seviyesinde gerçekleşti. Ekonomik durumun hala istenilen seviyelerde sürdürülemediğini gösteren veri, delta varyantının etkisini artırmasıyla özellikle hizmet sektöründeki toparlanma baskılanmış oldu.

OPEC+ petrol üretimi artışını sürdürecektir

Daha önce yılın son 5 ayında her ay için günlük 400 bin varil petrol arzı artışını kabul eden OPEC+ ülkeleri, dün gerçekleştirilen toplantıda Ekim ayında günde 400 bin varil petrol arzı artışını onaylayarak kararlarını uygulamaya devam ettiler.

İkinci çeyrekte güçlü büyüme

2021 yılı ikinci çeyreğinde Türkiye ekonomisi yüksek baz etkisiyle yıllık %21,7 büyüyerek beklentileri karşılarken çeyreklik büyüme de %0,9 olarak gerçekleşti. Böylelikle Yılın ikinci çeyreğinde GSYH cari fiyatlarla 1 trilyon 581 milyar 120 milyon TL olurken cari fiyatlarla ABD doları bazında 188 milyar 566 milyon olarak gerçekleşti. Büyümeye en yüksek katkı 13,8 puan ile hanehalkı tüketiminden gelirken bunu 6,9 puan ile net ihracat ve 5,4 puan ile yatırımlar izledi. Sektörel bazda en yüksek büyüme %45,8 ile hizmetler sektöründe gerçekleşti. Sanayi sektöründe de %40,5'lik kayda değer bir büyüme kaydedildi. Ayrıca Cumhurbaşkanı Erdoğan Türkiye'nin bu dönemde dünyanın en hızlı büyüyen ikinci ekonomisi olduğunu vurgularken cari açığındaki düşüşe ve istihdamda sağlanan artışa da dikkat çekti.

İmalat PMI seviyesini korudu

İSO tarafından Ağustos ayı için açıklanan imalat PMI sonuçlarına göre aylık 0,1 artış gösteren veri 54,1 ile son 7 ayın en yüksek seviyesinde gerçekleşti. Eşik değerinin üzerindeki seviyesini koruyan endeksin yüksek gelmesinde kısıtlamaların gevşemesiyle hareketliliğin artması ve talep yönlü yaşanan iyileşmeler etkili oldu. Öte yandan ABD'de ISM imalat endeksi Ağustos'ta 59,9'a yükselirken Euro Bölgesi PMI 61,4'e gerileyerek son 8 ayın en düşük seviyesine geldi.

Euro Bölgesi enflasyonu izlenecek

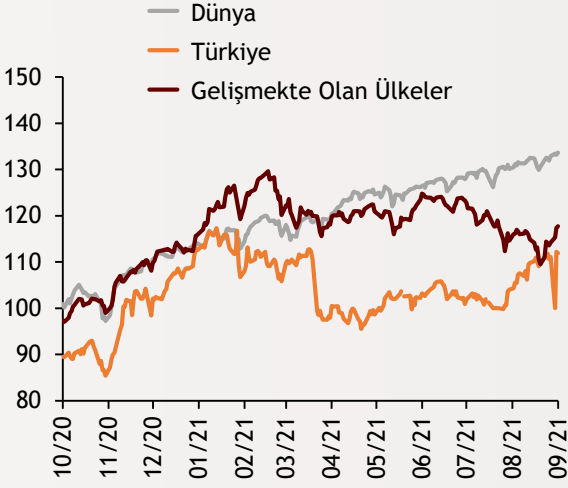
Küreselde Euro Bölgesi enflasyonu bekleniyor. Yurt içinde bugün önemli bir veri akışı bulunmamakta.

Ekonomi Güncesi

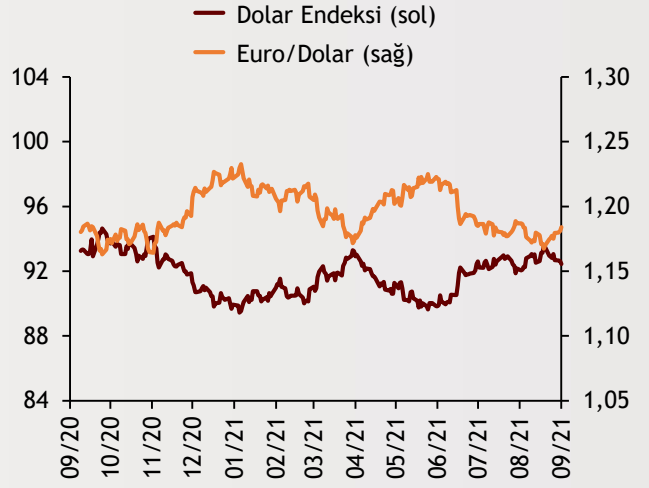
2 Eylül 2021 - Perşembe

Borsa Endeksleri

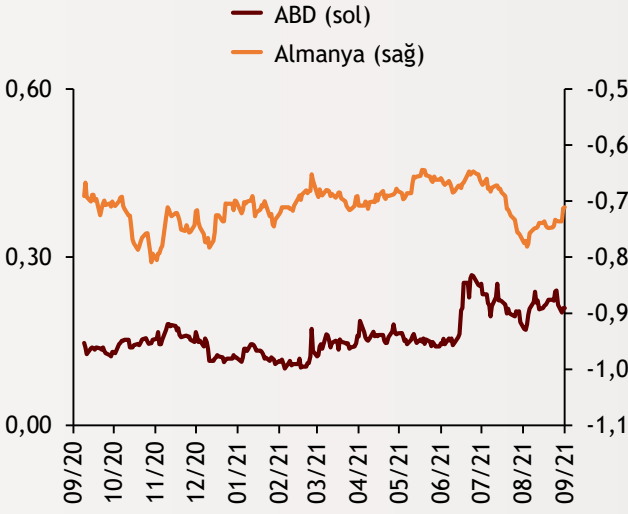
(MSCI, 30.12.2019 = 100)



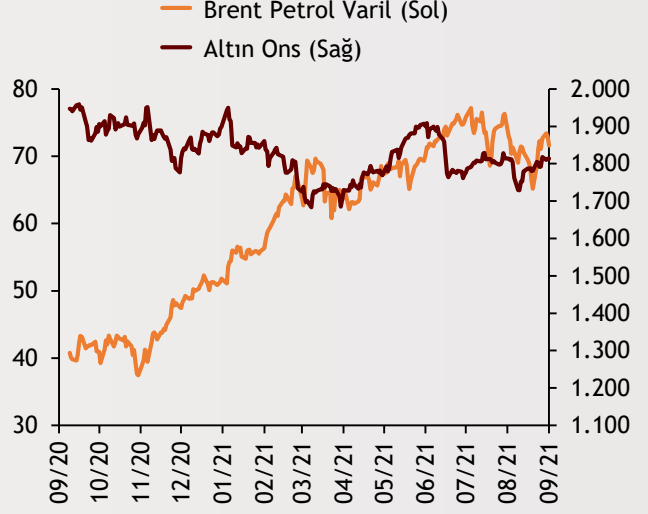
Dolar Endeksi ve Euro/Dolar



2 Yıllık Tahvil Getirileri (%)



Altın ve Petrol Fiyatları



Tarih ve Saat	Ülke	Dünya ve Türkiye Ekonomisinde Gündem	Dönem	Beklenti	Önceki Veri
09/02/21 12:00	Euro Bölgesi	Yıllık Üretici Enflasyonu	Tem	0,013	0,014
09/02/21 12:00	Euro Bölgesi	Aylık Üretici Enflasyonu	Tem	0,11	0,102
09/02/21 15:30	ABD	Tarım Dışı Verimlilik (Yıllıklandırılmış Değişimler)	2. Çeyrek	0,025	0,023
09/02/21 15:30	ABD	Haftalık İşsizlik Maaşı Başvuruları (Bin Kişi)	44436	345	353
09/02/21 15:30	ABD	Birim İşgücü Maliyetleri	2. Çeyrek	0,009	0,01
09/02/21 15:30	ABD	Dış Ticaret Dengesi (Milyar Dolar)	Tem	-70.9	-75.7
09/02/21 17:00	ABD	Fabrika Siparişleri (Aylık Değişimler)	Tem	0,003	0,015
09/02/21 17:00	ABD	Dayanıklı Mal Siparişleri (Aylık Değişimler)	Tem	-0,001	-0,001
09/02/21 17:00	ABD	Çekirdek Dayanıklı Mal Siparişleri (Aylık Değişimler)	Tem	--	0
09/02/21 14:30	Türkiye	Yurtdışı Yerleşiklerin Net Hisse Senedi Alımı (Milyon Dolar)	44435	--	207

Burada belirtilen bilgiler güvenilirliğine ve doğruluğuna inanılan kaynaklardan, okuyucuyu bilgilendirmek amacıyla derlenmiştir. Resmi kaynaklardan alınan bilgilere dayalı yapılan yorumlar ve tahminler, o tarihteki kanımızı yansıtmaktaysa da bu bilgiler, hiçbir şekilde yatırım danışmanlığı faaliyeti olarak değerlendirilmeyecektir. Söz konusu kaynaklardaki hata ve eksikliklerden ve bu bilgilerin kullanılmasından doğabilecek zararlardan dolayı, Albaraka Türk Katılım Bankası A.Ş. hiçbir sorumluluk kabul etmez. İşbu rapor içerisindeki bilgilere ait telif hakkı Bankamıza ait olup, üçüncü kişilerce izinsiz kullanılamaz, çoğaltılamaz veya kopyalanamaz.