

## ABD ekonomisi ilk çeyrekte daraldı

Haftanın en kritik verilerinden biri dün açıklandı ve ABD’de 2022 yılı ilk çeyreğinde yıllıklandırılmış veriyle yüzde 1,4 küçülme yaşandı. Piyasa ekonomistlerinin beklentisi %1 büyüme yönündeydi. Alt kalemlerde ise yatırımlar haricinde yine beklentileri karşılamayan bir tablo vardı. Bireysel tüketim %3,5’lik beklenti karşısında %2,7 büyüdü. Kamu harcamaları da büyümeyi öngörülenden daha fazla aşağı çekti. Stok tarafından da negatif katkı geldi.

## TCMB yılın ikinci Enflasyon Raporu’nu yayınladı

Enflasyondaki gidişatın analiz edildiği ve Merkez Bankası’nın kendi tahmin setini yenilediği raporda, yılın ilk raporunda 2022 yılsonu TÜFE rakamına dair yapılan %23,2 tahmin %42,8’e, 2023 sonu enflasyonu için yapılan tahmin ise %12,9’a yükseltildi. Başkan Şahap Kavcıoğlu ise rapor için düzenlenen basın toplantısında enflasyonda Rusya-Ukrayna savaşı ile bağlantılı gelişen emtia fiyatı şoku ile tedarik zinciri kaynaklı problemlerin kayda değer şekilde etkili olduğu vurgusunu yaparken, Liralaşma politikası çerçevesinde makroihtiyati politikalarla kredi büyüme ve kompozisyonunun fiyat istikrarı hedefi ile uyumlulaştırılacağı mesajını verdi. Başkan ayrıca TL’ye dönüşümü yapan bankalara 3 ay vadeli repo imkanı sunulması için çalışmalarda sona gelindiğini, genel olarak APİ teminat yapısında bir değişim için de yakında adımlar geleceğini ifade etti.

## BDDK’dan risk ağırlığı değişikliği

Bankacılık Düzenleme ve Denetleme Kurulu dün aldığı kararla tarım, ihracat, yatırım, KOBİ kredileri ve KİT’lere ve finansal kuruluşlara kullanılanlar haricindeki ticari kredilerde sermaye yeterliliği hesabında kullanılacak risk ağırlığını %100’den %200’e çıkardı.

## Euro Bölgesi büyümesi izlenecek

Yeni günde veri gündemi yoğun. Bugün Türkiye’de turizm ve dış ticaret rakamları izlenecek. Küresel piyasalarda ise temel gündem maddeleri Euro Bölgesi enflasyonu ve Almanya’da ve Euro Bölgesi’nde ilk çeyrek GSYH büyüme rakamları.

# Ekonomi Güncesi

29 Nisan 2022 - Cuma

Lütfullah Bingöl

[lbingol@albarakaturk.com.tr](mailto:lbingol@albarakaturk.com.tr)

## Piyasa Verileri

| Döviz Kurları | 28.Nis | Değişim |
|---------------|--------|---------|
| USD/TL        | 14,79  | -0,15%  |
| Euro/TL       | 15,56  | -0,53%  |
| Sepet/TL      | 15,18  | -0,35%  |
| Euro/USD      | 1,05   | -0,55%  |
| Dolar Endeksi | 103,62 | 0,65%   |

| Pay Piyasaları            | 28.Nis | Değişim |
|---------------------------|--------|---------|
| Dünya Borsaları           | 666    | 1,82%   |
| S&P 500                   | 4.288  | 2,47%   |
| Euro Stoxx                | 3.777  | 1,13%   |
| DAX                       | 13.980 | 1,35%   |
| Nikkei                    | 26.848 | 1,75%   |
| Shanghai                  | 2.975  | 0,58%   |
| Gelişmekte Olan Ülkeler   | 1.054  | 0,97%   |
| BİST - 100                | 2.428  | -0,94%  |
| BİST - Bankacılık Endeksi | 2.117  | -0,52%  |
| Albaraka Türk             | 1,26   | -3,08%  |

| Tahvil Piyasaları     | 28.Nis | Değişim |
|-----------------------|--------|---------|
| TR 2 Yıllık           | 21,56  | -0,07   |
| TR 10 Yıllık          | 20,88  | -0,25   |
| TR 10 Yıllık Eurobond | 8,54   | 0,00    |
| ABD 2 Yıllık          | 2,62   | 0,03    |
| ABD 10 Yıllık         | 2,82   | -0,01   |
| Almanya 2 Yıllık      | 0,20   | 0,10    |
| Almanya 10 Yıllık     | 0,90   | 0,10    |

| Emtia Fiyatları   | 28.Nis  | Değişim |
|-------------------|---------|---------|
| Brent (USD/Varil) | 108     | 2,16%   |
| Altın (USD/Ons)   | 1894,45 | 0,44%   |
| Gram Altın        | 900,91  | 0,29%   |

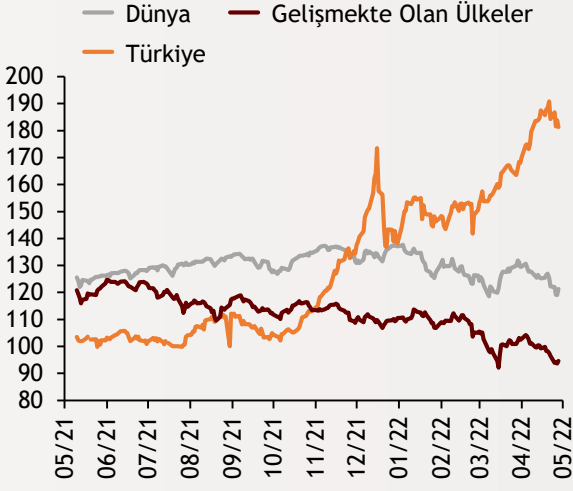
| Risk Göstergeleri | 28.Nis | Değişim |
|-------------------|--------|---------|
| TR CDS 5 Yıllık   | 606,62 | -0,03%  |
| VIX               | 30,0   | -5,09%  |

# Ekonomi Güncesi

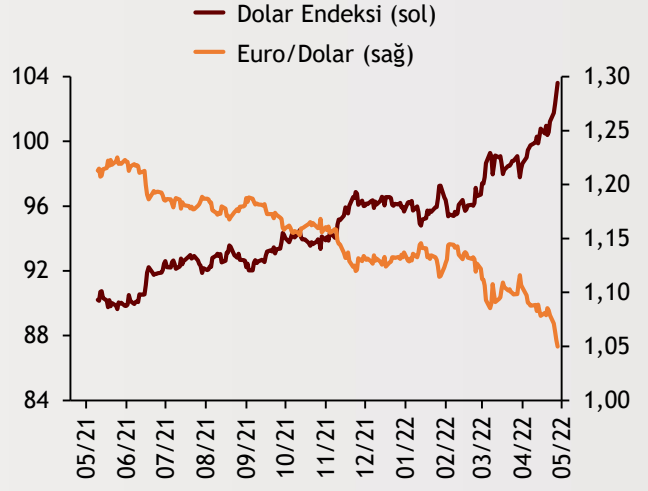
29 Nisan 2022 - Cuma

## Borsa Endeksleri

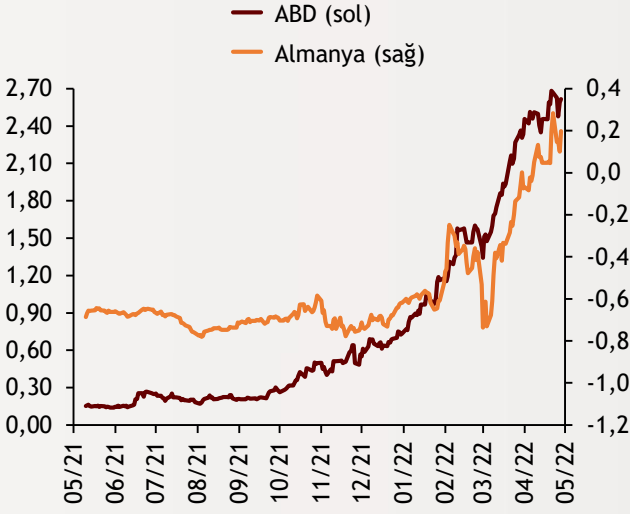
(MSCI, 30.12.2019 = 100)



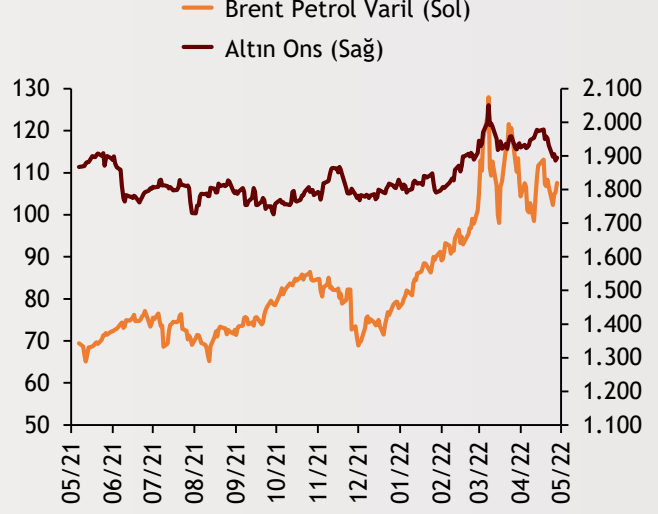
## Dolar Endeksi ve Euro/Dolar



## 2 Yıllık Tahvil Getirileri (%)



## Altın ve Petrol Fiyatları



| Tarih ve Saat  | Ülke         | Dünya ve Türkiye Ekonomisinde Gündem                       | Dönem | Beklenti | Önceki Veri |
|----------------|--------------|--|-------|----------|-------------|
| 04/29/22 08:30 | Fransa       | GSYH Yıllık Büyüme Oranı                                   | 1Ç    | 5.5%     | 5.4%        |
| 04/29/22 09:45 | Fransa       | Yıllık Tüketici Enflasyonu                                 | Nis   | 4.6%     | 4.5%        |
| 04/29/22 09:45 | Fransa       | Aylık Üretici Enflasyonu                                   | Mar   | --       | 22.4%       |
| 04/29/22 11:00 | Euro Bölgesi | M3 Para Arzı (Yıllık Değişimler)                           | Mar   | 6.2%     | 6.3%        |
| 04/29/22 11:00 | Almanya      | GSYH Yıllık Büyüme Oranı                                   | 1Ç    | 3.7%     | 1.8%        |
| 04/29/22 12:00 | Euro Bölgesi | Aylık Tüketici Enflasyonu                                  | Nis   | 0.5%     | 2.4%        |
| 04/29/22 12:00 | Euro Bölgesi | GSYH Yıllık Büyüme Oranı                                   | 1Ç    | 5.0%     | 4.6%        |
| 04/29/22 15:30 | ABD          | İstihdam Maliyetleri (Yıllıklandırılmış Değişimler)        | 1Ç    | 1.1%     | 1.0%        |
| 04/29/22 15:30 | ABD          | Bireysel Gelirler (Aylık Değişimler)                       | Mar   | 0.4%     | 0.5%        |
| 04/29/22 15:30 | ABD          | Bireysel Harcamalar (Aylık Değişimler)                     | Mar   | 0.6%     | 0.2%        |
| 04/29/22 15:30 | ABD          | Bireysel Tüketim Harcamaları Fiyatları (Yıllık Değişimler) | Mar   | 6.7%     | 6.4%        |
| 04/29/22 15:30 | ABD          | Çekirdek Bireysel Tüketim Harcamaları (Yıllık Değişim)     | Mar   | 5.3%     | 5.4%        |
| 04/29/22 16:45 | ABD          | Chicago İmalat Sanayi Aktivite Endeksi                     | Nis   | 62.0     | 62.9        |
| 04/29/22 17:00 | ABD          | Michigan Üniversitesi Tüketici Güven Endeksi (Nihai)       | Nis   | 65.7     | 65.7        |
| 04/29/22 10:00 | Türkiye      | Dış Ticaret Dengesi (Milyar Dolar)                         | Mar   | -8.20    | -7.88       |
| 04/29/22 11:00 | Türkiye      | Turist Sayısı (Yıllık Değişimler)                          | Mar   | --       | 186.5%      |

Burada belirtilen bilgiler güvenilirliğine ve doğruluğuna inanılan kaynaklardan, okuyucuyu bilgilendirmek amacıyla derlenmiştir. Resmi kaynaklardan alınan bilgilere dayalı yapılan yorumlar ve tahminler, o tarihteki kanımızı yansıtmaktaysa da bu bilgiler, hiçbir şekilde yatırım danışmanlığı faaliyeti olarak değerlendirilemeyecektir. Söz konusu kaynaklardaki hata ve eksikliklerden ve bu bilgilerin kullanılmasından doğabilecek zararlardan dolayı, Albaraka Türk Katılım Bankası A.Ş. hiçbir sorumluluk kabul etmez. İşbu rapor içerisindeki bilgilere ait telif hakkı Bankamıza ait olup, üçüncü kişilerce izinsiz kullanılamaz, çoğaltılamaz veya kopyalanamaz.