

Piyasa Verileri

Döviz Kurları	25.Şub	Değişim
USD/TL	13,82	-1,56%
Euro/TL	15,64	-1,08%
Sepet/TL	14,73	-1,31%
Euro/USD	1,13	0,68%
Dolar Endeksi	96,62	-0,54%

Pay Piyasaları	25.Şub	Değişim
Dünya Borsaları	699	2,43%
S&P 500	4384,65	2,24%
Euro Stoxx	3.971	3,69%
DAX	14.567	3,67%
Nikkei	26.477	1,95%
Shanghai	3.451	0,63%
Gelişmekte Olan Ülkeler	1.172	1,48%
BİST - 100	1.952	5,46%
BİST - Bankacılık Endeksi	1.631	3,47%
Albaraka Türk	1,64	8,61%

Tahvil Piyasaları	25.Şub	Değişim
TR 2 Yıllık	22,87	-2,60%
TR 10 Yıllık	23,73	-3,18%
TR 10 Yıllık Eurobond	8,23	-4,84%
ABD 2 Yıllık	1,57	-0,63%
ABD 10 Yıllık	1,96	-0,08%
Almanya 2 Yıllık	-0,38	-9,38%
Almanya 10 Yıllık	0,23	34,30%

Emtia Fiyatları	25.Şub	Değişim
Brent (USD/Varil)	97,93	-1,16%
Altın (USD/Ons)	1889,34	-0,76%
Gram Altın	839,58	-2,31%

Risk Göstergeleri	25.Şub	Değişim
TR CDS 5 Yıllık	573,46	-5,02%
VIX	27,59	-9,00%

Rus bankaları SWIFT sisteminden çıkartılıyor

Rusya'nın Ukrayna'yı işgal etmesinin ardından alınan yaptırım kararlarına bir yenisini daha eklendi. ABD, Kanada, İngiltere ve AB ülkeleri tarafından belirli Rus bankalarının uluslararası ödeme ağı swift sisteminden çıkarılmasına karar verilirken Japonya ve Güney Kore de bu yaptırıma dahil olacaklarını açıkladı. Öte yandan AB Komisyonu başkanı von der Leyen, AB hava sahasının Rus uçaklarına kapatılacağını ve belirli Rus medya kuruluşlarının AB'de yasaklanacağını duyurdu.

Rusya ile Ukrayna masaya oturacak

Ukrayna Devlet Başkanı Zelenskiy tarafından yapılan açıklamada Rusya ve Ukrayna heyetlerinin Ukrayna-Belarus sınırında ön koşulsuz müzakere masasına oturacakları bildirildi.

Uluslararası piyasalarda kriz etkisi

Rusya'ya yönelik olarak alınan yaptırım kararlarının ardından Ruble %20'nin üzerinde değer kaybederken artan belirsizlikler emtia fiyatlarını yukarı yönlü etkiledi. Başta petrol ve buğday olmak üzere birçok emtia vadeliilerinde %5'in üzerinde yükseliş kaydedildi. Geçtiğimiz hafta 1.970 dolar seviyesinin üzerini test edip haftayı 1.900 doların altında kapatan ons altın ise yeniden 1.900 doların üzerine yükseldi. Geçtiğimiz haftayı 13,78 ile kapatan USDTRY ise yeni haftaya 14,08 seviyelerinde başladı.

Dünya Bankası'ndan Türkiye raporu

Dünya Bankası tarafından Türkiye İzleme Raporu'nun altıncı sayısı «Akıntıya Karşı Kürek Çekmek» başlığıyla yayımlandı. Raporunda 2021 yılına ilişkin «Türkiye 2021 yılında, Covid-19 pandemisine rağmen hızlı bir ekonomik toparlanma yaşadı ancak bu toparlanma, hanehalklarını da etkileyen artan makro-finansal çalkantılarla birlikte gerçekleşti» değerlendirmesinde bulunuldu. TL'nin yaşadığı değer kaybı ve volatilitenin yarattığı olumsuzluklara dikkat çekilirken yatırımcı güveninin tesis edilmesi ve enflasyon beklentilerinin çözümlenmesi için sıkı para politikasının uygulanması gerektiği vurgulandı.

Türkiye'de önemli veriler açıklanacak

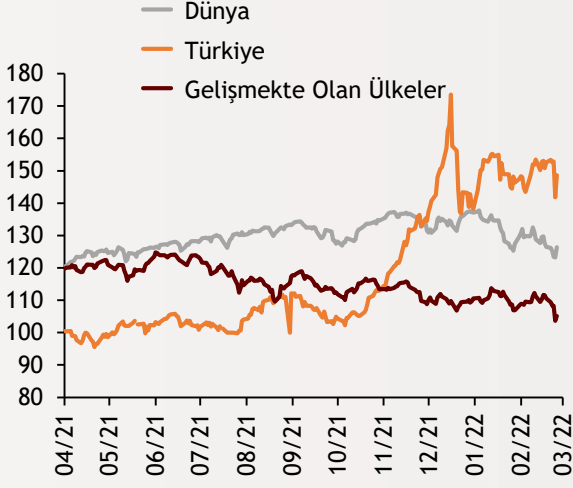
Haftanın ilk gününde TÜİK tarafından açıklanacak olan 2021 yılı GSYH rakamları ve Ocak ayı dış ticaret verileri açıklanacak. Ayrıca SAMEKS endeksleri de takip edilecek bir diğer veri olacak.

Ekonomi Güncesi

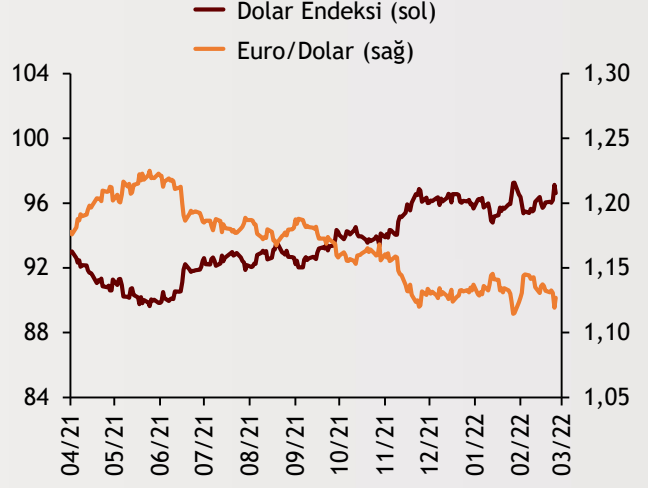
28 Şubat 2022 - Pazartesi

Borsa Endeksleri

(MSCI, 30.12.2019 = 100)

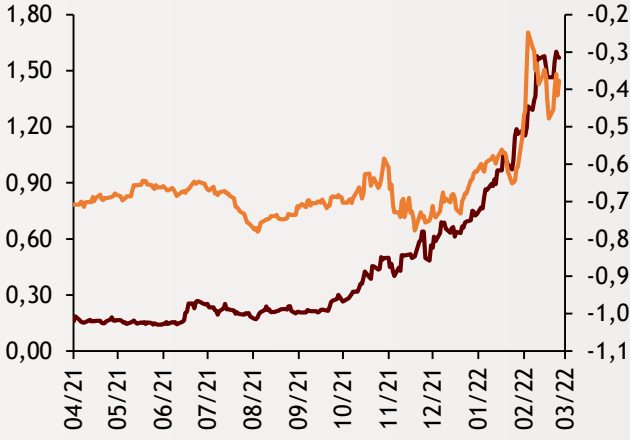


Dolar Endeksi ve Euro/Dolar



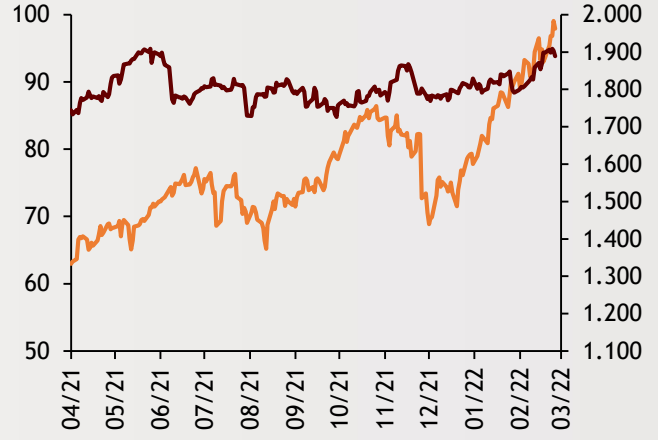
2 Yıllık Tahvil Getirileri (%)

ABD (sol)
Almanya (sağ)



Altın ve Petrol Fiyatları

Brent Petrol Varil (Sol)
Altın Ons (Sağ)



Tarih ve Saat	Ülke	Dünya ve Türkiye Ekonomisinde Gündem	Dönem	Beklenti	Önceki Veri
01/28/22 09:30	Fransa	GSYH Yıllık Büyüme Oranı	4. Çeyrek	0,049	0,033
01/28/22 10:45	Fransa	Aylık Üretici Enflasyonu	Aralık	--	0,174
01/28/22 12:00	Almanya	GSYH Yıllık Büyüme Oranı	4. Çeyrek	0,018	0,025
01/28/22 12:00	Euro Bölgesi	M3 Para Arzı (Yıllık Değişimler)	Aralık	0,068	0,073
01/28/22 13:00	Euro Bölgesi	Ekonomik Güven Endeksi	Oca	114,5	115,3
01/28/22 13:00	Euro Bölgesi	Tüketici Güven Endeksi	Oca	--	-8,5
01/28/22 16:30	ABD	İstihdam Maliyetleri (Yıllıklandırılmış Değişimler)	4. Çeyrek	0,012	0,013
01/28/22 16:30	ABD	Bireysel Gelirler (Aylık Değişimler)	Aralık	0,005	0,004
01/28/22 16:30	ABD	Bireysel Harcamalar (Aylık Değişimler)	Aralık	-0,006	0,006
01/28/22 16:30	ABD	Bireysel Tüketim Harcamaları Fiyatları (Yıllık Değişimler)	Aralık	0,058	0,057
01/28/22 16:30	ABD	Çekirdek Bireysel Tüketim Harcamaları (Yıllık Değişim)	Aralık	0,048	0,047
01/28/22 18:00	ABD	Michigan Üniversitesi Tüketici Güven Endeksi (Nihai)	Oca	68,8	68,8
01/28/22 10:00	Türkiye	Ekonomik Güven Endeksi	Ocak	--	97,6

Burada belirtilen bilgiler güvenilirliğine ve doğruluğuna inanılan kaynaklardan, okuyucuyu bilgilendirmek amacıyla derlenmiştir. Resmi kaynaklardan alınan bilgilere dayalı yapılan yorumlar ve tahminler, o tarihteki kanımızı yansıtmaktaysa da bu bilgiler, hiçbir şekilde yatırım danışmanlığı faaliyeti olarak değerlendirilmeyecektir. Söz konusu kaynaklardaki hata ve eksikliklerden ve bu bilgilerin kullanılmasından doğabilecek zararlardan dolayı, Albaraka Türk Katılım Bankası A.Ş. hiçbir sorumluluk kabul etmez. İşbu rapor içerisindeki bilgilere ait telif hakkı Bankamıza ait olup, üçüncü kişilerce izinsiz kullanılamaz, çoğaltılamaz veya kopyalanamaz.