

## Piyasa Verileri

Döviz Kurları	27.Eki	Değişim
USD/TL	9,50	-0,43%
Euro/TL	11,04	-0,26%
Sepet/TL	10,27	-0,34%
Euro/USD	1,16	0,06%
Dolar Endeksi	93,80	-0,16%

Pay Piyasaları	27.Eki	Değişim
Dünya Borsaları	742	-0,55%
S&P 500	4.552	-0,51%
Euro Stoxx	4.221	-0,07%
DAX	15.706	-0,33%
Nikkei	27.820	-0,03%
Shanghai	3.562	-0,98%
Gelişmekte Olan Ülkeler	1.283	-1,02%
BİST - 100	1.519	0,67%
BİST - Bankacılık Endeksi	1.323	2,89%
BİST - Katılım 50 Endeksi	2.530	0,37%
Albaraka Türk	1,79	1,70%

Tahvil Piyasaları	27.Eki	Değişim
TR 2 Yıllık	18,37	0,00%
TR 10 Yıllık	20,00	-0,50%
TR 10 Yıllık Eurobond	6,87	-1,29%
ABD 2 Yıllık	0,50	14,40%
ABD 10 Yıllık	1,54	-4,14%
Almanya 2 Yıllık	-0,64	-2,74%
Almanya 10 Yıllık	-0,18	52,14%

Emtia Fiyatları	27.Eki	Değişim
Brent (USD/Varil)	84,58	-2,11%
Altın (USD/Ons)	1796,81	0,22%
Gram Altın	548,97	-0,22%

Risk Göstergeleri	27.Eki	Değişim
TR CDS 5 Yıllık	441,89	-0,64%
VIX	16,98	6,26%

## ABD'de sermaye malı siparişleri 7. ayda da yükseldi

ABD'de dayanıklı mal siparişleri Eylül'de nakliye siparişlerindeki düşüşün de etkisiyle aylık %0,4 oranında geriledi. Sermaye malı siparişleri ise art arda yedinci ayda da yükseliş kaydetti. Sektördeki yatırım göstergesi çekirdek sermaye malı siparişlerindeki pozitif görünüme rağmen taşımacılık sektöründeki zayıf aktivite son çeyrekte yatırımdan gelecek olası desteği baskılayabilir.

## Putin'den Avrupa için doğalgaz talimatı

Rusya Devlet Başkanı Vladimir Putin, Gazprom'a Rusya'nın kendi gaz stoklarını doldurduktan sonra Avrupa'nın doğalgaz depolarına gaz sevkiyatına başlaması talimatını verdi. Putin, bunun Avrupa enerji piyasalarındaki sıkıntılı durumu iyileştireceğini söyledi. Rusya'nın doğalgaz ihracat tekeli Gazprom'un yöneticisi Miller, Rusya'nın stoklarının 8 Kasım'a kadar dolacağını ifade etti.

## Dış ticaret açığında olumlu seyir

TÜİK verilerine göre Eylül'de ihracat yıllık %30,0 artarak 20 milyar 780 milyon dolar, ithalat %11,9 artarak 23 milyar 328 milyon dolar olarak gerçekleşti. Böylece dış ticaret açığı bir önceki yılın aynı ayına göre %47,5 azalışla 4 milyar 856 milyon dolardan, 2 milyar 547 milyon dolara geriledi. 2021'in ilk 9 ayında dış ticaret açığı %14,6 azalarak 32 milyar 351 milyon dolara gerilerken aynı dönemde ihracatın ithalatı karşılama oranı %75,8'ten %83,3'e yükseldi.

## Ekonomik güven endeksi geriledi

Eylül'de 102,4 olan ekonomik güven endeksi Ekim'de 101,4 seviyesine geriledi. Söz konusu gerilemede tüketici ve reel kesim güven endekslerindeki düşüşler etkili oldu. Tüketici Güven Endeksi Ekim'de aylık %3,6'lık düşüşle 76,8 değerini, reel kesim güven endeksi de %1,8 oranında azalarak 111,3 değerini aldı. Aynı dönemde Hizmet sektörü güven endeksi yüzde 2,1 oranında artarak 120,3 değerini, perakende ticaret sektörü güven endeksi yüzde 4,8 oranında artarak 121,1 değerini, inşaat sektörü güven endeksi yüzde 1,0 oranında artarak 92,7 oldu.

## Enflasyon raporu yayımlanacak

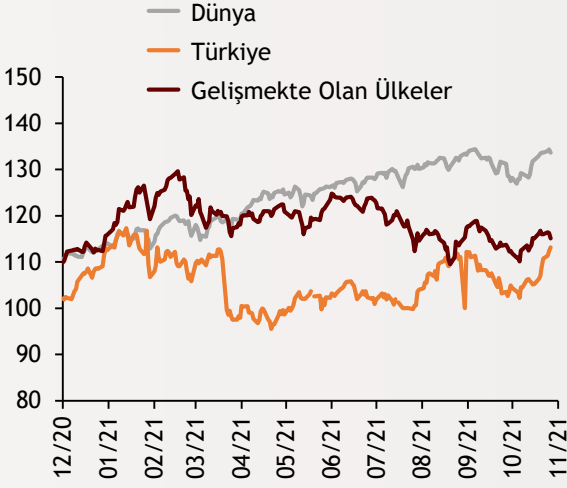
Bugün yurt içinde Merkez Bankası'nın açıklayacağı yılın son enflasyon raporu ile Eylül ayına ilişkin turizm istatistikleri takip edilecek. Yurt dışında ise Avrupa'da güven endeksleri verileri ile ABD'de 3. çeyrek GSYH istatistikleri öne çıkıyor.

# Ekonomi Güncesi

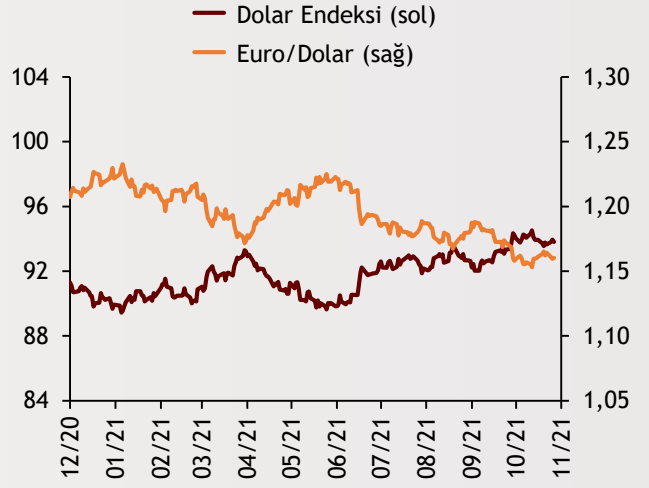
28 Ekim 2021 - Perşembe

## Borsa Endeksleri

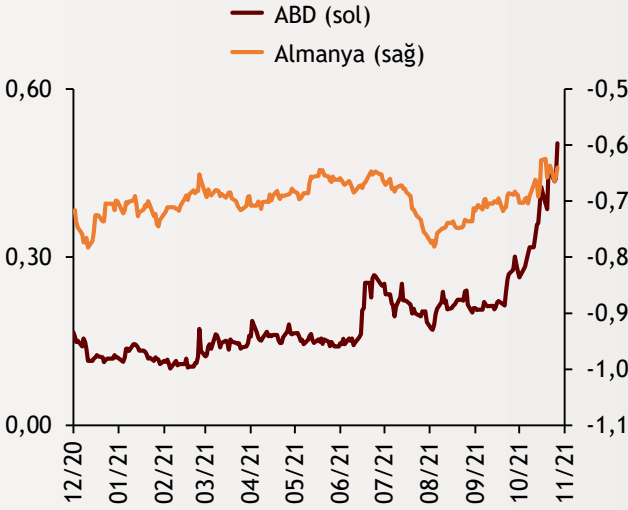
(MSCI, 30.12.2019 = 100)



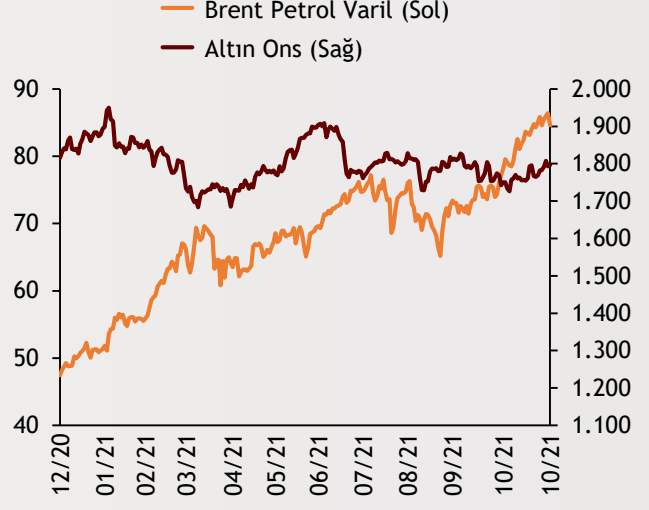
## Dolar Endeksi ve Euro/Dolar



## 2 Yıllık Tahvil Getirileri (%)



## Altın ve Petrol Fiyatları



Tarih ve Saat	Ülke	Dünya ve Türkiye Ekonomisinde Gündem	Dönem	Beklenti	Önceki Veri
10/28/21 02:50	Japonya	Perakende Satışlar (Aylık Değişimler)	Eylül	1,50%	-4,10%
10/28/21 10:55	Almanya	İşsizlik Oranı	Ekim	5,40%	5,50%
10/28/21 12:00	Euro Bölgesi	Tüketici Güven Endeksi	Ekim	--	-4,8
10/28/21 12:00	Euro Bölgesi	Ekonomik Güven Endeksi	Ekim	116,8	117,8
10/28/21 14:45	Euro Bölgesi	Merkez Bankası Politika Faizi	28.Eki	0,00%	0,00%
10/28/21 15:00	Almanya	Aylık Tüketici Enflasyonu	Ekim	0,40%	0,00%
10/28/21 15:00	Almanya	Yıllık Tüketici Enflasyonu	Ekim	4,40%	4,10%
10/28/21 15:30	ABD	Haftalık İşsizlik Maaşı Başvuruları (Bin Kişi)	23.Eki	290	290
10/28/21 15:30	ABD	GSYH Yıllıklandırılmış Büyüme Oranı (İlk Tahmin)	3. Çeyrek	2,80%	6,70%
10/28/21 17:00	ABD	Bekleyen Konut Satışları (Aylık Değişimler)	Eylül	0,50%	8,10%
10/28/21 18:00	ABD	Kansas City FED İmalat Sanayi Aktivite Endeksi	Ekim	19	22
10/28/21	Japonya	Merkez Bankası Politika Faizi	28.Eki	-0,10%	-0,10%
10/28/21 11:00	Türkiye	Turist Sayısı (Yıllık Değişimler)	Eylül	--	119,40%
10/28/21 14:30	Türkiye	Yurtdışı Yerleşiklerin Net Hisse Senedi Alımı (Milyon Dolar)	22.Eki	--	69

Burada belirtilen bilgiler güvenilirliğine ve doğruluğuna inanılan kaynaklardan, okuyucuyu bilgilendirmek amacıyla derlenmiştir. Resmi kaynaklardan alınan bilgilere dayalı yapılan yorumlar ve tahminler, o tarihteki kanımızı yansıtmaktaysa da bu bilgiler, hiçbir şekilde yatırım danışmanlığı faaliyeti olarak değerlendirilmeyecektir. Söz konusu kaynaklardaki hata ve eksikliklerden ve bu bilgilerin kullanılmasından doğabilecek zararlardan dolayı, Albaraka Türk Katılım Bankası A.Ş. hiçbir sorumluluk kabul etmez. İşbu rapor içerisindeki bilgilere ait telif hakkı Bankamıza ait olup, üçüncü kişilerce izinsiz kullanılamaz, çoğaltılamaz veya kopyalanamaz.