



## Piyasa Verileri

| Döviz Kurları | 24.Şub | Değişim |
|---------------|--------|---------|
| USD/TL        | 18,87  | 0,11%   |
| Euro/TL       | 19,97  | -0,14%  |
| Sepet/TL      | 19,42  | -0,02%  |
| Euro/USD      | 1,05   | -0,45%  |
| Dolar Endeksi | 105,21 | 0,59%   |

| Pay Piyasaları            | 24.Şub | Değişim |
|---------------------------|--------|---------|
| Dünya Borsaları           | 628    | -1,17%  |
| S&P 500                   | 3.970  | -1,05%  |
| Euro Stoxx                | 4.179  | -1,86%  |
| DAX                       | 15.210 | -1,72%  |
| Shanghai                  | 3.267  | -0,6%   |
| Gelişmekte Olan Ülkeler   | 972    | -1,61%  |
| BİST - 100                | 5.059  | -0,54%  |
| BİST - Bankacılık Endeksi | 4.057  | -1,73%  |
| Albaraka Türk             | 2,86   | -9,49%  |

| Tahvil Piyasaları     | 24.Şub | Değişim |
|-----------------------|--------|---------|
| TR 2 Yıllık           | 10,69  | 0,04    |
| TR 10 Yıllık          | 10,49  | 0,00    |
| TR 10 Yıllık Eurobond | 9,64   | 0,10    |
| ABD 2 Yıllık          | 4,81   | 0,12    |
| ABD 10 Yıllık         | 3,94   | 0,07    |
| Almanya 2 Yıllık      | 3,03   | 0,12    |
| Almanya 10 Yıllık     | 2,54   | 0,06    |

| Emtia Fiyatları   | 24.Şub  | Değişim |
|-------------------|---------|---------|
| Brent (USD/Varil) | 83,16   | 1,16%   |
| Altın (USD/Ons)   | 1811,04 | -0,62%  |
| Gram Altın        | 1099,11 | -0,51%  |

| Risk Göstergeleri | 24.Şub | Değişim |
|-------------------|--------|---------|
| TR CDS 5 Yıllık   | 574,76 | 0,54%   |
| VIX               | 21,67  | 2,51%   |

## AB, Rusya'ya yeni yaptırımları açıkladı

AB, Rusya'ya yönelik 10. yaptırım paketini açıkladı. Pakette 87 kişi ve 34 kurum yaptırım listesine alındı. Yeni yaptırım paketinin kapsamında ticaret yasakları, sivil ve askeri amaçla kullanılabilir ürün ve teknolojiler yer aldı. Yapılan açıklamada AB'nin daima Ukrayna'nın yanında olduğu belirtildi. Bunun yanında Dünya Bankası, Ukrayna-Rusya savaşının birinci yılında Ukrayna için 2,5 milyar dolarlık ek hibe açıkladı.

## Fed yetkilisinden faiz mesajı

Cleveland Fed Başkanı Loretta Mester, enflasyon kabul edilebilir seviyeleri görene kadar faiz artırımının devam etmesi gerektiğini belirtti. Mester, «Faizlerin nereye kadar yükseleceği ekonominin ne yönde evrileceğine bağlı. Ancak enflasyon sürdürülebilir biçimde yüzde 2'lik hedefe gerileyene kadar bir süre yüzde 5 eşliğinin üzerinde kalması gerekebilir.» açıklamalarında bulundu. Fed'in Temmuz toplantısına kadar faiz artışı yapması bekleniyor.

## Bankalarda döviz pozisyon açığı

BDDK verilerine göre 6 Kasım 2020'den sonra ilk kez 13 Ocak 2023'te bankacılık sektörü net döviz pozisyon açığı verirken 17 Şubat'ta açık 1,5 milyar lirayı aştı. Yerli özel bankalar ise 26 Ocak 2018'den bu yana ilk kez 17 Şubat'ta yarım milyon dolarlık net döviz pozisyon açığı verdi.

## Ocak ayı yabancı turist sayısından artış

Kültür ve Turizm Bakanlığı'nın açıkladığı verilere göre, 2023 yılı Ocak ayında Türkiye'yi ziyaret eden yabancı sayısında geçen yılın aynı ayına göre yüzde 56,51 artış yaşandı. 2 milyon 5 bin kişi ile Ocak ayı yabancı turist sayısı pandemi öncesini aşmış oldu.

## Dış ticaret verileri izlenecek

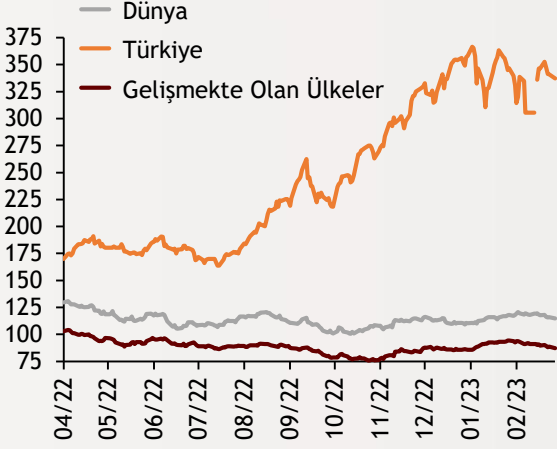
Gün içerisinde Türkiye'de Ekonomik Güven Endeksi ve Dış Ticaret Dengesi verileri izlenecek. Euro Bölgesi'nde ise Tüketici Güven Endeksi ve Ekonomik Güven Endeksi verileri takip edilecek.

# Ekonomi Güncesi

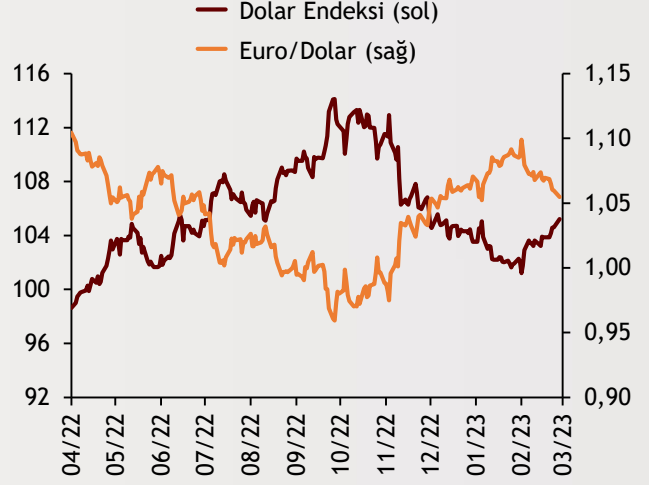
27 Şubat 2023 - Pazartesi

## Borsa Endeksleri

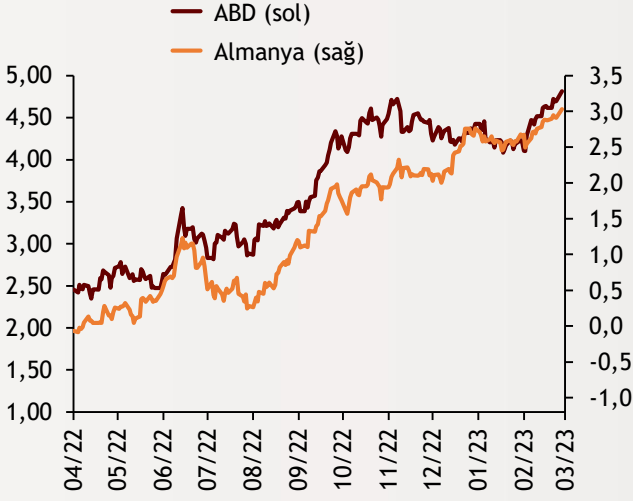
(MSCI, 30.12.2019 = 100)



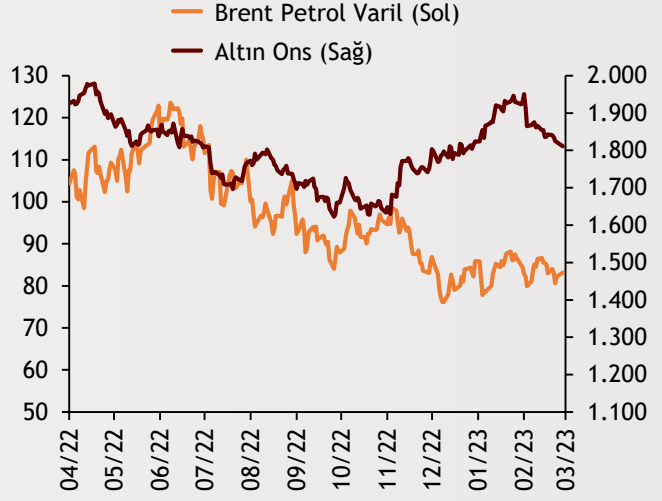
## Dolar Endeksi ve Euro/Dolar



## 2 Yıllık Tahvil Getirileri (%)



## Altın ve Petrol Fiyatları



| Tarih ve Saat  | Ülke         | Dünya ve Türkiye Ekonomisinde Gündem                  | Dönem | Beklenti | Önceki Veri |
|----------------|--------------|---|-------|----------|-------------|
| 02/27/23 12:00 | Euro Bölgesi | M3 Para Arzı (Yıllık Değişimler)                      | Ocak  | 3.9%     | 4.1%        |
| 02/27/23 13:00 | Euro Bölgesi | Tüketici Güven Endeksi                                | Şubat | --       | -19.0       |
| 02/27/23 13:00 | Euro Bölgesi | Ekonomik Güven Endeksi                                | Şubat | 101.0    | 99.9        |
| 02/27/23 16:30 | ABD          | Dayanıklı Mal Siparişleri (Aylık Değişimler)          | Ocak  | -4.0%    | 5.6%        |
| 02/27/23 16:30 | ABD          | Çekirdek Dayanıklı Mal Siparişleri (Aylık Değişimler) | Ocak  | -0.1%    | -0.1%       |
| 02/27/23 18:00 | ABD          | Bekleyen Konut Satışları (Aylık Değişimler)           | Ocak  | 1.0%     | 2.5%        |
| 02/27/23 18:30 | ABD          | Dallas Fed İmalat Sanayi Aktivite Endeksi             | Şubat | -9.3     | -8.4        |
| 02/27/23 10:00 | Türkiye      | Ekonomik Güven Endeksi                                | Şubat | --       | 99.3        |
| 02/27/23 10:00 | Türkiye      | Dış Ticaret Dengesi (Milyar Dolar)                    | Ocak  | -14.40   | -9.70       |

Burada belirtilen bilgiler güvenilirliğine ve doğruluğuna inanılan kaynaklardan, okuyucuyu bilgilendirmek amacıyla derlenmiştir. Resmi kaynaklardan alınan bilgilere dayalı yapılan yorumlar ve tahminler, o tarihteki kanımızı yansıtmaktaysa da bu bilgiler, hiçbir şekilde yatırım danışmanlığı faaliyeti olarak değerlendirilemeyecektir. Söz konusu kaynaklardaki hata ve eksikliklerden ve bu bilgilerin kullanılmasından doğabilecek zararlardan dolayı, Albaraka Türk Katılım Bankası A.Ş. hiçbir sorumluluk kabul etmez. İşbu rapor içerisindeki bilgilere ait telif hakkı Bankamıza ait olup, üçüncü kişilerce izinsiz kullanılamaz, çoğaltılamaz veya kopyalanamaz.