



Piyasa Verileri

Döviz Kurları	24.Haz	Değişim
USD/TL	16,93	-2,46%
Euro/TL	17,84	-2,42%
Sepet/TL	17,38	-2,44%
Euro/USD	1,06	0,29%
Dolar Endeksi	104,19	-0,24%

Pay Piyasaları	24.Haz	Değişim
Dünya Borsaları	613	2,63%
S&P 500	3,912	3,06%
Euro Stoxx	3,533	2,82%
DAX	13,118	1,59%
Nikkei	26,492	1,23%
Shanghai	3,350	0,89%
Gelişmekte Olan Ülkeler	1,011	1,59%
BİST - 100	2,554	0,43%
BİST - Bankacılık Endeksi	2,115	-1,01%
Albaraka Türk	1,3	0,00%

Tahvil Piyasaları	24.Haz	Değişim
TR 2 Yıllık	23,52	0,03
TR 10 Yıllık	19,53	-0,12
TR 10 Yıllık Eurobond	10,01	-0,06
ABD 2 Yıllık	3,06	0,05
ABD 10 Yıllık	3,13	0,04
Almanya 2 Yıllık	0,81	0,00
Almanya 10 Yıllık	1,44	0,01

Emtia Fiyatları	24.Haz	Değişim
Brent (USD/Varil)	113,12	2,79%
Altın (USD/Ons)	1826,88	0,23%
Gram Altın	994,26	-2,24%

Risk Göstergeleri	24.Haz	Değişim
TR CDS 5 Yıllık	784,58	-1,65%
VIX	27,23	-6,27%

ABD'de tüketici güveni geriledi

ABD'de Tüketici Güveni Endeksi Haziran'da geçen aya kıyasla 8,4 puan azalarak 50 değerine geriledi. Böylelikle tüm zamanların en düşük seviyesi kaydedildi. Endeks Mayıs'ta 58,4 seviyesinde gerçekleşmişti. ABD'nin şu anki finansal koşullara yönelik değerlendirmesini ölçen mevcut ekonomik koşullar endeksi ise Haziran'da aylık bazda 9,5 puan azalarak 53,8'e indi.

Almanya iş dünyası güveni gaz kriziyle geriledi

IFO verilerine göre Mayıs ayında yüzde 86,9 olan iş dünyası güven endeksi Haziran'da yüzde 85,8'e geriledi. Beklentiler endeksin iyileşmesi yönündeydi. Yaşanan gerilemede gaz krizi ve tedarik zinciri sorunları rol oynadı.

BDDK'dan TL ticari kredi kullanımında yeni koşul

BDDK, TL ticari kredilere dair yeni koşullar açıkladı. Buna göre döviz varlıklarının TL karşılığı 15 milyon TL'yi aşmayan şirketlere kredi kullanım durumunda döviz varlıklarını 15 milyon TL üzerine çıkarmama şartı getirildi. 15 milyon TL üzeri döviz nakdi varlığı bulunan şirketler ise bu varlığı aktifinin ya da satış hasılatının büyük olanının yüzde 10'unu aşması durumunda yeni nakdi TL ticari kredi kullanamayacak. Karar bağımsız denetime tabi şirketler için geçerli olacak. Kararın ardından Cuma günü dolar/TL'de yüzde 2,5'lik düşüş yaşandı. Haftanın ilk işlem gününde ise kur yüzde 4'ü aşan gerilemeyle 16,10 seviyesinin altını test etse de 16,6 seviyelerine yükseldi.

Reel kesim güven endeksi açıklandı

Türkiye Cumhuriyeti Merkez Bankası'nın açıkladığı verilere göre Haziran'da reel kesim güven endeksi aylık 3 puan gerileyerek 106,4 seviyesine düştü. İmalat sanayi genelinde kapasite kullanım oranı ise bir önceki aya göre 0,4 puan azalarak yüzde 77,6 seviyesinde gerçekleşti.

Finansal piyasalar takip edilecek

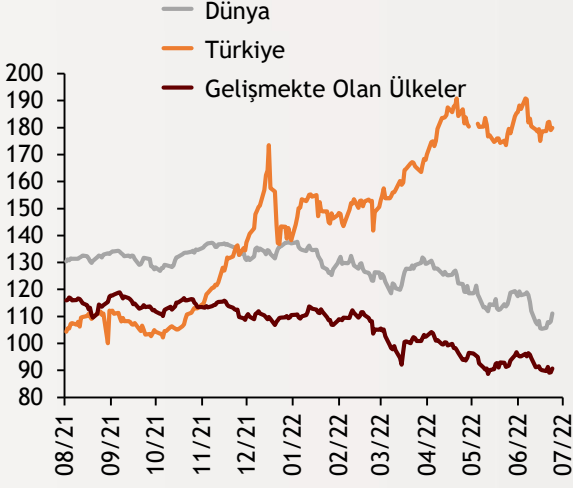
Bugün yurt içinde önemli bir veri akışı bulunmuyor. Küreselde ise ABD'de imalat sanayi aktivite endeksi ve dayanıklı mal siparişleri verileri açıklanacak.

Ekonomi Güncesi

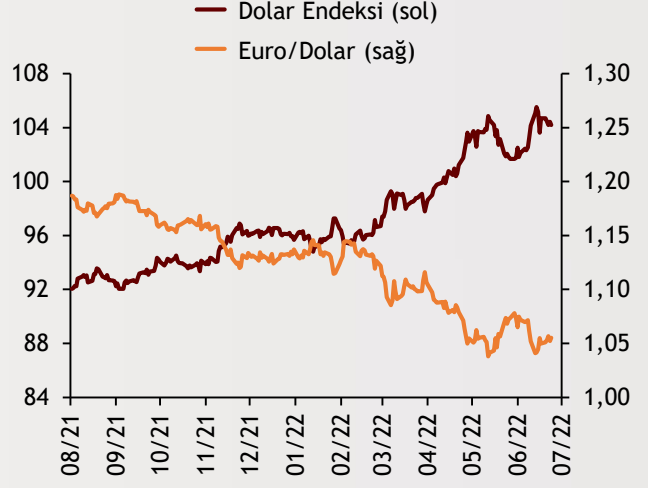
27 Haziran 2022 - Pazartesi

Borsa Endeksleri

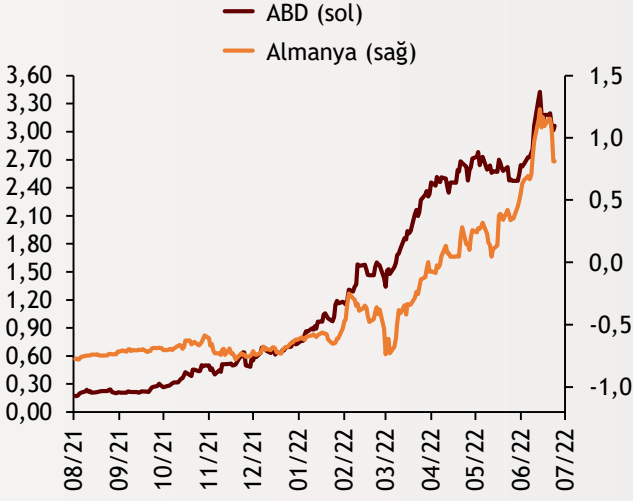
(MSCI, 30.12.2019 = 100)



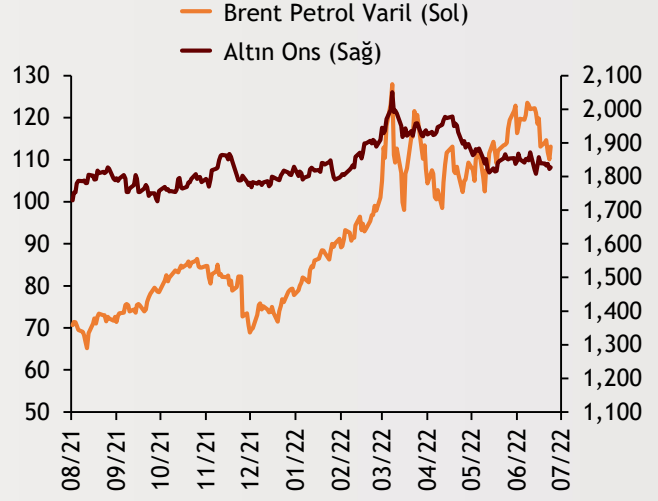
Dolar Endeksi ve Euro/Dolar



2 Yıllık Tahvil Getirileri (%)



Altın ve Petrol Fiyatları



Tarih ve Saat Ülke

Dünya ve Türkiye Ekonomisinde Gündem

Dönem Beklenti Önceki Veri

06/27/22 15:30	ABD	Dayanıklı Mal Siparişleri (Aylık Değişimler)	Mayıs	0.2%	0.5%
06/27/22 15:30	ABD	Çekirdek Dayanıklı Mal Siparişleri (Aylık Değişimler)	Mayıs	0.1%	0.4%
06/27/22 17:00	ABD	Bekleyen Konut Satışları (Aylık Değişimler)	Mayıs	-3.9%	-3.9%
06/27/22 17:30	ABD	Dallas Fed İmalat Sanayi Aktivite Endeksi	Haziran	-6.5	-7.3

Burada belirtilen bilgiler güvenilirliğine ve doğruluğuna inanılan kaynaklardan, okuyucuyu bilgilendirmek amacıyla derlenmiştir. Resmi kaynaklardan alınan bilgilere dayalı yapılan yorumlar ve tahminler, o tarihteki kanımızı yansıtmaktaysa da bu bilgiler, hiçbir şekilde yatırım danışmanlığı faaliyeti olarak değerlendirilmeyecektir. Söz konusu kaynaklardaki hata ve eksikliklerden ve bu bilgilerin kullanılmasından doğabilecek zararlardan dolayı, Albaraka Türk Katılım Bankası A.Ş. hiçbir sorumluluk kabul etmez. İşbu rapor içerisindeki bilgilere ait telif hakkı Bankamıza ait olup, üçüncü kişilerce izinsiz kullanılamaz, çoğaltılamaz veya kopyalanamaz.