

## Euro Bölgesi'nde imalat PMI 14 ayın düşüğünde

Euro Bölgesi'nde Bileşik Satın Alma Yöneticileri Endeksi (PMI) Mart'ta 55,5'ten 54,5'e düştü. Bu dönemde çıktı fiyatları endeksi 62,3'ten 65,7'ye çıkarak Şubat'ta %5,8 ile rekor seviyede kaydedilen enflasyonda artışın devam edeceğini gösterdi. Mart ayında hizmet PMI 54,8'den 55,5'e gerilerken beklentilerden yüksek gelen imalat PMI 58,2'den 56'ya geriledi. Yüksek enflasyon ve Rusya-Ukrayna savaşı iyimserliği azaltırken gelecekte üretim beklentisi endeksi Mayıs 2020'den bu yana en düşük seviyesini kaydederek 68,5'ten 53,8'e geriledi.

## Almanya Rusya'ya enerji yaptırımlarına karşı

Almanya Ekonomi ve İklimi Koruma Bakanı Robert Habeck, Rusya'ya enerji ithalatında ambargo uygulamaya hazır olmadıklarını açıkladı. Habeck, diğer yandan Almanya'nın enerjide Rusya'ya bağımlılığını ortadan kaldırmak için enerji kaynaklarını çeşitlendirmek konusunda yoğun çalışmalar yaptığını belirtti. Almanya, Rus doğal gazına bağımlılığı azaltmak için inşa edilecek 2 LNG terminalinin 2 yıl içinde faaliyete geçmesini bekliyor. Ülkenin doğalgaz ihtiyacının %55'i, ham petrolün %35'i ve kömürün %45'ini Rusya'dan geliyor.

## Kavcıoğlu yatırımcılarla buluştu

TCMB yılın ilk yatırımcı toplantısı için yatırımcılarla bir araya geldi. Yılın ilk çeyreğinde iktisadi faaliyette güçlü seyir sürdüğünü kaydeden Kavcıoğlu enerji hariç ÜFE'nin TÜFE'ye büyük ölçüde yaklaştığını belirtti. Toplantıda enflasyonun yılsonuna doğru azalacağı 2023'te ise tek haneye yakınsayacağı aktarıldı. Rusya- Ukrayna savaşına değinilen sunumda yüksek frekanslı verilere göre Rusya'ya ihracatın yarıya yakın düştüğü, Ukrayna'ya sınırlandırıldığını söyledi.

## Motorine zam

Motorin fiyatlarına bugünden itibaren geçerli olmak üzere zam yapıldı. Gelen zamlarla İstanbul'da motorin fiyatı litre başına 1,39 TL artışla 23,66 TL'ye yükseldi. Ankara'da ve İzmir'de motorin fiyatı 1,60 TL zamlarla 22,27 TL'ye çıktı.

## ABD'de tüketici güveni bekleniyor

Bugün küreselde Almanya'da IFO İş Ortamı Güven Endeksi ve ABD'de Michigan Üniversitesi Tüketici Güven Endeksi verileri takip edilecek.

# Ekonomi Güncesi

25 Mart 2022 - Cuma

Rahime Aybike Çalışkan

[rcaliskan@albarakaturk.com.tr](mailto:rcaliskan@albarakaturk.com.tr)

## Piyasa Verileri

| Döviz Kurları | 24.Mar | Değişim |
|---------------|--------|---------|
| USD/TL        | 14,82  | -0,09%  |
| Euro/TL       | 16,34  | -0,08%  |
| Sepet/TL      | 15,58  | -0,09%  |
| Euro/USD      | 1,10   | -0,06%  |
| Dolar Endeksi | 98,79  | 0,17%   |

| Pay Piyasaları            | 24.Mar   | Değişim |
|---------------------------|----------|---------|
| Dünya Borsaları           | 709      | 0,81%   |
| S&P 500                   | 4.520    | 1,43%   |
| Euro Stoxx                | 3.863    | -0,15%  |
| DAX                       | 14.274   | -0,07%  |
| Nikkei                    | 28110,39 | 0,25%   |
| Shanghai                  | 3.250    | -0,63%  |
| Gelişmekte Olan Ülkeler   | 1.137    | -0,33%  |
| BİST - 100                | 2.176    | -0,32%  |
| BİST - Bankacılık Endeksi | 1.729    | -1,87%  |
| Albaraka Türk             | 1,71     | 0,00%   |

| Tahvil Piyasaları     | 24.Mar | Değişim |
|-----------------------|--------|---------|
| TR 2 Yıllık           | 26,80  | 0,62    |
| TR 10 Yıllık          | 28,15  | 0,30    |
| TR 10 Yıllık Eurobond | 8,65   | 0,07    |
| ABD 2 Yıllık          | 2,14   | 0,04    |
| ABD 10 Yıllık         | 2,37   | 0,08    |
| Almanya 2 Yıllık      | -0,20  | 0,05    |
| Almanya 10 Yıllık     | 0,53   | 0,07    |

| Emtia Fiyatları   | 24.Mar  | Değişim |
|-------------------|---------|---------|
| Brent (USD/Varil) | 119,03  | -2,11%  |
| Altın (USD/Ons)   | 1957,69 | 0,71%   |
| Gram Altın        | 933,09  | 0,62%   |

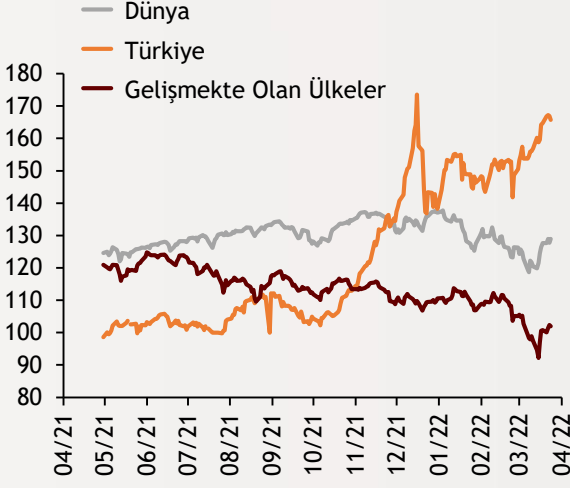
| Risk Göstergeleri | 24.Mar | Değişim |
|-------------------|--------|---------|
| TR CDS 5 Yıllık   | 598,38 | 1,03%   |
| VIX               | 21,67  | -8,06%  |

# Ekonomi Güncesi

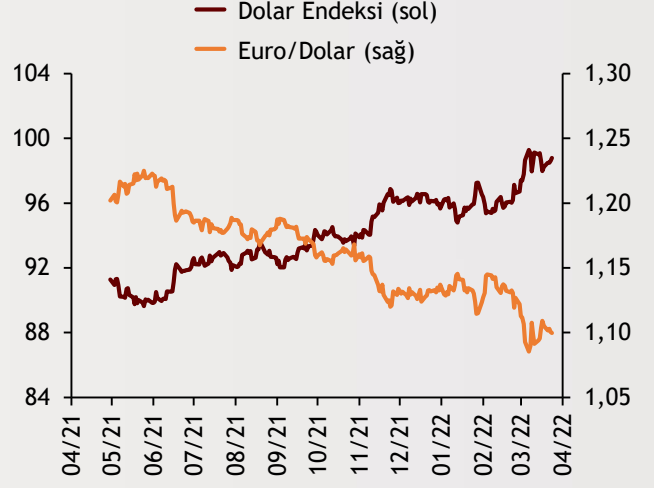
25 Mart 2022 - Cuma

## Borsa Endeksleri

(MSCI, 30.12.2019 = 100)

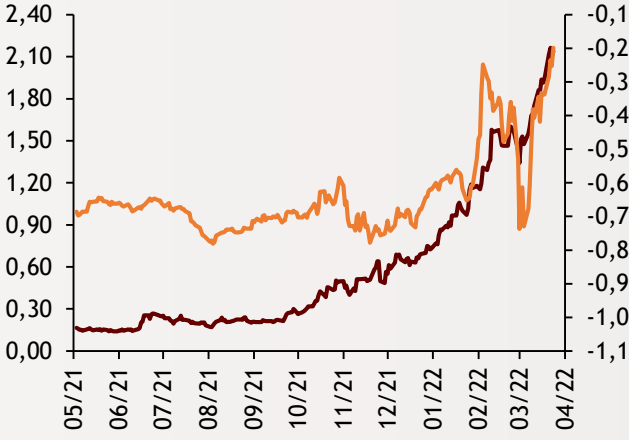


## Dolar Endeksi ve Euro/Dolar



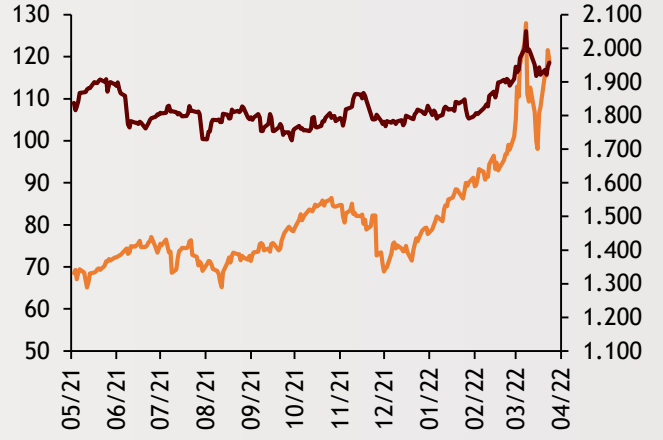
## 2 Yıllık Tahvil Getirileri (%)

ABD (sol)  
Almanya (sağ)



## Altın ve Petrol Fiyatları

Brent Petrol Varil (Sol)  
Altın Ons (Sağ)



| Tarih ve Saat  | Ülke         | Dünya ve Türkiye Ekonomisinde Gündem                 | Dönem     | Beklenti | Önceki Veri |
|----------------|--------------|--|-----------|----------|-------------|
| 03/25/22 12:00 | Euro Bölgesi | M3 Para Arzı (Yıllık Değişimler)                     | Şubat     | 6,30%    | 6,40%       |
| 03/25/22 12:00 | Almanya      | IFO İş Ortamı Güven Endeksi                          | Mart      | 94,2     | 98,9        |
| 03/25/22 17:00 | ABD          | Bekleyen Konut Satışları (Aylık Değişimler)          | Şubat     | 1,00%    | -5,70%      |
| 03/25/22 17:00 | ABD          | Michigan Üniversitesi Tüketici Güven Endeksi (Nihai) | Mart      | 59,7     | 59,7        |
| 03/25/22       | Çin          | Cari İşlemler Dengesi (Milyar Dolar)                 | 4. Çeyrek | --       | 119,4       |
| 03/25/22 10:00 | Türkiye      | Reel Kesim Güven Endeksi                             | Mart      | --       | 109,9       |
| 03/25/22 10:00 | Türkiye      | Kapasite Kullanım Oranı                              | Mart      | --       | 76,60%      |

Burada belirtilen bilgiler güvenilirliğine ve doğruluğuna inanılan kaynaklardan, okuyucuyu bilgilendirmek amacıyla derlenmiştir. Resmi kaynaklardan alınan bilgilere dayalı yapılan yorumlar ve tahminler, o tarihteki kanımızı yansıtmaktaysa da bu bilgiler, hiçbir şekilde yatırım danışmanlığı faaliyeti olarak değerlendirilmeyecektir. Söz konusu kaynaklardaki hata ve eksikliklerden ve bu bilgilerin kullanılmasından doğabilecek zararlardan dolayı, Albaraka Türk Katılım Bankası A.Ş. hiçbir sorumluluk kabul etmez. İşbu rapor içerisindeki bilgilere ait telif hakkı Bankamıza ait olup, üçüncü kişilerce izinsiz kullanılamaz, çoğaltılamaz veya kopyalanamaz.