

TCMB faiz kararını açıkladı

Merkez Bankası Eylül ayı politika toplantısının ardından açıkladığı faiz kararına göre politika faizini beklentilerin aksine 200 baz puan artırarak yüzde 10.25 seviyesine yükseltti. Bu hamle sonucunda bir hafta vadeli repo ihalelerinin faizi yüzde 10.25 seviyesine, Merkez Bankası'nın borç verme faizi yüzde 11.75, geç likidite penceresi (GLP) faizi yüzde 13.25 seviyesine yükselmiş oldu. PPK toplantısına ilişkin değerlendirmelerimizi içeren bilgi notuna [buradan](#) ulaşabilirsiniz.

Reel kesim güven endeksi azaldı

TCMB tarafından açıklanan İktisadi Yönelim İstatistikleri ve Reel Kesim Güven Endeksi verisine göre RKGE, Eylül'de bir önceki aya göre 0,9 puan azalarak 105,3 seviyesine geriledi. Ayrıca mevsimsellikten arındırılmış reel kesim güven endeksi ise 0,5 puan yükselerek 105,7'ye ulaştı. Öte yandan imalat sanayisi genelinde kapasite kullanım oranı, Eylül'de bir önceki aya göre 1,3 puan artarak yüzde 74,6 seviyesine yükseldi. Aynı dönemde mevsimsellikten arındırılmış kapasite kullanım oranı da 1,3 puan artarak yüzde 74,3'e ulaştı.

ABD işsizlik maaşı başvurularında artış

ABD'de işsizlik maaşı başvuruları 19 Eylül haftasında 4,000 artarak 870,000'e yükselerek beklentilerin üzerinde çıktı. Piyasa beklentilerinin aksine artış gösteren verinin, söz konusu dönemde 840 bin seviyesinde gerçekleşmesi öngörülüyordu. Yüksek sayıda işsizlik maaşı başvurusu toparlanmakta güçlük çeken bir iş gücü piyasasını işaret ediyor.

Euro Bölgesi'nde toparlanma belirsiz

AMB'nin Euro Bölgesi'ndeki ekonomik ve mali gelişmelere ilişkin yayımladığı güncelleme raporunda; yılın ikinci çeyreğinde, Euro Bölgesi'nin reel gayri safi yurtiçi hasılasının yılın ilk çeyreğine göre yüzde 11,8 azaldığı belirtilirken ekonomik toparlanmanın ne kadar güçlü olacağına hala çok belirsiz olduğu ifade edilerek, toparlanmanın büyük ölçüde salgının ne kadar devam edeceğine ve salgının yayılmasını önlemek için alınan önlemlerinin başarısına bağlı olduğu vurgulandı.

Gündem sakin

Bugün yurt dışında EURO Bölgesi M3 para arzı ve Çin cari işlemler dengesi verileri beklenirken yurt içinde herhangi bir veri akışı bulunmamaktadır

Ekonomi Güncesi

25 Eylül 2020 - Cuma

Ömer Aydemir

oaydemir@albarakaturk.com.tr

Piyasa Verileri

Döviz Kurları	24.Eyl	Değişim
USD/TL	7,62	-1,01%
Euro/TL	8,90	-0,89%
Sepet/TL	8,26	-0,94%
Euro/USD	1,17	0,10%
Dolar Endeksi	94,35	-0,04%

Pay Piyasaları	24.Eyl	Değişim
Dünya Borsaları	550	-0,43%
S&P 500	3.247	0,30%
Euro Stoxx	3.160	-0,64%
DAX	12.607	-0,29%
Nikkei	23.088	-1,11%
Shanghai	3.223	-1,72%
Gelişmekte Olan Ülkeler	1.058	-1,85%
BİST - 100	1.120	1,53%
BİST - Bankacılık Endeksi	1.142	5,07%
BİST - Katılım 50 Endeksi	1.848	0,98%
Albaraka Türk	1,53	3,38%

Tahvil Piyasaları	24.Eyl	Değişim
TR 2 Yıllık	13,58	-3,55%
TR 10 Yıllık	13,35	-5,52%
TR 10 Yıllık Eurobond	7,07	-0,32%
ABD 2 Yıllık	0,13	-4,25%
ABD 10 Yıllık	0,67	-0,97%
Almanya 2 Yıllık	-0,70	-0,71%
Almanya 10 Yıllık	-0,50	-0,79%

Emtia Fiyatları	24.Eyl	Değişim
Brent (USD/Varil)	41,94	0,41%
Altın (USD/Ons)	1868,07	0,25%
Gram Altın	457,88	-0,76%

Risk Göstergeleri	24.Eyl	Değişim
TR CDS 5 Yıllık	560,78	-2,59%
VIX	28,51	-0,24%

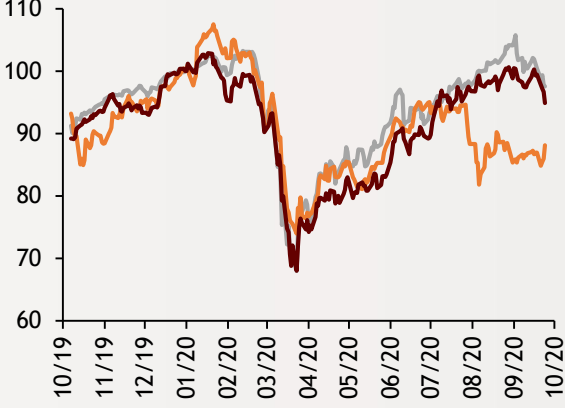
Ekonomi Güncesi

25 Eylül 2020 - Cuma

Borsa Endeksleri

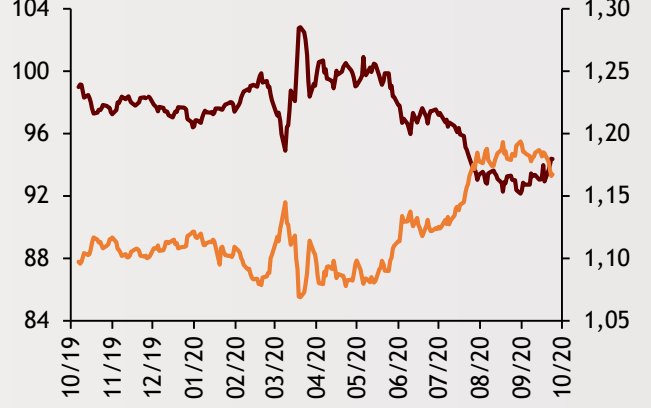
(MSCI, 30.12.2019 = 100)

— Dünya — Türkiye — Gelişmekte Olan Ülkeler



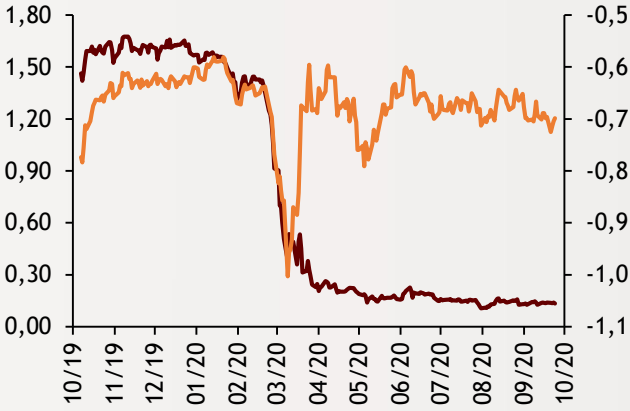
Dolar Endeksi ve Euro/Dolar

— Dolar Endeksi (sol)
— Euro/Dolar (sağ)



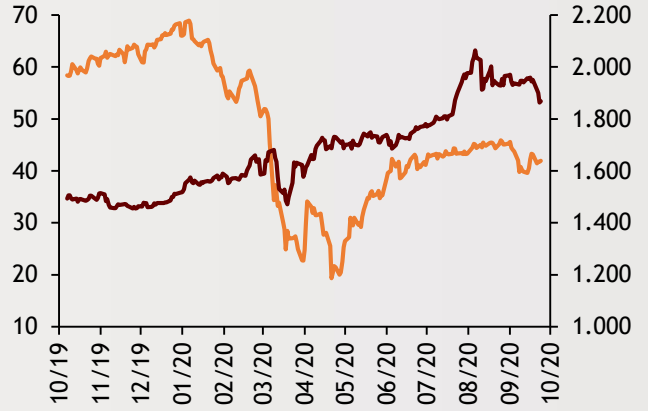
2 Yıllık Tahvil Getirileri (%)

— ABD (sol)
— Almanya (sağ)



Altın ve Petrol Fiyatları

— Brent Petrol Varil (Sol)
— Altın Ons (Sağ)



Tarih ve Saat	Ülke	Dünya ve Türkiye Ekonomisinde Gündem	Dönem	Beklenti	Önceki Veri
09/25/20 11:00	Euro Bölgesi	M3 Para Arzı (Yıllık Değişimler)	Ağustos	10.1%	10.2%
09/25/20 15:30	ABD	Dayanıklı Mal Siparişleri (Aylık Değişimler)	Ağustos	1.1%	11.4%
09/25/20 15:30	ABD	Çekirdek Dayanıklı Mal Siparişleri (Aylık Değişimler)	Ağustos	0.8%	1.9%
09/25/20	Çin	Cari İşlemler Dengesi (Milyar Dolar)	2. Çeyrek	--	119.6

Burada belirtilen bilgiler güvenilirliğine ve doğruluğuna inanılan kaynaklardan, okuyucuyu bilgilendirmek amacıyla derlenmiştir. Resmi kaynaklardan alınan bilgilere dayalı yapılan yorumlar ve tahminler, o tarihteki kanımızı yansıtmaktaysa da bu bilgiler, hiçbir şekilde yatırım danışmanlığı faaliyeti olarak değerlendirilmeyecektir. Söz konusu kaynaklardaki hata ve eksikliklerden ve bu bilgilerin kullanılmasından doğabilecek zararlardan dolayı, Albaraka Türk Katılım Bankası A.Ş. hiçbir sorumluluk kabul etmez. İşbu rapor içerisindeki bilgilere ait telif hakkı Bankamıza ait olup, üçüncü kişilerce izinsiz kullanılamaz, çoğaltılamaz veya kopyalanamaz.