

## Piyasa Verileri

Döviz Kurları	23.May	Değişim
USD/TL	15,92	0,10%
Euro/TL	17,05	1,41%
Sepet/TL	16,49	0,77%
Euro/USD	1,07	1,20%
Dolar Endeksi	102,08	-1,04%

Pay Piyasaları	23.May	Değişim
Dünya Borsaları	631	1,54%
S&P 500	3.974	1,86%
Euro Stoxx	3.708	1,40%
DAX	14.175	1,38%
Nikkei	27.002	0,98%
Shanghai	3.147	0,01%
Gelişmekte Olan Ülkeler	1.035	-0,08%
BİST - 100	2.381	0,36%
BİST - Bankacılık Endeksi	2.016	-0,57%
Albaraka Türk	1,24	0,02

Tahvil Piyasaları	23.May	Değişim
TR 2 Yıllık	26,75	0,15
TR 10 Yıllık	24,30	-0,16
TR 10 Yıllık Eurobond	9,26	-0,17
ABD 2 Yıllık	2,62	0,04
ABD 10 Yıllık	2,85	0,07
Almanya 2 Yıllık	0,42	0,08
Almanya 10 Yıllık	1,02	0,07

Emtia Fiyatları	23.May	Değişim
Brent (USD/Varil)	113	0,77%
Altın (USD/Ons)	1853,59	0,38%
Gram Altın	949,11	0,48%

Risk Göstergeleri	23.May	Değişim
TR CDS 5 Yıllık	704,25	-2,08%
VIX	28,5	-3,23%

## Çin büyüme tahminleri düşmeye devam ediyor

Çin'de alınan Kovid önlemlerinin ekonomik aktivitedeki olumsuz etkileriyle birlikte büyüme tahminlerini aşağı yönlü revize eden kurumlar artıyor. Daha önce Goldman Sachs ve Citi gibi kurumlar, Çin'in büyüme tahminlerinde aşağı yönlü revizyonlar yapmıştı. Bunların arasına UBS ve JP Morgan da katıldı ve UBS 2022 için büyüme tahminini %4,2'den %3'e çekerken, JPMorgan da 2022 büyüme beklentisini %4,3'ten %3,7'ye indirdi.

## Yıl sonu enflasyon beklentisi %58

Türkiye Cumhuriyet Merkez Bankası (TCMB) Mayıs ayı piyasa katılımcıları anketi yayımlandı. Söz konusu ankete göre yıl sonu enflasyon beklentisi %57,92'ye, dolar beklentisi ise 17,57 seviyelerine yükseldi. Bir önceki ankette yıl sonu enflasyon beklentisi %46,44 iken Dolar/TL yıl sonu beklentisi 16,84 idi. 2022 büyüme beklentisi ise %3,3 olarak gerçekleşti.

## Konut fiyatlarında artış %100 üzerinde

TCMB tarafından yayımlanan konut fiyat endeksinde göre Mart ayında konut fiyatlarında, aylık %9,3 olmak üzere yıllık %110 artış görüldü. Mart ayında reel artış ise yıllık %29,7 olarak kaydedildi.

## Nisan'da turist sayısı %225 arttı

Türkiye'ye nisan ayında gelen yabancı ziyaretçi sayısı bir önceki yılın aynı ayına kıyasla %225,59 artarak 2 milyon 574 bin 423 oldu. Kültür ve Turizm Bakanlığının açıkladığı istatistiklere göre bu yılın ilk 4 ayında gelen ziyaretçilerin 7 milyon 477 bin 47'sini yabancılar oluşturdu. Aynı dönemde yurt dışı ikametli vatandaşların sayısı ise 1 milyon 408 bin 829 oldu.

## Reel kesim güveni Mayıs'ta geriledi

TCMB Mayıs ayına ilişkin reel kesim güven endeksi ve kapasite kullanım oranlarını yayımladı. Buna göre reel kesim güven endeksi bir önceki aya göre 0,3 puan azalarak 109,4 olurken, kapasite kullanım oranı ise 0,2 puan yükselerek %78 oldu.

## Küreselde PMI verileri bekleniyor

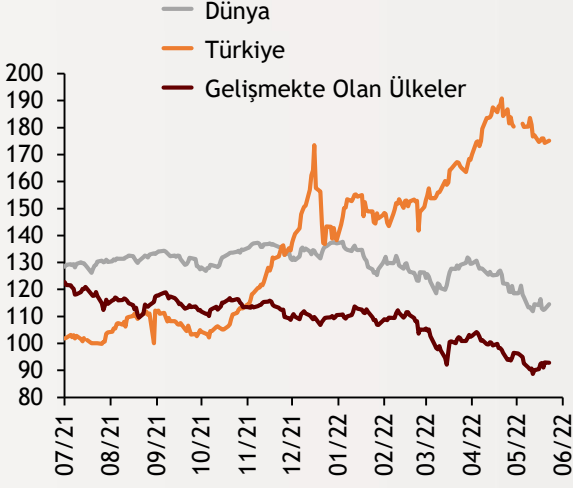
Türkiye'de bugün gündem sakin, küreselde ise hem Avrupa'da hem ABD'de PMI anket verileri bekleniyor.

# Ekonomi Güncesi

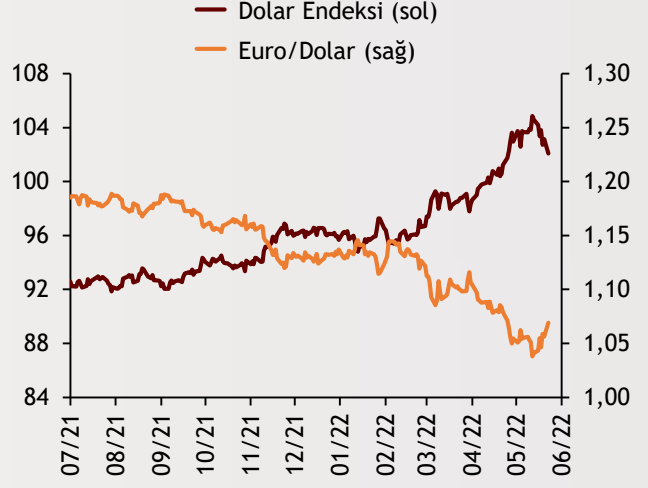
24 Mayıs 2022 - Salı

## Borsa Endeksleri

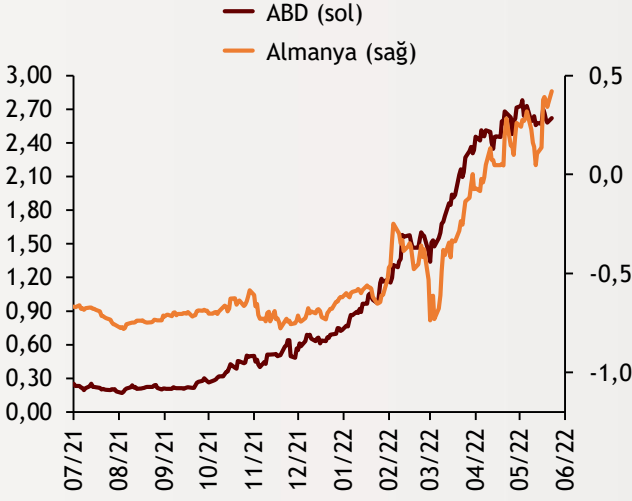
(MSCI, 30.12.2019 = 100)



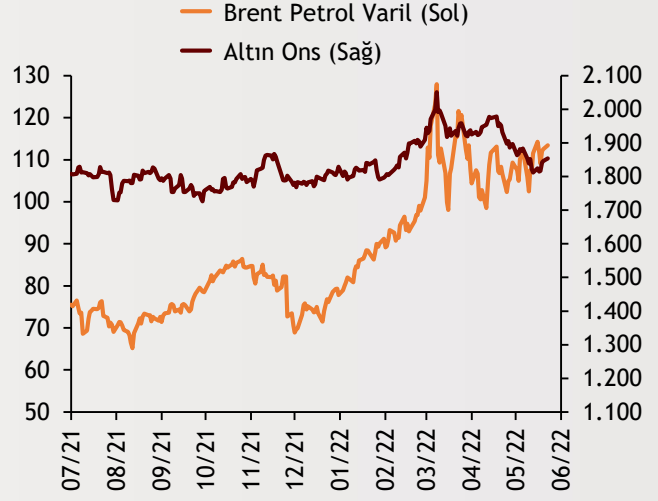
## Dolar Endeksi ve Euro/Dolar



## 2 Yıllık Tahvil Getirileri (%)



## Altın ve Petrol Fiyatları



Tarih ve Saat	Ülke	Dünya ve Türkiye Ekonomisinde Gündem	Dönem	Beklenti	Önceki Veri
05/24/22 03:30	Japonya	Hizmet Sektörü Satın Alma Yöneticileri Endeksi	Mayıs	--	50.7
05/24/22 03:30	Japonya	İmalat Sanayi Satın Alma Yöneticileri Endeksi	Mayıs	--	53.5
05/24/22 10:15	Fransa	İmalat Sanayi Satın Alma Yöneticileri Endeksi (PMI)	Mayıs	55.2	55.7
05/24/22 10:15	Fransa	Hizmet Sektörü Satın Alma Yöneticileri Endeksi (PMI)	Mayıs	58.5	58.9
05/24/22 10:15	Fransa	Bileşik Sektörler Satın Alma Yöneticileri Endeksi (PMI)	Mayıs	56.9	57.6
05/24/22 10:30	Almanya	İmalat Sanayi Satın Alma Yöneticileri Endeksi (PMI)	Mayıs	54.0	54.6
05/24/22 10:30	Almanya	Hizmet Sektörü Satın Alma Yöneticileri Endeksi (PMI)	Mayıs	57.1	57.6
05/24/22 10:30	Almanya	Bileşik Sektörler Satın Alma Yöneticileri Endeksi (PMI)	Mayıs	53.9	54.3
05/24/22 11:00	Euro Bölgesi	İmalat Sanayi Satın Alma Yöneticileri Endeksi (PMI)	Mayıs	54.7	55.5
05/24/22 11:00	Euro Bölgesi	Hizmet Sektörü Satın Alma Yöneticileri Endeksi (PMI)	Mayıs	57.4	57.7
05/24/22 11:00	Euro Bölgesi	Bileşik Sektörler Satın Alma Yöneticileri Endeksi (PMI)	Mayıs	55.1	55.8
05/24/22 11:30	İngiltere	İmalat Sanayi Satın Alma Yöneticileri Endeksi	Mayıs	55.0	55.8
05/24/22 11:30	İngiltere	Hizmet Sektörü Satın Alma Yöneticileri Endeksi	Mayıs	57.0	58.9
05/24/22 16:45	ABD	İmalat Sanayi Satın Alma Yöneticileri Endeksi (PMI)	Mayıs	57.8	59.2
05/24/22 16:45	ABD	Hizmet Sektörü Satın Alma Yöneticileri Endeksi (PMI)	Mayıs	55.3	55.6
05/24/22 16:45	ABD	Bileşik Sektörler Satın Alma Yöneticileri Endeksi (PMI)	Mayıs	55.5	56.0
05/24/22 17:00	ABD	Yeni Konut Satışları (Bin Adet)	Nisan	750	763

Burada belirtilen bilgiler güvenilirliğine ve doğruluğuna inanılan kaynaklardan, okuyucuyu bilgilendirmek amacıyla derlenmiştir. Resmi kaynaklardan alınan bilgilere dayalı yapılan yorumlar ve tahminler, o tarihteki kanımızı yansıtmaktaysa da bu bilgiler, hiçbir şekilde yatırım danışmanlığı faaliyeti olarak değerlendirilmeyecektir. Söz konusu kaynaklardaki hata ve eksikliklerden ve bu bilgilerin kullanılmasından doğabilecek zararlardan dolayı, Albaraka Türk Katılım Bankası A.Ş. hiçbir sorumluluk kabul etmez. İşbu rapor içerisindeki bilgilere ait telif hakkı Bankamıza ait olup, üçüncü kişilerce izinsiz kullanılamaz, çoğaltılamaz veya kopyalanamaz.