

Piyasa Verileri

Euro Bölgesi'nde imalat güçlendi

IHS Markit öncü verilerine göre Kasım'da Euro Bölgesi'nde hizmet PMI endeksi Ekim'deki 54,4'lük seviyesinden 56,6'ya yükseldi. Aynı dönemde imalat PMI endeksi 58,3'ten 58,6'ya yükselirken bileşik PMI 54,2'den 55,8'e çıktı. IHS Markit Ekonomisti Williamson ekonomik aktivitenin beklentilerin aksine güçlü gerçekleşse de bölgede büyümenin 4. çeyrekte yavaşlayacağını bildirdi.

Biden, acil petrol rezervlerini devreye soktu

OPEC+ ülkelerinin üretimi artırmayı reddetmesinin ardından ABD, petrol fiyatlarını düşürmek için stratejik petrol rezervini kullanacağını duyurdu. Beyaz Saray'dan yapılan açıklamaya göre Çin, Hindistan, Japonya ve Güney Kore ile işbirliği yaparak stratejik petrol rezervlerinden 50 milyon varil kullanacak.

ABD'de kripto para düzenlemesi

Fed, Federal Mevduat Sigorta Kurumu ve Para Birimi Denetleme Ofisi, ortak bir açıklama yayımlayarak düzenleyici kurumların 2022'de bankalar için ne tür kripto para faaliyetlerine yasal olarak izin verileceği konusunda daha fazla açıklık sağlamayı planladığı ifade edildi. Açıklamada düzenleyici kurumların, banka sermayesi ve likidite standartlarının kripto varlıklara uygulanmasını da değerlendireceği kaydedildi.

Merkez'den kur açıklaması

Cumhurbaşkanı Recep Tayyip Erdoğan ve TCMB Başkanı Şahap Kavcıoğlu görüşmesinin ardından Merkez Bankası kurdaki son hareketlere ilişkin açıklama yaptı. Konuya ilişkin olarak yapılan açıklamada Türkiye Cumhuriyet Merkez Bankası'nın uygulanmakta olan dalgalı kur rejimi altında kur seviyesine ilişkin bir taahhüdü olmadığı, döviz kurlarının serbest piyasa dinamiklerince arz ve talep koşullarınca belirlendiği ifade edildi. Geçtiğimiz gün tarihinin en sert kayıplardan birini yaşayan ve %18'in üzerinde artışla dolar karşısında 13,50 zirvesini gören Türk Lirası, akşam saatlerinde 12,70 seviyesine geriledi.

Reel kesim güveni bekleniyor

Bugün yurt içinde reel kesim güven endeksi ve kapasite kullanım oranı verileri açıklanacak. Küreselde ise ABD'den gelecek yoğun veri akışı izlenecek. ABD'nin ekonomik takviminde 3. çeyrek büyüme oranı, haftalık işsizlik maaşı başvuruları ve tüketici güveni öne çıkıyor.

Döviz Kurları	23.Kas	Değişim
USD/TL	12,82	12,63%
Euro/TL	14,42	12,66%
Sepet/TL	13,62	12,65%
Euro/USD	1,12	0,10%
Dolar Endeksi	96,49	-0,06%

Pay Piyasaları	23.Kas	Değişim
Dünya Borsaları	749	-0,18%
S&P 500	4.691	0,17%
Euro Stoxx	4.284	-1,26%
DAX	15.937	-1,11%
Nikkei	29.234	-1,81%
Shanghai	3.589	0,20%
Gelişmekte Olan Ülkeler	1.255	-0,49%
BİST - 100	1.785	1,66%
BİST - Bankacılık Endeksi	1.593	-3,11%
BİST - Katılım 50 Endeksi	2.893	2,36%
Albaraka Türk	2,04	-0,97%

Tahvil Piyasaları	23.Kas	Değişim
TR 2 Yıllık	20,80	8,00%
TR 10 Yıllık	21,10	3,58%
TR 10 Yıllık Eurobond	7,24	4,83%
ABD 2 Yıllık	0,61	5,14%
ABD 10 Yıllık	1,67	2,56%
Almanya 2 Yıllık	-0,73	-1,62%
Almanya 10 Yıllık	-0,22	-26,91%

Emtia Fiyatları	23.Kas	Değişim
Brent (USD/Varil)	82,31	3,27%
Altın (USD/Ons)	1789,16	-0,86%
Gram Altın	737,74	11,67%

Risk Göstergeleri	23.Kas	Değişim
TR CDS 5 Yıllık	489,30	9,56%
VIX	19,38	1,10%

Ekonomi Güncesi

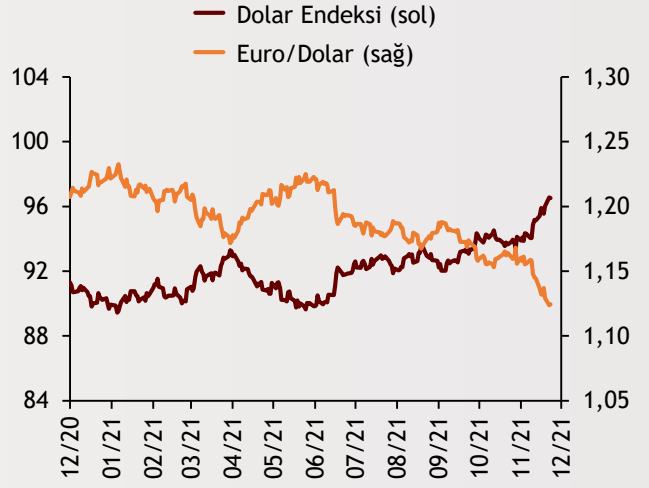
24 Kasım 2021 - Çarşamba

Borsa Endeksleri

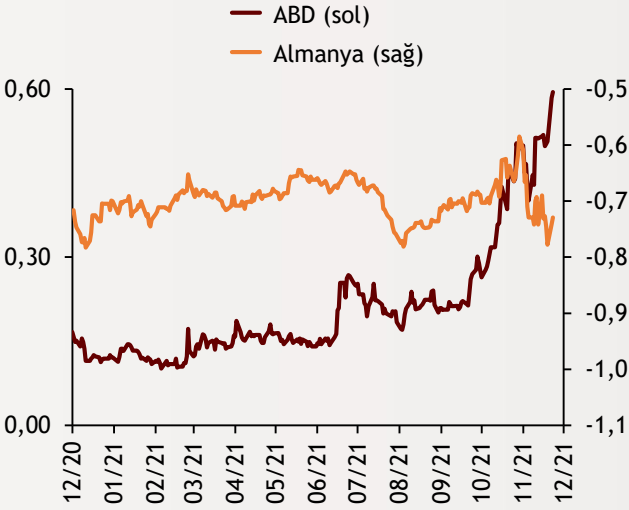
(MSCI, 30.12.2019 = 100)



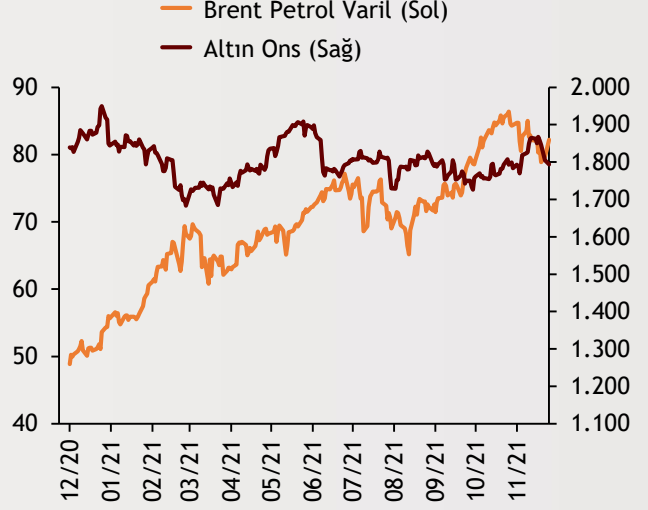
Dolar Endeksi ve Euro/Dolar



2 Yıllık Tahvil Getirileri (%)



Altın ve Petrol Fiyatları



Tarih ve Saat	Ülke	Dünya ve Türkiye Ekonomisinde Gündem	Dönem	Beklenti	Önceki Veri
11/24/21 03:30	Japonya	İmalat Sanayi Satın Alma Yöneticileri Endeksi	Kasım	--	53.2
11/24/21 03:30	Japonya	Hizmet Sektörü Satın Alma Yöneticileri Endeksi	Kasım	--	50.7
11/24/21 12:00	Almanya	IFO İş Ortamı Güven Endeksi	Kasım	96.7	97.7
11/24/21 16:30	ABD	Haftalık İşsizlik Maaşı Başvuruları (Bin Kişi)	Kasım	261	268
11/24/21 16:30	ABD	Toptan Stoklar (Aylık Değişimler)	Ekim	1.1%	1.4%
11/24/21 16:30	ABD	GSYH Yıllıklandırılmış Büyüme Oranı (İlk Tahmin)	3. Çeyrek	2.2%	2.0%
11/24/21 16:30	ABD	Dayanıklı Mal Siparişleri (Aylık Değişimler)	Ekim	0.2%	-0.3%
11/24/21 16:30	ABD	Çekirdek Dayanıklı Mal Siparişleri (Aylık Değişimler)	Ekim	0.5%	0.8%
11/24/21 18:00	ABD	Bireysel Gelirler (Aylık Değişimler)	Ekim	0.2%	-1.0%
11/24/21 18:00	ABD	Bireysel Harcamalar (Aylık Değişimler)	Ekim	1.0%	0.6%
11/24/21 18:00	ABD	Bireysel Tüketim Harcamaları Fiyatları (Yıllık Değişimler)	Ekim	5.1%	4.4%
11/24/21 18:00	ABD	Çekirdek Bireysel Tüketim Harcamaları (Yıllık Değişim)	Ekim	4.1%	3.6%
11/24/21 18:00	ABD	Michigan Üniversitesi Tüketici Güven Endeksi (Nihai)	Kasım	66.9	66.8
11/24/21 18:00	ABD	Yeni Konut Satışları (Bin Adet)	Ekim	800	800
11/24/21 10:00	Türkiye	Kapasite Kullanım Oranı	Kasım	--	78.0%
11/24/21 10:00	Türkiye	Reel Kesim Güven Endeksi	Kasım	--	111.3

Burada belirtilen bilgiler güvenilirliğine ve doğruluğuna inanılan kaynaklardan, okuyucuyu bilgilendirmek amacıyla derlenmiştir. Resmi kaynaklardan alınan bilgilere dayalı yapılan yorumlar ve tahminler, o tarihteki kanımızı yansıtmaktaysa da bu bilgiler, hiçbir şekilde yatırım danışmanlığı faaliyeti olarak değerlendirilmeyecektir. Söz konusu kaynaklardaki hata ve eksikliklerden ve bu bilgilerin kullanılmasından doğabilecek zararlardan dolayı, Albaraka Türk Katılım Bankası A.Ş. hiçbir sorumluluk kabul etmez. İşbu rapor içerisindeki bilgilere ait telif hakkı Bankamıza ait olup, üçüncü kişilerce izinsiz kullanılamaz, çoğaltılamaz veya kopyalanamaz.