

ABD'de imalat PMI rekor seviyede

ABD'de imalat PMI endeksi Haziran'da pandemi kısıtlamalarının gevşetilmesi ve ekonomideki güçlenmeyle rekor seviyeye yükseldi. IHS Markit öncü imalat PMI endeksi 4.ayda da arttı ve 62,1'den 62,6'ya yükseldi. Hizmet PMI endeksi 70,4'ten 64,8'e düşse de rekor seviyelere yakın gerçekleşti. İmalat sektöründeki güçlenme, yılın ikinci çeyreğinde çift haneli büyüme beklentilerini artırıyor.

Euro Bölgesi'nde PMI 15 yılın zirvesinde

Euro Bölgesi'nde bileşik PMI endeksi, karantinaların gevşetilmesiyle 57,1'den 59,2'ye yükseldi ve Haziran 2006'dan beri en yüksek seviyeye ulaştı. İmalat PMI değişmeyerek 63,1 oldu. Hizmet PMI endeksi beklentiye paralel olarak 55,2'den 58'e yükseldi ve Ocak 2018'ten beri en yüksek seviyeyi gördü. Avrupa'nın en büyük iki ekonomisi Almanya ve Fransa'da da hizmet PMI endeksleri uzun yılların en yüksek seviyesine çıktı. Almanya'da Haziran ayında imalat PMI endeksi 64,4'ten 64,9'a, hizmet PMI endeksi 52,8'den 58,1'e yükseldi. Hizmet PMI böylece 10 yılın en yüksek seviyesini gördü. Fransa'da ise hizmet PMI Haziran'da 56,6'dan 57,4'e çıkarak Ocak 2018'den beri en yüksek seviyeye ulaşırken imalat PMI endeksi Mayıs'taki 59,4'ten 58,6'ya geriledi.

Beyaz eşya sektörü büyüyor

TÜRKBEŞD verilerine göre Mayıs ayında altı ana üründe gerçekleştirilen ihracat bir önceki yılın aynı ayına göre %66 artışla 2,04 milyon adet oldu. Ocak-Mayıs ihracatı yıllık %51 yükselerek 10,6 milyon adede ulaştı. Yurtiçi satışlar Mayıs ayında yıllık %11 artışla 668.126 adede çıkarken, Ocak-Mayıs'ta %36 yükselişle 3,86 milyon adet oldu. Üretim ise Mayıs ayında yıllık %60 büyüme kaydetti ve 2,55 milyona ulaştı. Ocak-Mayıs üretimi yıllık %56 tırmanarak 14,4 milyon olarak gerçekleşti.

18 yaş ve üstü aşılama kapsamında

Sağlık Bakanı Fahrettin Koca, Bilim Kurulu Toplantısı'nın ardından yaptığı açıklamada, Cuma gününden itibaren 18 yaşından gün almış herkesin aşı randevusu alabileceğini açıkladı. Kurban Bayramına kadar nüfusun en az %70'inin (55 milyon kişi) en az bir doz aşılama hedefleniyor.

Kapasite kullanım oranı bekleniyor

Yurtiçinde KKO ve reel kesim güven endeksi, küreselde ise ABD GSYH yıllıklandırılmış büyüme oranı gündemde.

Piyasa Verileri

Döviz Kurları	23.Haz	Değişim
USD/TL	8,64	-0,12%
Euro/TL	10,31	-0,25%
Sepet/TL	9,48	-0,19%
Euro/USD	1,19	-0,12%
Dolar Endeksi	91,80	0,05%

Pay Piyasaları	23.Haz	Değişim
Dünya Borsaları	715	0,04%
S&P 500	4.242	-0,11%
Euro Stoxx	4.076	-1,14%
DAX	15.456	-1,15%
Nikkei	28.875	-0,03%
Shanghai	3.566	0,25%
Gelişmekte Olan Ülkeler	1.361	1,01%
BİST - 100	1.402	-0,53%
BİST - Bankacılık Endeksi	1.210	-0,65%
BİST - Katılım 50 Endeksi	2.362	-0,48%
Albaraka Türk	1,55	-1,27%

Tahvil Piyasaları	23.Haz	Değişim
TR 2 Yıllık	18,40	-0,33%
TR 10 Yıllık	17,52	-1,52%
TR 10 Yıllık Eurobond	6,22	-0,38%
ABD 2 Yıllık	0,26	14,95%
ABD 10 Yıllık	1,49	1,50%
Almanya 2 Yıllık	-0,65	0,93%
Almanya 10 Yıllık	-0,18	8,54%

Emtia Fiyatları	23.Haz	Değişim
Brent (USD/Varil)	75,19	0,51%
Altın (USD/Ons)	1778,68	0,00%
Gram Altın	494,32	-0,12%

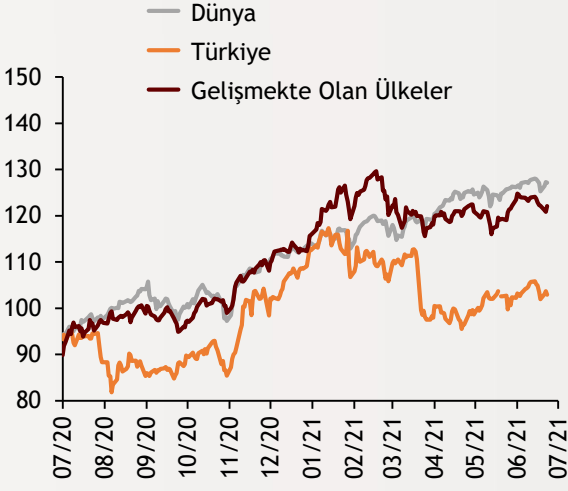
Risk Göstergeleri	23.Haz	Değişim
TR CDS 5 Yıllık	381,62	-1,01%
VIX	16,32	-2,04%

Ekonomi Güncesi

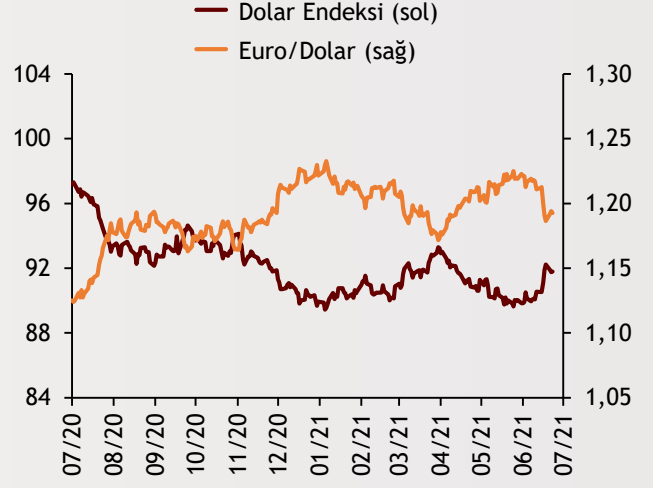
24 Haziran 2021 - Perşembe

Borsa Endeksleri

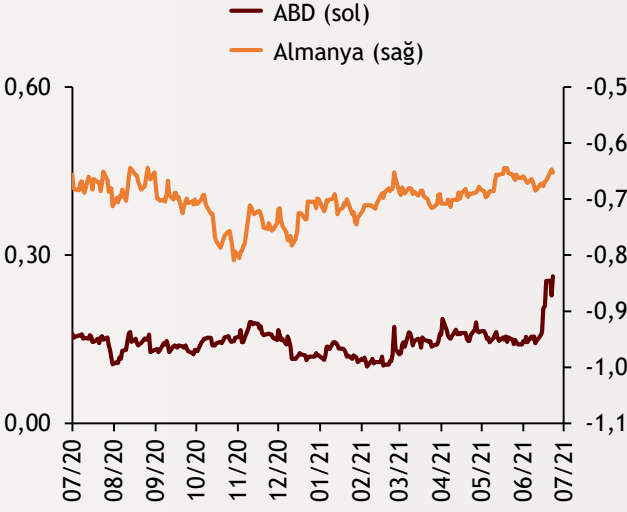
(MSCI, 30.12.2019 = 100)



Dolar Endeksi ve Euro/Dolar



2 Yıllık Tahvil Getirileri (%)



Altın ve Petrol Fiyatları



Tarih ve Saat	Ülke	Dünya ve Türkiye Ekonomisinde Gündem	Dönem	Beklenti	Önceki Veri
06/24/21 11:00	Almanya	IFO İş Ortamı Güven Endeksi	Haziran	100.7	99.2
06/24/21 14:00	İngiltere	Merkez Bankası Politika Faizi	24.Haz	0.100%	0.100%
06/24/21 15:30	ABD	Toptan Stoklar (Aylık Değişimler)	Mayıs	0.8%	0.8%
06/24/21 15:30	ABD	Dayanıklı Mal Siparişleri (Aylık Değişimler)	Mayıs	2.9%	-1.3%
06/24/21 15:30	ABD	Çekirdek Dayanıklı Mal Siparişleri (Aylık Değişimler)	Mayıs	0.6%	2.2%
06/24/21 15:30	ABD	GSYH Yıllıklandırılmış Büyüme Oranı (İlk Tahmin)	1. Çeyrek	6.4%	6.4%
06/24/21 15:30	ABD	Haftalık İşsizlik Maaşı Başvuruları (Bin Kişi)	19.Haz	380	412
06/24/21 18:00	ABD	Kansas City FED İmalat Sanayi Aktivite Endeksi	Haziran	25	26
06/24/21 10:00	Türkiye	Kapasite Kullanım Oranı	Haziran	--	75.3%
06/24/21 10:00	Türkiye	Reel Kesim Güven Endeksi	Haziran	--	107.1
06/24/21 14:30	Türkiye	Yurtdışı Yerleşiklerin Net Tahvil Alımı (Milyon Dolar)	18.Haz	--	80
06/24/21 14:30	Türkiye	Yurtdışı Yerleşiklerin Net Hisse Senedi Alımı (Milyon Dolar)	18.Haz	--	34

Burada belirtilen bilgiler güvenilirliğine ve doğruluğuna inanılan kaynaklardan, okuyucuyu bilgilendirmek amacıyla derlenmiştir. Resmi kaynaklardan alınan bilgilere dayalı yapılan yorumlar ve tahminler, o tarihteki kanımızı yansıtmaktaysa da bu bilgiler, hiçbir şekilde yatırım danışmanlığı faaliyeti olarak değerlendirilmeyecektir. Söz konusu kaynaklardaki hata ve eksikliklerden ve bu bilgilerin kullanılmasından doğabilecek zararlardan dolayı, Albaraka Türk Katılım Bankası A.Ş. hiçbir sorumluluk kabul etmez. İşbu rapor içerisindeki bilgilere ait telif hakkı Bankamıza ait olup, üçüncü kişilerce izinsiz kullanılamaz, çoğaltılamaz veya kopyalanamaz.