



Piyasa Verileri

Döviz Kurları	21.Tem	Değişim
USD/TL	26,98	0,81%
Euro/TL	30,07	0,85%
Sepet/TL	28,53	0,83%
Euro/USD	1,11	-0,05%
Dolar Endeksi	101,07	0,19%

Pay Piyasaları	21.Tem	Değişim
Dünya Borsaları	697,43	-0,07%
S&P 500	4.536	0,03%
Euro Stoxx	4.391	0,40%
DAX	16.177	-0,17%
Shanghai	3.168	-0,06%
Gelişmekte Olan Ülkeler	1.014,58	-0,34%
BİST - 100	6.688	0,08%
BİST - Bankacılık Endeksi	5.723	-2,47%
Albaraka Türk	3,21	0,63%

Tahvil Piyasaları	21.Tem	Değişim
TR 2 Yıllık	16,35	0,17
TR 10 Yıllık	18,98	0,25
TR 10 Yıllık Eurobond	8,35	0,00
ABD 2 Yıllık	4,84	0,00
ABD 10 Yıllık	3,83	-0,02
Almanya 2 Yıllık	3,09	-0,03
Almanya 10 Yıllık	2,47	-0,02

Emtia Fiyatları	21.Tem	Değişim
Brent (USD/Varil)	81,07	1,80%
Altın (USD/Ons)	1961,94	-0,39%
Gram Altın	1702,07	0,42%

Risk Göstergeleri	21.Tem	Değişim
TR CDS 5 Yıllık	438,42	-0,72%
VIX	13,60	-2,79%

NATO-Ukrayna Konseyi tahıl sevkiyatını görüşecek

Litvanya'nın başkenti Vilnius'taki NATO Zirvesi'nde kurulan ve ilk toplantısını zirve sırasında yapan Konsey, ikinci kez bir araya gelecek. NATO Sözcüsü Oana Lungescu, NATO Genel Sekreteri Jens Stoltenberg ile Ukrayna Devlet Başkanı Zelenskiy'in dün konuştuğunu ve Rusya'nın Karadeniz tahıl anlaşmasından tek taraflı çekilmesini ele aldıklarını belirtti. Lungescu, Zelenskiy'in talebi üzerine Stoltenberg'in NATO-Ukrayna Konseyini 26 Temmuz Çarşamba günü büyükelçi seviyesinde toplayacağını açıkladı.

Japonya'da enflasyonda hızlanma

Ultra gevşek para politikası uygulanan Japonya'da Haziran ayında manşet enflasyon da artış görüldü. Verilere göre Japonya'da Haziran ayında yıllık enflasyon yüzde 3,3 olarak kaydedildi. Çekirdek enflasyonda ise sınırlı geri çekilme izlendi. Haziran ayında Japonya'da taze gıda ve enerji hariç fiyatlarda yıllık artış yüzde 4,2 oldu. Bir önceki ay bu grupta yıllık artış yüzde 4,3 olarak gerçekleşmişti.

Türkiye'de dezenflasyon süreci 2024-2025'te başlar

S&P Global Kıdemli Direktörü Frank Gill'e göre Türkiye'de dezenflasyon süreci 2024-2025'te yıllarında başlayacak. Türkiye'nin sermaye girişlerinden henüz yararlanamadığını belirten Gill "Ancak Türkiye önemli ve sağlam bir ekonomi. Avantajları ve fırsatlarının yüksek olduğunu düşünüyoruz" yorumunu yaptı. Ayrıca Gill " Yeni ekonomi yönetiminin manşet enflasyonu ve cari açığı düşürmekte ne kadar ciddi olduklarını görüyoruz " dedi.

Seyahat harcamaları ilk çeyrekte 22,3 milyar TL oldu

TÜİK'in açıkladığı verilere göre yerli turistlerin, yurt içinde yaptıkları seyahat harcamaları 2023 yılının birinci çeyreğinde bir önceki yılın aynı çeyreğine göre yüzde 82,8 artarak 22 milyar 271 milyon 455 bin TL olarak gerçekleşti.

ABD ve Euro bölgesinde PMI verileri takip edilecek

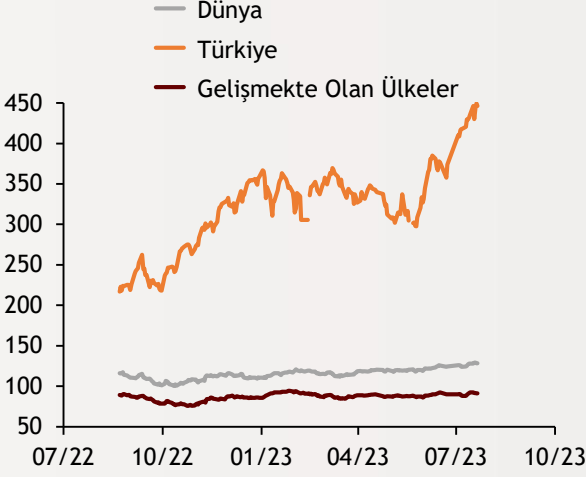
İki bölgede de Hizmet sektörü ve imalat sanayi satın alma yöneticileri endeks verileri açıklanacak.

Ekonomi Güncesi

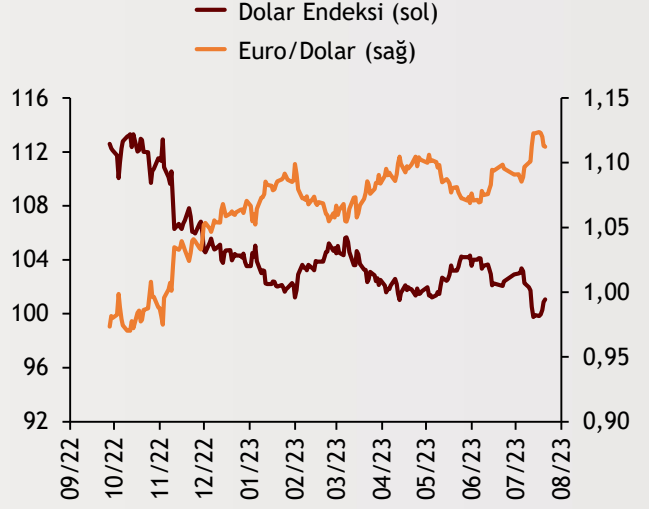
24 Temmuz 2023 - Pazartesi

Borsa Endeksleri

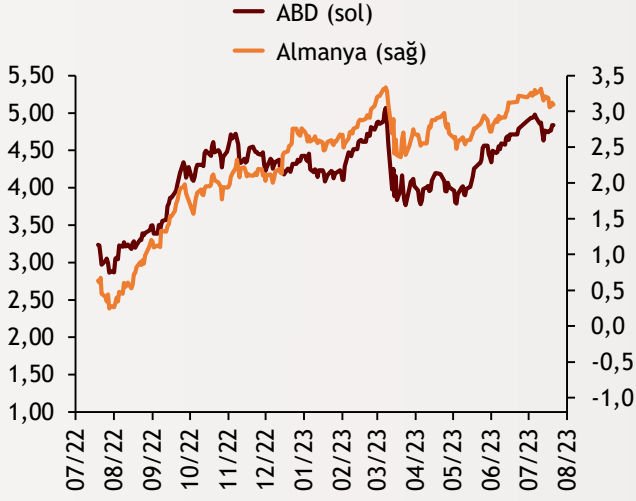
(MSCI, 30.12.2019 = 100)



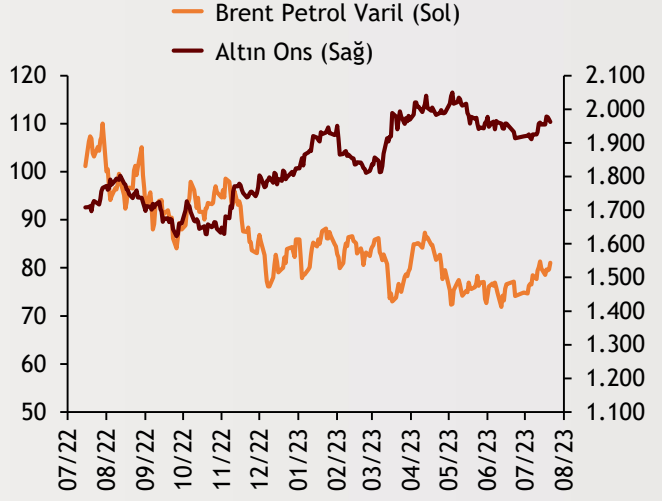
Dolar Endeksi ve Euro/Dolar



2 Yıllık Tahvil Getirileri (%)



Altın ve Petrol Fiyatları



Tarih ve Saat	Ülke	Dünya ve Türkiye Ekonomisinde Gündem	Dönem	Beklenti	Önceki Veri
07/24/23 03:30	Japonya	İmalat Sanayi Satın Alma Yöneticileri Endeksi	Temmuz	--	49.8
07/24/23 03:30	Japonya	Hizmet Sektörü Satın Alma Yöneticileri Endeksi	Temmuz	--	54.0
07/24/23 10:15	Fransa	İmalat Sanayi Satın Alma Yöneticileri Endeksi (PMI)	Temmuz	46.0	46.0
07/24/23 10:15	Fransa	Hizmet Sektörü Satın Alma Yöneticileri Endeksi (PMI)	Temmuz	48.5	48.0
07/24/23 10:15	Fransa	Bileşik Sektörler Satın Alma Yöneticileri Endeksi (PMI)	Temmuz	47.7	47.2
07/24/23 10:30	Almanya	İmalat Sanayi Satın Alma Yöneticileri Endeksi (PMI)	Temmuz	41.0	40.6
07/24/23 10:30	Almanya	Hizmet Sektörü Satın Alma Yöneticileri Endeksi (PMI)	Temmuz	53.1	54.1
07/24/23 10:30	Almanya	Bileşik Sektörler Satın Alma Yöneticileri Endeksi (PMI)	Temmuz	49.8	50.6
07/24/23 11:00	Euro Bölgesi	İmalat Sanayi Satın Alma Yöneticileri Endeksi (PMI)	Temmuz	43.5	43.4
07/24/23 11:00	Euro Bölgesi	Hizmet Sektörü Satın Alma Yöneticileri Endeksi (PMI)	Temmuz	51.6	52.0
07/24/23 11:00	Euro Bölgesi	Bileşik Sektörler Satın Alma Yöneticileri Endeksi (PMI)	Temmuz	49.6	49.9
07/24/23 11:30	İngiltere	İmalat Sanayi Satın Alma Yöneticileri Endeksi	Temmuz	46.0	46.5
07/24/23 11:30	İngiltere	Hizmet Sektörü Satın Alma Yöneticileri Endeksi	Temmuz	53.0	53.7
07/24/23 15:30	ABD	Chicago Fed Ulusal Aktivite Endeksi	Haziran	-0.16	-0.15
07/24/23 16:45	ABD	İmalat Sanayi Satın Alma Yöneticileri Endeksi (PMI)	Temmuz	46.2	46.3
07/24/23 16:45	ABD	Hizmet Sektörü Satın Alma Yöneticileri Endeksi (PMI)	Temmuz	54.0	54.4
07/24/23 16:45	ABD	Bileşik Sektörler Satın Alma Yöneticileri Endeksi (PMI)	Temmuz	53.0	53.2

Burada belirtilen bilgiler güvenilirliğine ve doğruluğuna inanılan kaynaklardan, okuyucuyu bilgilendirmek amacıyla derlenmiştir. Resmi kaynaklardan alınan bilgilere dayalı yapılan yorumlar ve tahminler, o tarihteki kanımızı yansıtmaktaysa da bu bilgiler, hiçbir şekilde yatırım danışmanlığı faaliyeti olarak değerlendirilemeyecektir. Söz konusu kaynaklardaki hata ve eksikliklerden ve bu bilgilerin kullanılmasından doğabilecek zararlardan dolayı, Albaraka Türk Katılım Bankası A.Ş. hiçbir sorumluluk kabul etmez. İşbu rapor içerisindeki bilgilere ait telif hakkı Bankamıza ait olup, üçüncü kişilerce izinsiz kullanılamaz, çoğaltılamaz veya kopyalanamaz.