

Batı'dan Rusya'ya yaptırım kararları

Rusya'nın Ukrayna'nın doğusundaki 2 ayrılıkçı bölgeyi tanımasına ilişkin AB, Almanya ve İngiltere'nin yaptırım kararlarının ardından ABD, Japonya ve Kanada da yaptırımlar açıkladı. Almanya, Rus doğalgazını ülkeye taşıyacak olan Kuzey Akım 2 projesinin onay sürecini durdurduklarını açıklarken ABD ise AB kararına benzer şekilde Rusya'nın iki büyük finans kuruluşu VEB ve askeri bankaları yaptırım listesine aldı. Biden, Putin'e yakın kişilere ve Putin'in aile üyelerine de yaptırım getireceklerini kaydetti.

ABD'de PMI rakamları beklentileri aştı

ABD'de imalat sanayi Satınalma Yöneticileri Endeksi (PMI), Şubat'ta aylık 2 puan artışla 57,5'e yükseldi. Ocak'ta 51,2'ye gerileyen hizmet sektörü PMI da Şubat'ta 5,5 puan artarak 56,7'ye çıktı. Bileşik PMI ise Şubat'ta aylık 4,9 puan artarak 56 oldu. IHS Markit Başekonomisti Williamson, önlemlerin gevşemesiyle büyüme hızının Şubat'ta keskin bir ivme kazandığını belirtti. Williamson, yeniden canlanan taleple büyümenin toparlandığını ve fiyat baskılarının yeniden tüm zamanların en yüksek seviyesine yükseldiğine dikkat çekti.

İstihdam endeksi yıllık yüzde 8,4 arttı

2021'in 4. çeyreğinde sanayi, inşaat ve ticaret-hizmet sektörleri toplamında istihdam endeksi, yıllık yüzde 8,4 arttı. En fazla artışın yüzde 9,8 ile ticaret-hizmet sektörlerinde görülürken, sanayide yüzde 6,9, inşaat da yüzde 6,3'lük artış izlendi. Aynı dönemde brüt ücret-maaş endeksi ise %46,4 yükseldi.

Sektörel güven endekslerinde gerileme

TÜİK verilerine göre, mevsim etkilerinden arındırılmış güven endeksi Şubat ayında bir önceki aya göre; hizmet sektöründe yüzde 1,2, perakende ticaret sektöründe yüzde 3,8 ve inşaat sektöründe yüzde 3,3 azaldı. Merkez Bankası ise Şubat ayına ilişkin reel kesim güven endeksi ve imalat sanayi kapasite kullanım oranını yayımladı. Mevsimsellikten arındırılmış verilerde reel kesim güven endeksi 2 puan azalarak 109,9 olurken kapasite kullanım oranı ise 0,8 puan azalarak yüzde 77,2 değerini aldı.

Euro Bölgesi'nde enflasyon rakamları bekleniyor

Bugün Türkiye'de veri gündemi sakin seyredecek. Küreselde ise Euro Bölgesi'nde Ocak ayına ilişkin tüketici enflasyonu verileri takip edilecek.

Ekonomi Güncesi

23 Şubat 2022 - Çarşamba

Rahime Aybike Çalışkan

rcaliskan@albarakaturk.com.tr

Piyasa Verileri

Döviz Kurları	22.Şub	Değişim
USD/TL	13,79	0,73%
Euro/TL	15,61	0,80%
Sepet/TL	14,70	0,76%
Euro/USD	1,13	0,12%
Dolar Endeksi	96,03	-0,06%

Pay Piyasaları	22.Şub	Değişim
Dünya Borsaları	695	-0,90%
S&P 500	4.305	#DEĞER!
Euro Stoxx	3.985	-0,01%
DAX	14.693	-0,26%
Nikkei	26.450	-1,71%
Shanghai	3.457	-0,96%
Gelişmekte Olan Ülkeler	1.207	-1,05%
BİST - 100	2.017	-1,01%
BİST - Bankacılık Endeksi	1.744	-0,85%
Albaraka Türk	1,71	-1,72%

Tahvil Piyasaları	22.Şub	Değişim
TR 2 Yıllık	21,06	1,49%
TR 10 Yıllık	22,10	1,14%
TR 10 Yıllık Eurobond	8,02	0,84%
ABD 2 Yıllık	1,55	5,71%
ABD 10 Yıllık	1,94	0,54%
Almanya 2 Yıllık	-0,40	-12,11%
Almanya 10 Yıllık	0,24	17,96%

Emtia Fiyatları	22.Şub	Değişim
Brent (USD/Varil)	96,84	1,52%
Altın (USD/Ons)	1898,64	-0,40%
Gram Altın	841,95	0,32%

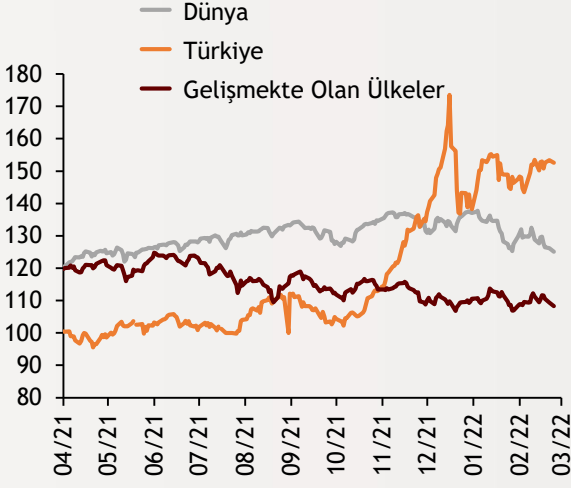
Risk Göstergeleri	22.Şub	Değişim
TR CDS 5 Yıllık	545,73	0,46%
VIX	28,81	3,82%

Ekonomi Güncesi

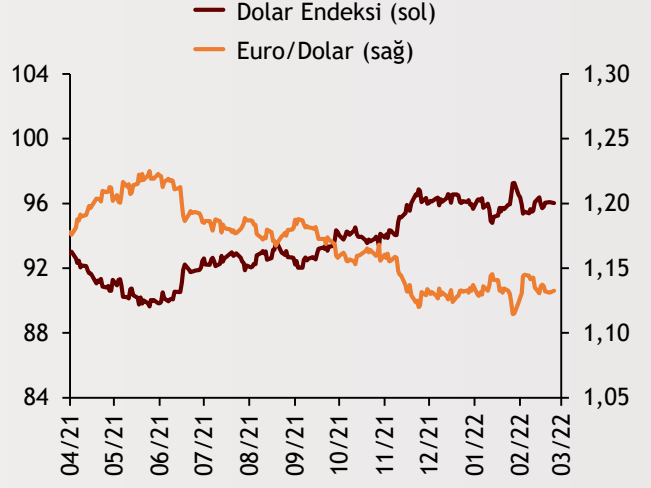
23 Şubat 2022 - Çarşamba

Borsa Endeksleri

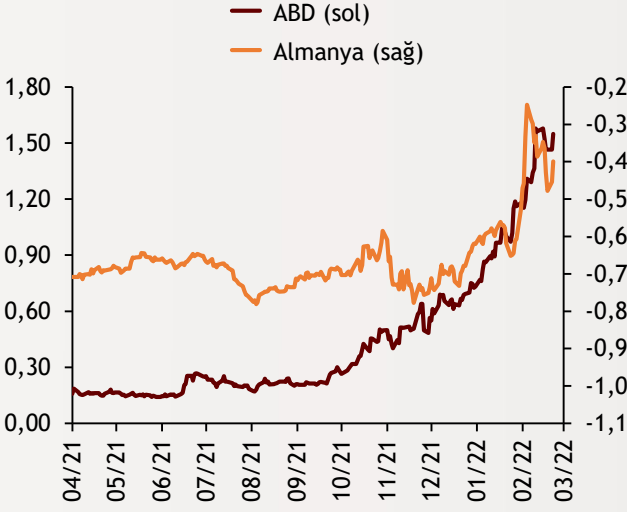
(MSCI, 30.12.2019 = 100)



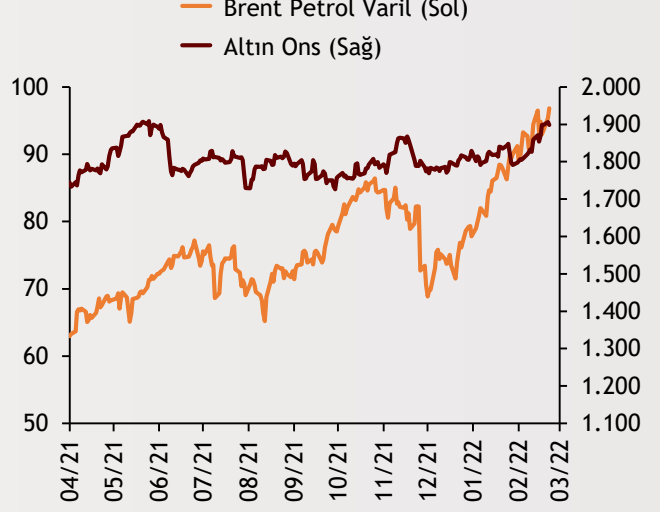
Dolar Endeksi ve Euro/Dolar



2 Yıllık Tahvil Getirileri (%)



Altın ve Petrol Fiyatları



Tarih ve Saat	Ülke	Dünya ve Türkiye Ekonomisinde Gündem	Dönem	Beklenti	Önceki Veri
02/23/22 13:00	Euro Bölgesi	Yıllık Tüketici Enflasyonu	Ocak	5.1%	5.0%
02/23/22 13:00	Euro Bölgesi	Aylık Tüketici Enflasyonu	Ocak	0.3%	0.3%

Burada belirtilen bilgiler güvenilirliğine ve doğruluğuna inanılan kaynaklardan, okuyucuyu bilgilendirmek amacıyla derlenmiştir. Resmi kaynaklardan alınan bilgilere dayalı yapılan yorumlar ve tahminler, o tarihteki kanımızı yansıtmaktaysa da bu bilgiler, hiçbir şekilde yatırım danışmanlığı faaliyeti olarak değerlendirilmeyecektir. Söz konusu kaynaklardaki hata ve eksikliklerden ve bu bilgilerin kullanılmasından doğabilecek zararlardan dolayı, Albaraka Türk Katılım Bankası A.Ş. hiçbir sorumluluk kabul etmez. İşbu rapor içerisindeki bilgilere ait telif hakkı Bankamıza ait olup, üçüncü kişilerce izinsiz kullanılamaz, çoğaltılamaz veya kopyalanamaz.