

Piyasa Verileri

| Döviz Kurları | 22.Eyl | Değişim |
|---------------|--------|---------|
| USD/TL | 18,34 | 0,06% |
| Euro/TL | 18,09 | 0,17% |
| Sepet/TL | 18,21 | 0,11% |
| Euro/USD | 0,98 | -0,01% |
| Dolar Endeksi | 111,35 | 0,64% |

| Pay Piyasaları | 22.Eyl | Değişim |
|---------------------------|--------|---------|
| Dünya Borsaları | 580 | -1,08% |
| S&P 500 | 3,758 | -0,84% |
| Euro Stoxx | 3,427 | -1,85% |
| DAX | 12,532 | -1,84% |
| Shanghai | 3,109 | -0,27% |
| Gelişmekte Olan Ülkeler | 923 | -1,02% |
| BİST - 100 | 3,295 | 1,53% |
| BİST - Bankacılık Endeksi | 3,135 | 0,29% |
| Albaraka Türk | 1,95 | 0,00% |

| Tahvil Piyasaları | 22.Eyl | Değişim |
|-----------------------|--------|---------|
| TR 2 Yıllık | 13,84 | -0,59 |
| TR 10 Yıllık | 11,61 | 0,01 |
| TR 10 Yıllık Eurobond | 10,56 | 0,13 |
| ABD 2 Yıllık | 4,12 | 0,07 |
| ABD 10 Yıllık | 3,71 | 0,18 |
| Almanya 2 Yıllık | 1,85 | 0,09 |
| Almanya 10 Yıllık | 1,97 | 0,07 |

| Emtia Fiyatları | 22.Eyl | Değişim |
|-------------------|---------|---------|
| Brent (USD/Varil) | 90,46 | 0,70% |
| Altın (USD/Ons) | 1671,22 | -0,16% |
| Gram Altın | 985,54 | -0,10% |

| Risk Göstergeleri | 22.Eyl | Değişim |
|-------------------|--------|---------|
| TR CDS 5 Yıllık | 751,69 | 2,61% |
| VIX | 27,35 | -2,29% |

Merkez bankalarından sıkılaştırma kararları

Küresel merkez bankaları Fed'in faiz artırımına paralel kararlar aldı. İngiltere Merkez Bankası politika faizini 50 baz puan artırarak %2,25'e çıkardı. Merkez Bankası, enflasyondaki sert yükseliş nedeniyle Aralık ayından beri faiz artışlarına devam ediyor. Ülkede yıllık enflasyon Ağustos'ta %9,9 olarak gerçekleşmişti. Öte yandan İsviçre Merkez Bankası politika faizini eski %0,25'ten %0,50'ye çıkardı. İsviçre Merkez Bankası 8 yıldır negatif faizdeydi. Norveç Merkez Bankası ise politika faizini beklendiği gibi 50 baz puan arttırarak %2,25'e yükseltti.

Japonya 24 yıl sonra ilk kez yine müdahale etti

Düşük faiz oranlarını koruyan Japonya Merkez Bankası, Fed'in politika faizini 75 baz puan artırma kararının ardından döviz piyasasına müdahale etti. Bu yıl %20 değer kaybeden yen 1998 Asya krizinden bu yana ilk kez 145 seviyesini geçti. Hamle sonrasında yen dolar karşısında %1,1 değer kazandı.

TCMB faizi 100 baz puan indirdi

Merkez Bankası geçtiğimiz ay olduğu gibi Eylül ayında da politika faizini 100 baz puan indirerek %12 seviyesine çekti. Beklenti faizin %12,5 olması yönündeydi. TCMB karar metninde "finansal koşulların destekleyici olmasının önemine" vurgu yaptı.

Ticari kredi komisyonlarına sınırlama geldi

Resmi Gazete'de yayımlanan düzenlemeye göre, kredi tahsis ücretleri ilk limit tahsisinde tahsis edilen kredi limitinin yüzde 0,25'ini, limit yenilemelerinde yenilenen limitin yüzde 0,125'ini geçemeyecek. Limitin artırıldığı durumlarda ilave limitin üzerinden yeni bir kredi tahsis ücreti alınabilecek. Limit tahsis veya yenileme talebi ticari müşteriden gelmediği müddetçe kredi tahsis ücreti alınamayacak. Kredi kullandırım ücreti sadece nakdi kredilerden alınabilecek ve rotatif krediler hariç olmak üzere kullanılan kredinin yüzde 1,10'unu geçemeyecek.

Turist sayısı açıklanacak

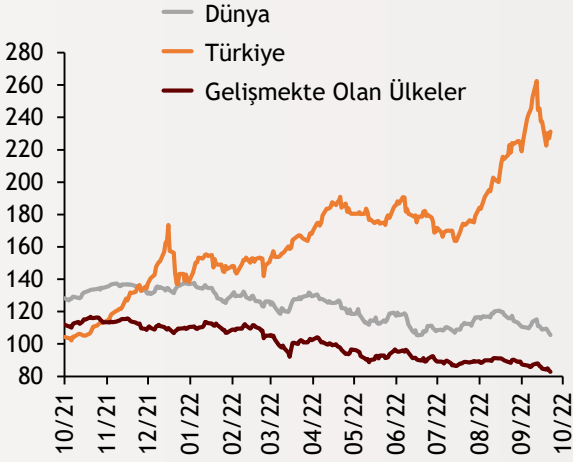
Bugün yurt içinde turist sayısı açıklanacak. Küreselde Euro Bölgesi ve ABD'de PMI verileri bekleniyor.

Ekonomi Güncesi

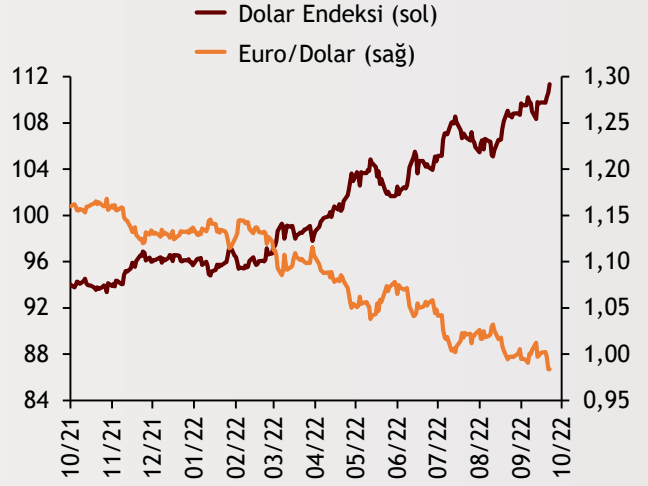
23 Eylül 2022 - Cuma

Borsa Endeksleri

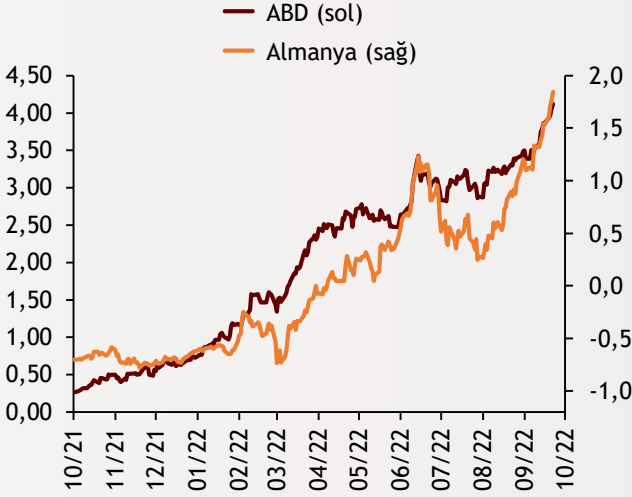
(MSCI, 30.12.2019 = 100)



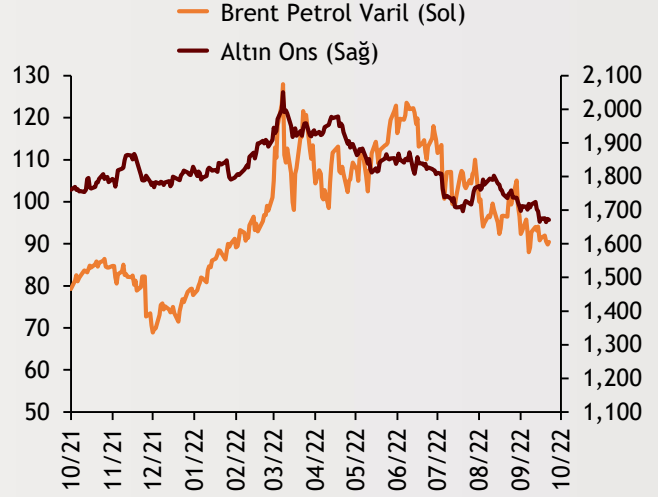
Dolar Endeksi ve Euro/Dolar



2 Yıllık Tahvil Getirileri (%)



Altın ve Petrol Fiyatları



| Tarih ve Saat | Ülke | Dünya ve Türkiye Ekonomisinde Gündem | Dönem | Beklenti | Önceki Veri |
|----------------|--------------|---|---------|----------|-------------|
| 09/23/22 10:15 | Fransa | İmalat Sanayi Satın Alma Yöneticileri Endeksi (PMI) | Eylül | 49.8 | 50.6 |
| 09/23/22 10:15 | Fransa | Hizmet Sektörü Satın Alma Yöneticileri Endeksi (PMI) | Eylül | 50.5 | 51.2 |
| 09/23/22 10:15 | Fransa | Bileşik Sektörler Satın Alma Yöneticileri Endeksi (PMI) | Eylül | 49.9 | 50.4 |
| 09/23/22 10:30 | Almanya | İmalat Sanayi Satın Alma Yöneticileri Endeksi (PMI) | Eylül | 48.3 | 49.1 |
| 09/23/22 10:30 | Almanya | Hizmet Sektörü Satın Alma Yöneticileri Endeksi (PMI) | Eylül | 47.2 | 47.7 |
| 09/23/22 10:30 | Almanya | Bileşik Sektörler Satın Alma Yöneticileri Endeksi (PMI) | Eylül | 46.1 | 46.9 |
| 09/23/22 11:00 | Euro Bölgesi | İmalat Sanayi Satın Alma Yöneticileri Endeksi (PMI) | Eylül | 48.8 | 49.6 |
| 09/23/22 11:00 | Euro Bölgesi | Hizmet Sektörü Satın Alma Yöneticileri Endeksi (PMI) | Eylül | 49.1 | 49.8 |
| 09/23/22 11:00 | Euro Bölgesi | Bileşik Sektörler Satın Alma Yöneticileri Endeksi (PMI) | Eylül | 48.2 | 48.9 |
| 09/23/22 11:30 | İngiltere | İmalat Sanayi Satın Alma Yöneticileri Endeksi | Eylül | 47.5 | 47.3 |
| 09/23/22 11:30 | İngiltere | Hizmet Sektörü Satın Alma Yöneticileri Endeksi | Eylül | 50.0 | 50.9 |
| 09/23/22 16:45 | ABD | İmalat Sanayi Satın Alma Yöneticileri Endeksi (PMI) | Eylül | 51.0 | 51.5 |
| 09/23/22 16:45 | ABD | Hizmet Sektörü Satın Alma Yöneticileri Endeksi (PMI) | Eylül | 45.5 | 43.7 |
| 09/23/22 16:45 | ABD | Bileşik Sektörler Satın Alma Yöneticileri Endeksi (PMI) | Eylül | 46.1 | 44.6 |
| 09/23/22 11:00 | Türkiye | Turist Sayısı (Yıllık Değişimler) | Ağustos | -- | 52.8% |

Burada belirtilen bilgiler güvenilirliğine ve doğruluğuna inanılan kaynaklardan, okuyucuyu bilgilendirmek amacıyla derlenmiştir. Resmi kaynaklardan alınan bilgilere dayalı yapılan yorumlar ve tahminler, o tarihteki kanımızı yansıtmaktaysa da bu bilgiler, hiçbir şekilde yatırım danışmanlığı faaliyeti olarak değerlendirilemeyecektir. Söz konusu kaynaklardaki hata ve eksikliklerden ve bu bilgilerin kullanılmasından doğabilecek zararlardan dolayı, Albaraka Türk Katılım Bankası A.Ş. hiçbir sorumluluk kabul etmez. İşbu rapor içerisindeki bilgilere ait telif hakkı Bankamıza ait olup, üçüncü kişilerce izinsiz kullanılamaz, çoğaltılamaz veya kopyalanamaz.