

Ekonomi Güncesi

23 Aralık 2022 - Cuma

Rahime Aybike Çalışkan

rcaliskan@albarakaturk.com.tr



Piyasa Verileri

Döviz Kurları	22.Ara	Değişim
USD/TL	18,67	-0,02%
Euro/TL	19,80	-0,01%
Sepet/TL	19,23	-0,01%
Euro/USD	1,06	-0,08%
Dolar Endeksi	104,43	0,26%

Pay Piyasaları	22.Ara	Değişim
Dünya Borsaları	604	-0,94%
S&P 500	3.822	-1,45%
Euro Stoxx	3.823	-1,26%
DAX	13.914	-1,30%
Shanghai	3.054	-0,46%
Gelişmekte Olan Ülkeler	964	1,16%
BİST - 100	5.447	0,33%
BİST - Bankacılık Endeksi	5.113	0,01%
Albaraka Türk	3,48	-1,69%

Tahvil Piyasaları	22.Ara	Değişim
TR 2 Yıllık	9,52	-0,05
TR 10 Yıllık	9,83	0,00
TR 10 Yıllık Eurobond	8,96	-0,01
ABD 2 Yıllık	4,27	0,06
ABD 10 Yıllık	3,68	0,02
Almanya 2 Yıllık	2,55	0,02
Almanya 10 Yıllık	2,36	0,05

Emtia Fiyatları	22.Ara	Değişim
Brent (USD/Varil)	80,98	-1,48%
Altın (USD/Ons)	1792,52	-1,21%
Gram Altın	1075,86	-1,23%

Risk Göstergeleri	22.Ara	Değişim
TR CDS 5 Yıllık	519,21	-0,15%
VIX	21,97	9,47%

ABD 3. çeyrekte yüzde 3,2 büyüdü

ABD'de GSYH yılın üçüncü çeyreğinde yıllıklandırılmış olarak %3,2 arttı. Piyasa beklentisi ekonominin üçüncü çeyrekte %2,9 büyümesi yönündeydi. 3Ç'te ABD ekonomisindeki büyümede; ihracat, tüketici harcamaları, konut dışı sabit yatırımlar, kamu harcamalarındaki artışlar etkili oldu. Aynı dönemde konut sabit yatırımlar ve özel stok yatırımlarında ise azalış kaydedildi. İthalat da bu dönemde azaldı.

Rusya'dan AB'ye karşı yaptırım kararı

Rusya Devlet Başkanı Vladimir Putin'in imzaladığı kararnameyle, Batılı ülkelerin Rus enerji sektörüne yönelik bazı yaptırımlarına ilişkin karşı yaptırım kararı alındı. Kararnameye göre Rus enerji şirketi Gazprom, Alman Wintershall ve Avusturyalı OMV şirketiyle bulunduğu bazı ortak projelerden aldığı doğalgaza belirlenecek fiyattan fazla ödemeyecek. Karşı yaptırımların Urengoy ve Yujno-Russkoye gaz sahalarını kapsadığı ifade edilen kararnamede, Rus hükümetine de söz konusu tavan fiyatı 10 gün içerisinde belirleme talimatı verildi.

2023 net asgari ücreti 8 bin 506,8 TL

2023 yılında uygulanacak net asgari ücret %54,7 artışla 8 bin 506,8 TL oldu. Yeni rakamın işverene aylık maliyeti 11 bin 759 lira 40 kuruş oldu. Asgari ücret dolar bazında güncel kurla 457 dolara çıkarak 2002'den bu yana en yüksek seviyesini gördü. Cumhurbaşkanı Recep Tayyip Erdoğan, gerekmesi halinde 2023'te de ara bir düzenleme yapılabileceğini ifade etti.

TCMB faizi değiştirmede

Merkez Bankası yılın son toplantısında piyasa beklentileri doğrultusunda faizi değiştirmeyerek %9'da tuttu. Metinde «Mevcut politika faizinin küresel talebe ilişkin artan riskler dikkate alınarak yeterli düzeyde olduğu değerlendirildi» ifadesine yer verildi.

ABD'de PCE rakamları bekleniyor

Bugün yurt içinde yabancı ziyaretçi istatistikleri ve finansal hizmetler güven endeksi sonuçları öne çıkıyor. Küreselde ise ABD'de kişisel gelir ve harcamalara ilişkin veriler izlenecek.

alBaraka

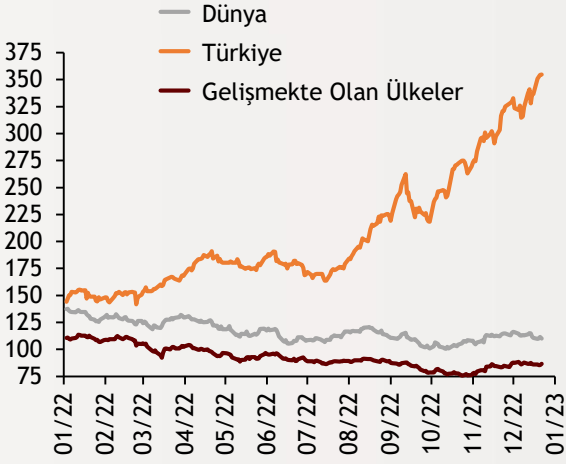
BANKNOT

Ekonomi Güncesi

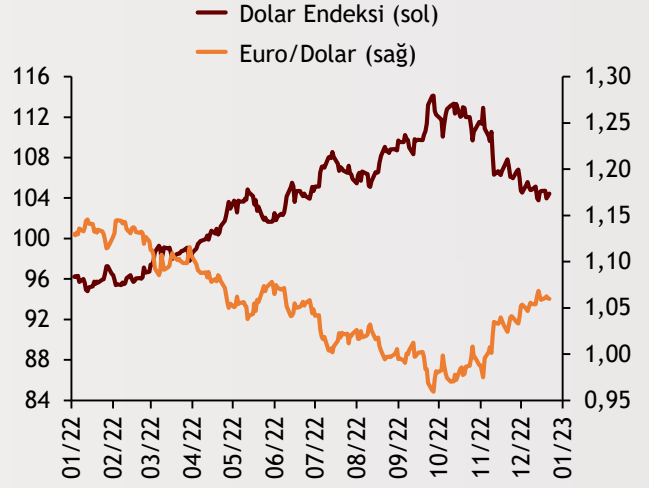
23 Aralık 2022 - Cuma

Borsa Endeksleri

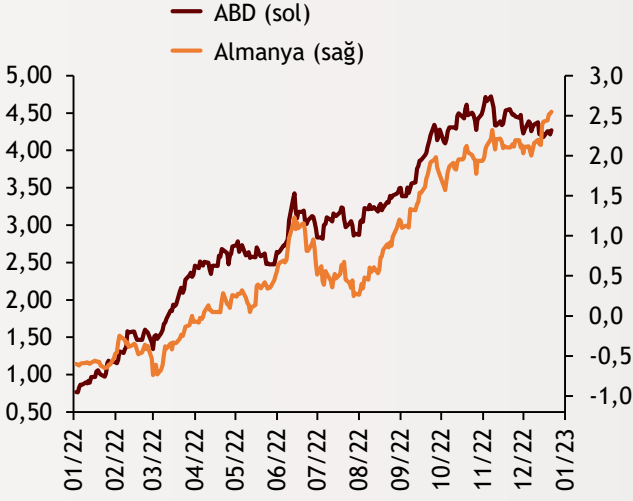
(MSCI, 30.12.2019 = 100)



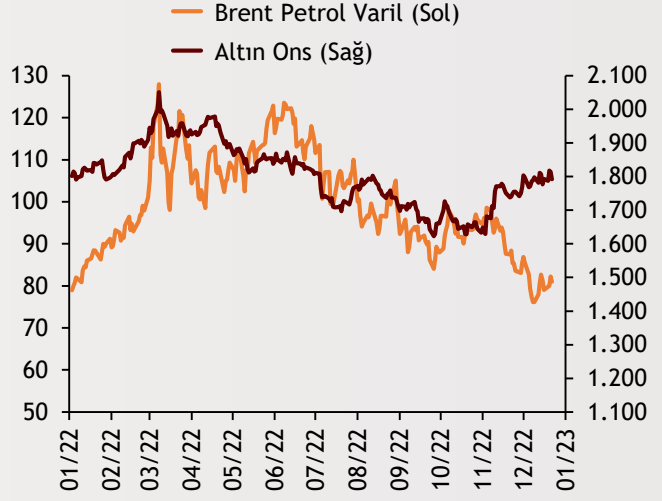
Dolar Endeksi ve Euro/Dolar



2 Yıllık Tahvil Getirileri (%)



Altın ve Petrol Fiyatları



Tarih ve Saat	Ülke	Dünya ve Türkiye Ekonomisinde Gündem	Dönem	Beklenti	Önceki Veri
12/23/22 02:30	Japonya	Yıllık Tüketici Enflasyonu	Kasım	3.9%	3.7%
12/23/22 02:30	Japonya	Yıllık Çekirdek Tüketici Enflasyonu	Kasım	2.8%	2.5%
12/23/22 10:45	Fransa	Aylık Üretici Enflasyonu	Kasım	--	24.7%
12/23/22 16:30	ABD	Bireysel Gelirler (Aylık Değişimler)	Kasım	0.3%	0.7%
12/23/22 16:30	ABD	Bireysel Harcamalar (Aylık Değişimler)	Kasım	0.2%	0.8%
12/23/22 16:30	ABD	Bireysel Tüketim Harcamaları Fiyatları (Yıllık Değişimler)	Kasım	5.5%	6.0%
12/23/22 16:30	ABD	Çekirdek Bireysel Tüketim Harcamaları (Yıllık Değişim)	Kasım	4.7%	5.0%
12/23/22 16:30	ABD	Dayanıklı Mal Siparişleri (Aylık Değişimler)	Kasım	-1.0%	1.1%
12/23/22 16:30	ABD	Çekirdek Dayanıklı Mal Siparişleri (Aylık Değişimler)	Kasım	0.2%	0.6%
12/23/22 18:00	ABD	Michigan Üniversitesi Tüketici Güven Endeksi (Nihai)	Aralık	59.1	59.1
12/23/22 18:00	ABD	Yeni Konut Satışları (Bin Adet)	Kasım	600	600
12/23/22 11:00	Türkiye	Turist Sayısı (Yıllık Değişimler)	Kasım	--	38.4%

Burada belirtilen bilgiler güvenilirliğine ve doğruluğuna inanılan kaynaklardan, okuyucuyu bilgilendirmek amacıyla derlenmiştir. Resmi kaynaklardan alınan bilgilere dayalı yapılan yorumlar ve tahminler, o tarihteki kanımızı yansıtmaktaysa da bu bilgiler, hiçbir şekilde yatırım danışmanlığı faaliyeti olarak değerlendirilemeyecektir. Söz konusu kaynaklardaki hata ve eksikliklerden ve bu bilgilerin kullanılmasından doğabilecek zararlardan dolayı, Albaraka Türk Katılım Bankası A.Ş. hiçbir sorumluluk kabul etmez. İşbu rapor içerisindeki bilgilere ait telif hakkı Bankamıza ait olup, üçüncü kişilerce izinsiz kullanılamaz, çoğaltılamaz veya kopyalanamaz.