



Piyasa Verileri

Döviz Kurları	21.May	Değişim
USD/TL	6.79	0.06%
Euro/TL	7.44	-0.21%
Sepet/TL	7.12	-0.08%
Euro/USD	1.10	-0.27%
Dolar Endeksi	99.37	0.25%

Pay Piyasaları	21.May	Değişim
Dünya Borsaları	494	-0.78%
S&P 500	2,949	-0.78%
Euro Stoxx	2,905	-1.27%
DAX	11,066	-1.41%
Nikkei	20,552	-0.21%
Shanghai	2,868	-0.55%
Gelişmekte Olan Ülkeler	930	-0.16%
BİST - 100	102,649	0.48%
BİST - Bankacılık Endeksi	118,311	-0.49%
BİST - Katılım 50 Endeksi	146,561	-0.94%
Albaraka Türk	1.32	-0.75%

Tahvil Piyasaları	21.May	Değişim
TR 2 Yıllık	9.85	-1.79%
TR 10 Yıllık	12.35	-0.48%
TR 10 Yıllık Eurobond	7.02	-2.01%
ABD 2 Yıllık	0.17	1.22%
ABD 10 Yıllık	0.67	-1.19%
Almanya 2 Yıllık	-0.69	2.98%
Almanya 10 Yıllık	-0.50	5.77%

Emtia Fiyatları	21.May	Değişim
Brent (USD/Varil)	36.06	0.87%
Altın (USD/Ons)	1727.00	-1.21%
Gram Altın	377.31	-1.15%

Risk Göstergeleri	21.May	Değişim
TR CDS 5 Yıllık	544.55	-0.40%
VIX	29.53	5.50%

Çin'in büyüme hedeflemesinde değişiklik..

Çin, onyıllardır kullandığı ve uzunca bir süredir %6 seviyesinde bulunan katı yıllık büyüme hedeflemesi usulünden vazgeçti. Başbakan Li Keqiang'ın yaptığı açıklamada istihdam ve yatırımlarda artışın temel odak noktası olacağı ifade edilirken, karara sebep olarak ise koronavirüsün yarattığı ekstrem belirsizlik ortamı gösterildi.

Japonya'da deflasyon..

Japonya'da yaklaşık 3 yıl aradan sonra, Japonya Merkez Bankası'nın yakından takip ettiği göstergelerden olan taze gıda hariç tüketici fiyat endeksi yıllık %0.2 düşüş gösterdi. Virüsün yayılımını azaltmak için alınan tedbirlerin ekonomik aktiviteyi yavaşlatması sebebiyle deflasyonun bir süre daha sürebileceği düşünülüyor.

ABD Kongresi'nde Çin'e karşı yaptırım baskısı artıyor..

Dün ABD Kongresi'nde iki senatör, Çin'in Hong Kong'daki kontrolünü artıracak bir dizi yasayı hayata geçirme çabası karşısında, bu süreçte rolü olan Çinli şirketleri cezalandırmayı amaçlayan bir yasa tasarısı sundu. Hatırlanacağı üzere daha önce Çinli şirketleri ABD borsalarından men etmeye kadar gidebilecek yaptırımlar öngören bir tasarı ABD'de Senato'da kabul görmüştü.

Altın'a valör ve BSMV..

Hazine ve Maliye Bakanlığı, dün açıkladığı direktifte fiziki teslimatı olmayan altın işlemlerinin kambiyo işlemi olarak kabul edileceğini ve dolayısıyla bu işlemlerin yüzde 0.2 seviyesinde olan kambiyo muamele vergisine tabi olacağını belirtti. Daha önceki bir açıklamada da 100 gram ve üzeri altın alımlarında 1 gün valör uygulanacağı ifade edilmişti.

TCMB 50 baz puan indirdi..

TCMB Para Politikası Kurulu, dün yaptığı toplantıda piyasadaki konsensus beklenti doğrultusunda haftalık repo faizini 50 baz puan indirerek %8.25 seviyesine çekti. Yapılan açıklamada ise, bir önceki karar metninde yer alan enflasyonda risklerin aşağı yönlü olduğu ifadesi yer almadı. Bu durum, TCMB'nin yıl sonu enflasyon için tahmini olan %7.4 seviyesinin korunduğu ve TCMB'nin önümüzdeki süreçte bir miktar daha temkinli olacağı yorumlarına neden oldu.

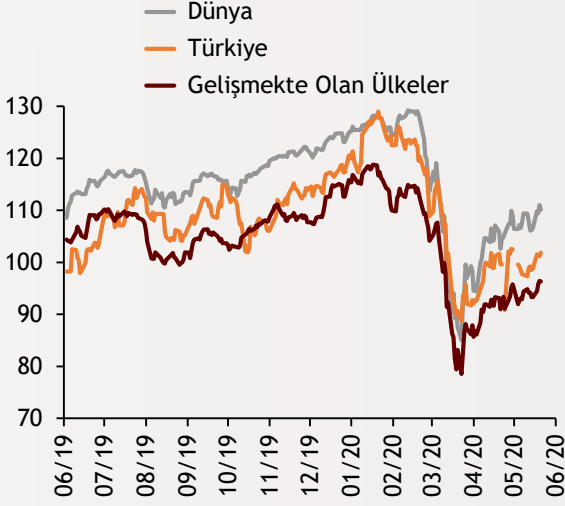
Küresel piyasalarda PMI verileri izlenecek..

Yeni günde Avrupa'dan gelecek hizmet sektörü PMI verileri izlenecek.

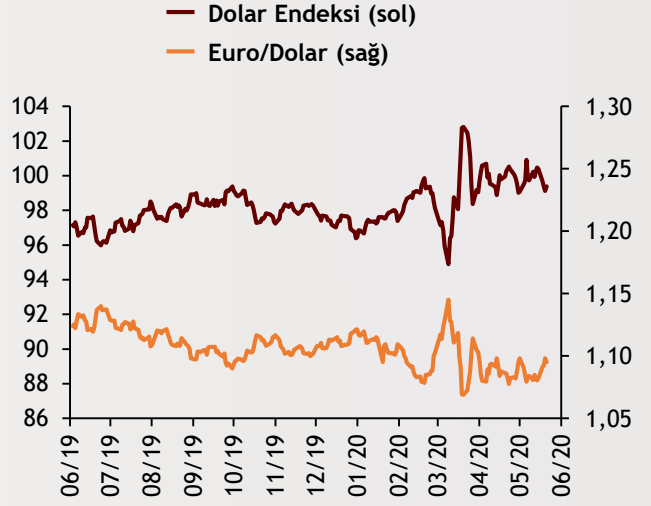
Ekonomi Güncesi

22 Mayıs 2020 - Cuma

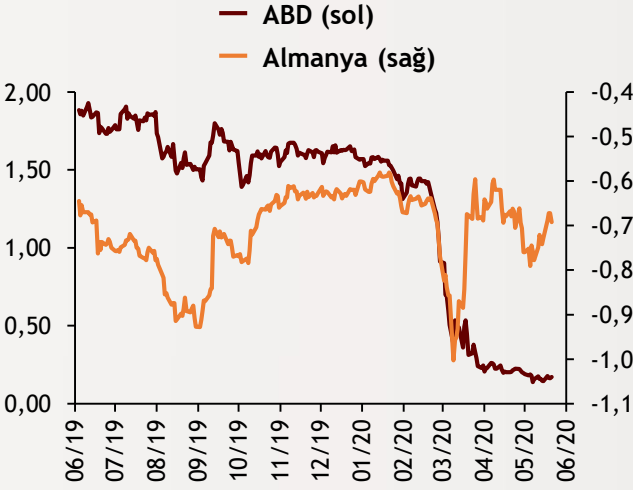
Borsa Endeksleri (MSCI, 30.12.2018 = 100)



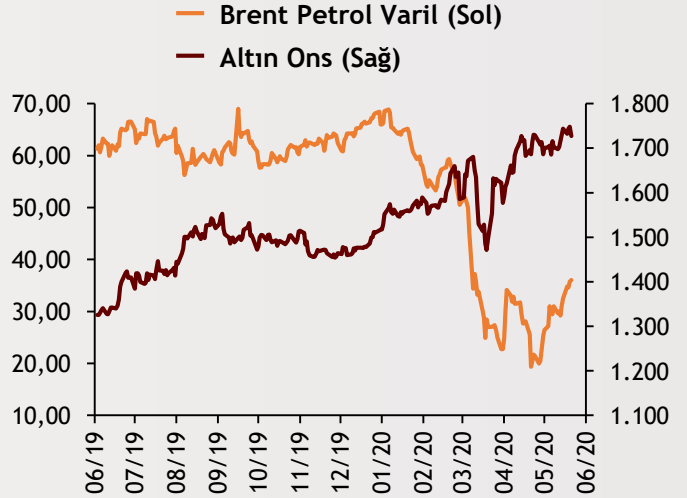
Dolar Endeksi ve Euro/Dolar



2 Yıllık Tahvil Getirileri (%)



Altın ve Petrol Fiyatları



Tarih ve Saat	Ülke	Dünya Ekonomisinde Gündem	Dönem	Beklenti	Önceki Veri
05/22/20 02:30	Japonya	Yıllık Tüketici Enflasyonu	Nisan	0.10%	0.40%
05/22/20 02:30	Japonya	Yıllık Çekirdek Tüketici Enflasyonu	Nisan	0.20%	0.60%
05/22/20 10:15	Fransa	İmalat Sanayi Satın Alma Yöneticileri Endeksi (PMI)	Mayıs	35.8	31,5
05/22/20 10:15	Fransa	Hizmet Sektörü Satın Alma Yöneticileri Endeksi (PMI)	Mayıs	28	10,2
05/22/20 10:15	Fransa	Bileşik Sektörler Satın Alma Yöneticileri Endeksi (PMI)	Mayıs	34.7	11,1
05/22/20 10:30	Almanya	İmalat Sanayi Satın Alma Yöneticileri Endeksi (PMI)	Mayıs	39	34.5
05/22/20 10:30	Almanya	Hizmet Sektörü Satın Alma Yöneticileri Endeksi (PMI)	Mayıs	26	16,2
05/22/20 10:30	Almanya	Bileşik Sektörler Satın Alma Yöneticileri Endeksi (PMI)	Mayıs	32.3	17,4
05/22/20 11:00	Euro Bölgesi	İmalat Sanayi Satın Alma Yöneticileri Endeksi (PMI)	Mayıs	38	33.4
05/22/20 11:00	Euro Bölgesi	Hizmet Sektörü Satın Alma Yöneticileri Endeksi (PMI)	Mayıs	25	12
05/22/20 11:00	Euro Bölgesi	Bileşik Sektörler Satın Alma Yöneticileri Endeksi (PMI)	Mayıs	25,5	13,6
Tarih ve Saat	Ülke	Türkiye Ekonomisinde Gündem	Dönem	Beklenti	Önceki Veri
05/22/20 10:00	Türkiye	Reel Kesim Güven Endeksi	Mayıs	--	62.3
05/22/20 10:00	Türkiye	Kapasite Kullanım Oranı	Mayıs	--	61.60%
05/22/20 11:00	Türkiye	Turist Sayısı (Yıllık Değişimler)	Nisan	--	-68.00%
05/22/20 14:30	Türkiye	Yurtdışı Yerleşiklerin Haftalık Net Tahvil Alımı (Milyon Dolar)	15.May	--	-822
05/22/20 14:30	Türkiye	Yurtdışı Yerleşiklerin Haftalık Net Hisse Senedi Alımı (Milyon Dolar)	15.May	--	-228

Burada belirtilen bilgiler güvenilirliğine ve doğruluğuna inanılan kaynaklardan, okuyucuyu bilgilendirmek amacıyla derlenmiştir. Resmi kaynaklardan alınan bilgilere dayalı yapılan yorumlar ve tahminler, o tarihteki kanımızı yansıtmaktaysa da bu bilgiler, hiçbir şekilde yatırım danışmanlığı faaliyeti olarak değerlendirilmeyecektir. Söz konusu kaynaklardaki hata ve eksikliklerden ve bu bilgilerin kullanılmasından doğabilecek zararlardan dolayı, Albaraka Türk Katılım Bankası A.Ş. hiçbir sorumluluk kabul etmez. İşbu rapor içerisindeki bilgilere ait telif hakkı Bankamıza ait olup, üçüncü kişilerce izinsiz kullanılamaz, çoğaltılamaz veya kopyalanamaz.