

## ABD ve Euro Bölgesi'nde resesyon öngörülüyor

Uluslararası kredi derecelendirme kuruluşu Fitch, yaptığı açıklamada artan enflasyon sebebiyle azalan tüketici taleplerinin ABD ve Euro Bölgesinde bir resesyon beklemelerine sebebiyet verdiğini bildirdi. Avrupa'da yaşanan doğalgaz krizinin Euro Bölgesi resesyonunu ABD'den daha önce başlatacağı öngörülüyor. Yükselen faiz oranları ve küresel enflasyon sebebiyle hükümetlerin fonlama maliyetinin 2023 yılında artması da beklentiler arasında.

## Rusya, enerji ihracında Çin'i seçiyor

Çin, geçtiğimiz ayda da Rusya'dan enerji alımını devam ettirirken savaştan bu yana enerji ithali 60 milyar dolara yaklaştı. Rusya Başbakan Yardımcısı Aleksandr Novak ise tavan fiyat uygulayan ülkelere petrol satmayacaklarını, petrolün pazar odaklı ülkelere yönlendirileceğini veya üretimin azaltılacağını duyurdu.

## Enerji krizinde Türkiye, pozitif yönde ayrıştı

Türkiye Enerji Zirvesinde konuşan Enerji ve Tabii Kaynaklar Bakanı Fatih Dönmez, dünyada tedarik ve enerji sıkıntılarının devam ederken Türkiye'nin diğer ülkelerden pozitif yönde ayrıştığını söyledi. Doğalgazda yoğun bir enerji diplomasisi yürüttüklerine değinen Dönmez, Türkiye'nin hem altyapısıyla hem de gaz piyasalarıyla doğal gaz merkezi olmak için bütün enstrümanlara sahip olduğunu bildirdi.

## Merkezi yönetim brüt borç stokunda artış

Hazine ve Maliye Bakanlığı tarafından açıklanan verilere göre merkezi yönetim brüt borç stoku önceki aya göre 133,8 milyar lira artarak 3 trilyon 807,8 milyar lira oldu. Hazine alacak stoku ise 20,6 milyar lira olurken en yüksek payın 8,9 milyar lirayla mahalli idareler olduğu açıklandı. Hazine, düzenlediği tahvil ihalesinde ise 1 milyar 919,5 milyon lira borçlanmaya gitti.

## Gündem sakin

Bugün yurtdışında tüketici güven endeksi açıklanacak. Küresel piyasalar da Euro Bölgesi'ne ait tüketici güven endeksi ve cari işlemler dengesi ile ABD'ye dair imalat aktivite endeksini takip edecek.

# Ekonomi Güncesi

22 Kasım 2022 - Cuma

Ömer Faruk Erenbaş

[omer.erenbas@albarakaturk.com.tr](mailto:omer.erenbas@albarakaturk.com.tr)

## Piyasa Verileri

| Döviz Kurları | 21.Kas | Değişim |
|---------------|--------|---------|
| USD/TL        | 18,62  | -0,01%  |
| Euro/TL       | 19,07  | -0,89%  |
| Sepet/TL      | 18,85  | -0,46%  |
| Euro/USD      | 1,02   | -0,80%  |
| Dolar Endeksi | 107,84 | 0,85%   |

| Pay Piyasaları            | 21.Kas | Değişim |
|---------------------------|--------|---------|
| Dünya Borsaları           | 611    | -0,76%  |
| S&P 500                   | 3.950  | -0,39%  |
| Euro Stoxx                | 3.909  | -0,40%  |
| DAX                       | 14.380 | -0,36%  |
| Shanghai                  | 3.085  | -0,39%  |
| Gelişmekte Olan Ülkeler   | 931    | -1,27%  |
| BİST - 100                | 4.570  | 0,96%   |
| BİST - Bankacılık Endeksi | 4.242  | 2,29%   |
| Albaraka Türk             | 3,49   | 1,16%   |

| Tahvil Piyasaları     | 21.Kas | Değişim |
|-----------------------|--------|---------|
| TR 2 Yıllık           | 11,33  | -1,06   |
| TR 10 Yıllık          | 11,33  | -0,24   |
| TR 10 Yıllık Eurobond | 9,69   | 0,04    |
| ABD 2 Yıllık          | 4,55   | 0,02    |
| ABD 10 Yıllık         | 3,83   | 0,00    |
| Almanya 2 Yıllık      | 2,10   | 0,00    |
| Almanya 10 Yıllık     | 1,99   | -0,02   |

| Emtia Fiyatları   | 21.Kas  | Değişim |
|-------------------|---------|---------|
| Brent (USD/Varil) | 87,45   | -0,19%  |
| Altın (USD/Ons)   | 1738,05 | -0,72%  |
| Gram Altın        | 1040,64 | -0,73%  |

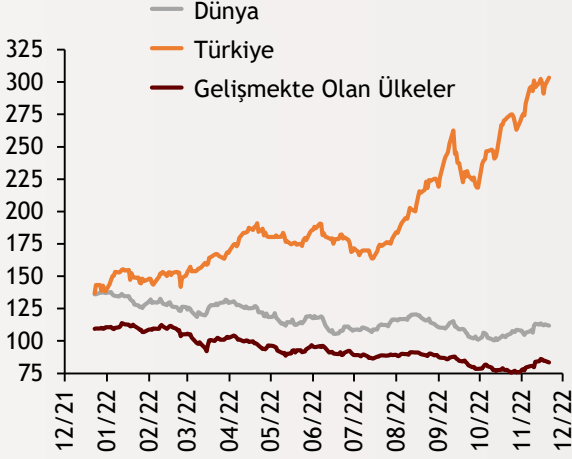
| Risk Göstergeleri | 21.Kas | Değişim |
|-------------------|--------|---------|
| TR CDS 5 Yıllık   | 585,37 | 0,95%   |
| VIX               | 22,36  | -3,29%  |

# Ekonomi Güncesi

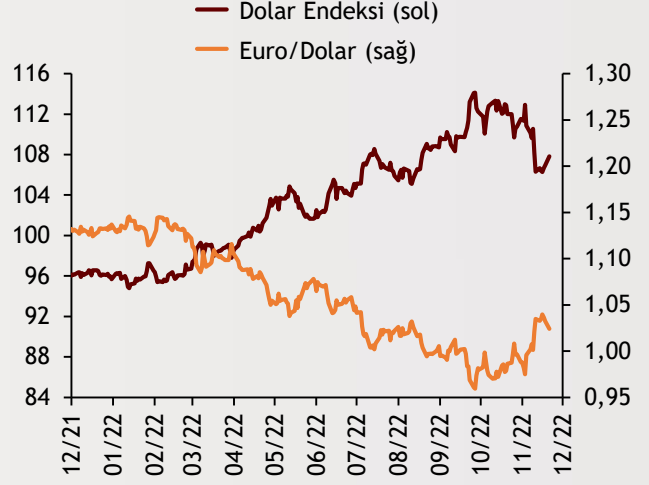
22 Kasım 2022 - Salı

## Borsa Endeksleri

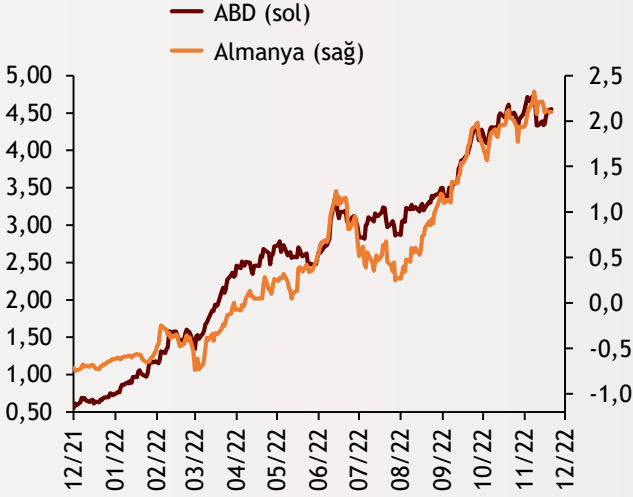
(MSCI, 30.12.2019 = 100)



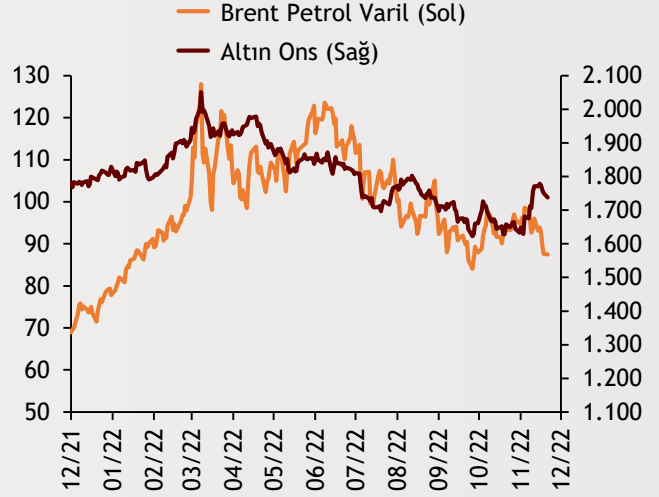
## Dolar Endeksi ve Euro/Dolar



## 2 Yıllık Tahvil Getirileri (%)



## Altın ve Petrol Fiyatları



| Tarih ve Saat  | Ülke         | Dünya ve Türkiye Ekonomisinde Gündem | Dönem | Beklenti | Önceki Veri |
|----------------|--------------|--------------------------------------|-------|----------|-------------|
| 11/22/22 12:00 | Euro Bölgesi | Cari İşlemler Dengesi (Milyar Euro)  | Eylül | --       | -26,3       |
| 11/22/22 18:00 | Euro Bölgesi | Tüketici Güven Endeksi               | Kasım | -26      | -27,6       |
| 11/22/22 18:00 | ABD          | Richmond İmalat Aktivite Endeksi     | Kasım | -8       | -10         |
| 11/22/22 10:00 | Türkiye      | Tüketici Güven Endeksi               | Kasım | --       | 76,2        |

Burada belirtilen bilgiler güvenilirliğine ve doğruluğuna inanılan kaynaklardan, okuyucuyu bilgilendirmek amacıyla derlenmiştir. Resmi kaynaklardan alınan bilgilere dayalı yapılan yorumlar ve tahminler, o tarihteki kanımızı yansıtmaktaysa da bu bilgiler, hiçbir şekilde yatırım danışmanlığı faaliyeti olarak değerlendirilemeyecektir. Söz konusu kaynaklardaki hata ve eksikliklerden ve bu bilgilerin kullanılmasından doğabilecek zararlardan dolayı, Albaraka Türk Katılım Bankası A.Ş. hiçbir sorumluluk kabul etmez. İşbu rapor içerisindeki bilgilere ait telif hakkı Bankamıza ait olup, üçüncü kişilerce izinsiz kullanılamaz, çoğaltılamaz veya kopyalanamaz.