



## Piyasa Verileri

Döviz Kurları	20.Şub	Değişim
USD/TL	18,88	0,28%
Euro/TL	20,20	0,41%
Sepet/TL	19,54	0,35%
Euro/USD	1,07	-0,08%
Dolar Endeksi	103,86	0,00%

Pay Piyasaları	20.Şub	Değişim
Dünya Borsaları	646	0,17%
S&P 500	--	--
Euro Stoxx	4.271	-0,09%
DAX	15.478	-0,03%
Shanghai	3.290	0
Gelişmekte Olan Ülkeler	1.005	0,58%
BİST - 100	5.149	2,43%
BİST - Bankacılık Endeksi	4.125	0,24%
Albaraka Türk	3,31	-0,90%

Tahvil Piyasaları	20.Şub	Değişim
TR 2 Yıllık	11,18	0,10
TR 10 Yıllık	10,49	-0,18
TR 10 Yıllık Eurobond	--	--
ABD 2 Yıllık	4,62	0,00
ABD 10 Yıllık	3,81	0,00
Almanya 2 Yıllık	2,90	0,02
Almanya 10 Yıllık	2,46	0,02

Emtia Fiyatları	20.Şub	Değişim
Brent (USD/Varil)	84,07	1,29%
Altın (USD/Ons)	1841,38	-0,05%
Gram Altın	1118,10	0,23%

Risk Göstergeleri	20.Şub	Değişim
TR CDS 5 Yıllık	571,53	0,30%
VIX	21,23	6,04%

## Rusya ekonomisinde 2022'de daralma

Rusya Federal İstatistik Kurumu (Rosstat) tarafından 2022 gayrisafi yurtiçi hasıla verileri açıklandı. Açıklanan verilere göre Rusya'nın 2022 yılında cari fiyatlarla ulusal geliri 151,5 trilyon ruble olurken Rus ekonomisi yüzde 2,1 küçüldü. Ekonomide görülen daralmanın Batılı ülkeler tarafından uygulanan kapsamlı yaptırımlar sonucu ortaya çıktığı söyleniyor.

## KGF paketi 350 milyar TL'ye yükseltildi

Hatay AFAD İl Koordinasyon Merkezi'nde açıklamalarda bulunan Cumhurbaşkanı Erdoğan, depremin ekonomiye olumsuz etkilerini önlemek amacıyla KGF paketinin 250 milyar TL'den 350 milyar TL'ye yükseltildiğini söyledi. Erdoğan ayrıca depremden etkilenen illerdeki TOKİ taksitlerinin de 3 ay süreyle ertelendiğini belirtti.

## Tüketici Güven Endeksi Şubat'ta iki yılın zirvesinde

TÜİK ve TCMB işbirliğiyle yürütülen tüketici eğilim anketi sonuçlarından hesaplanan Tüketici Güven Endeksi, Şubat ayında bir önceki aya oranla yüzde 4,3 artarak 82,5'e yükseldi. Açıklanan veri, iki yıl önce 86,7 seviyesinden başlayan düşüş sonrası en yüksek seviye olarak gerçekleşti.

## Ocak ayında otomotiv üretim ve ihracatında artış

Otomotiv Sanayi Derneği tarafından açıklanan Ocak ayı üretim ve ihracat adetleri verisine göre Türkiye'de toplam üretim bir önceki yılın aynı ayına göre yüzde 24 artarken otomobil üretimi ise yüzde 48 artışla 70 bin 723 adet oldu. Toplam pazarda son 10 yıllık ortalamalarda yüzde 55 artış görüldü. Adet bazında ise otomotiv ihracatı yüzde 17 artarken toplam otomotiv ihracatı 2,8 milyar dolara ulaştı.

## Küreselde PMI verileri bekleniyor

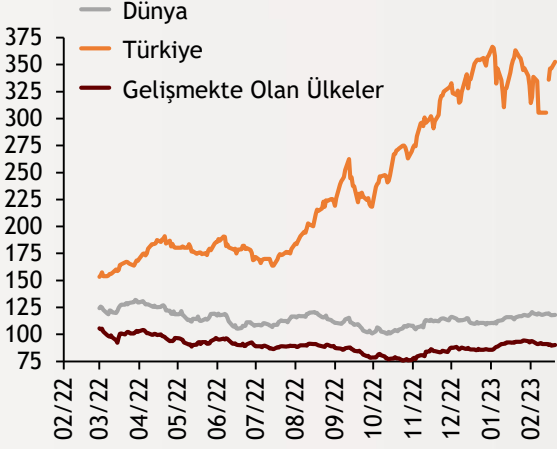
Bugün yurt içinde açıklanacak önemli bir veri bulunmuyor. Küreselde ise ABD'de ve Avrupa'da imalat sanayi ve hizmet sektörüne ilişkin Satın Alma Yöneticileri Endeksi (PMI) rakamları takip edilecek.

# Ekonomi Güncesi

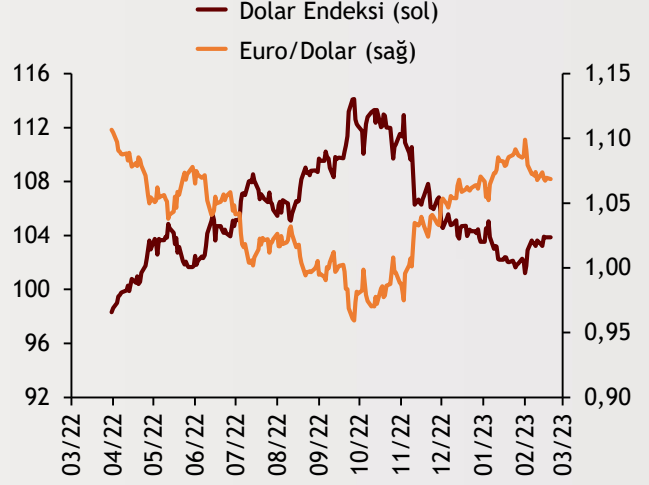
20 Şubat 2023 - Pazartesi

## Borsa Endeksleri

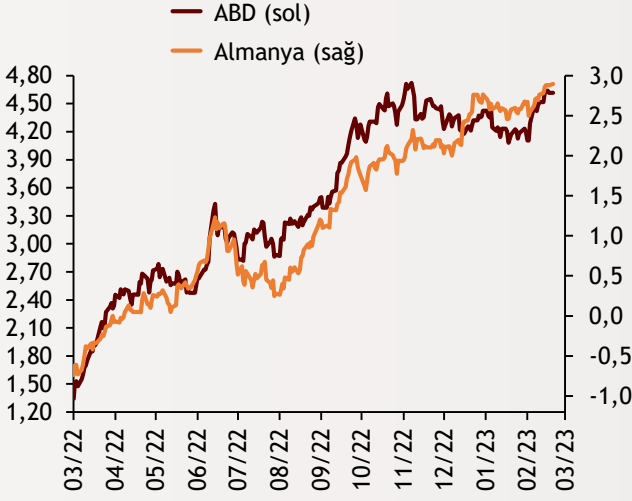
(MSCI, 30.12.2019 = 100)



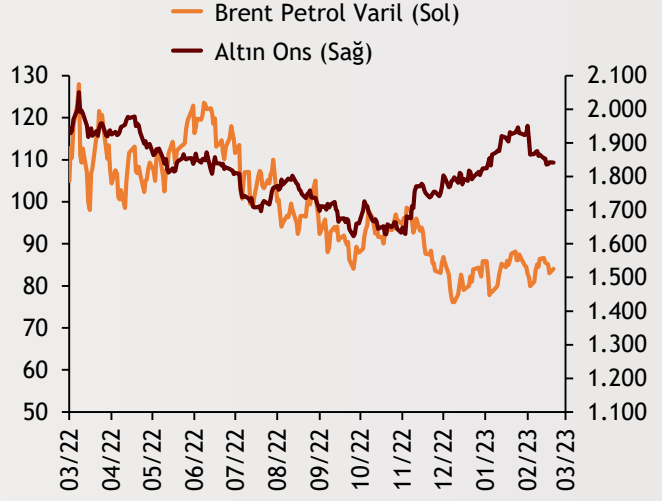
## Dolar Endeksi ve Euro/Dolar



## 2 Yıllık Tahvil Getirileri (%)



## Altın ve Petrol Fiyatları



Tarih ve Saat	Ülke	Dünya ve Türkiye Ekonomisinde Gündem	Dönem	Beklenti	Önceki Veri
02/21/23 03:30	Japonya	İmalat Sanayi Satın Alma Yöneticileri Endeksi	Şubat	--	48.9
02/21/23 03:30	Japonya	Hizmet Sektörü Satın Alma Yöneticileri Endeksi	Şubat	--	52.3
02/21/23 09:00	Japonya	Makine Araçları Siparişleri (Yıllık Değişimler)	Ocak	--	-9.7%
02/21/23 12:00	Euro Bölgesi	İmalat Sanayi Satın Alma Yöneticileri Endeksi (PMI)	Şubat	49.3	48.8
02/21/23 12:00	Euro Bölgesi	Bileşik Sektörler Satın Alma Yöneticileri Endeksi (PMI)	Şubat	50.6	50.3
02/21/23 12:00	Euro Bölgesi	Hizmet Sektörü Satın Alma Yöneticileri Endeksi (PMI)	Şubat	51.0	50.8
02/21/23 12:30	İngiltere	İmalat Sanayi Satın Alma Yöneticileri Endeksi	Şubat	47.5	47.0
02/21/23 12:30	İngiltere	Hizmet Sektörü Satın Alma Yöneticileri Endeksi	Şubat	49.2	48.7
02/21/23 13:00	Almanya	ZEW Güven Endeksi	Şubat	-50.0	-58.6
02/21/23 17:45	ABD	İmalat Sanayi Satın Alma Yöneticileri Endeksi (PMI)	Şubat	47.4	46.9
02/21/23 17:45	ABD	Hizmet Sektörü Satın Alma Yöneticileri Endeksi (PMI)	Şubat	47.3	46.8
02/21/23 17:45	ABD	Bileşik Sektörler Satın Alma Yöneticileri Endeksi (PMI)	Şubat	47.5	46.8
02/21/23 18:00	ABD	İkinci El Konut Satışları (Yıllıklandırılmış, Milyon Adet)	Ocak	4.1	4.02

Burada belirtilen bilgiler güvenilirliğine ve doğruluğuna inanılan kaynaklardan, okuyucuyu bilgilendirmek amacıyla derlenmiştir. Resmi kaynaklardan alınan bilgilere dayalı yapılan yorumlar ve tahminler, o tarihteki kanımızı yansıtmaktaysa da bu bilgiler, hiçbir şekilde yatırım danışmanlığı faaliyeti olarak değerlendirilemeyecektir. Söz konusu kaynaklardaki hata ve eksikliklerden ve bu bilgilerin kullanılmasından doğabilecek zararlardan dolayı, Albaraka Türk Katılım Bankası A.Ş. hiçbir sorumluluk kabul etmez. İşbu rapor içerisindeki bilgilere ait telif hakkı Bankamıza ait olup, üçüncü kişilerce izinsiz kullanılamaz, çoğaltılamaz veya kopyalanamaz.