

Ekonomi Güncesi

21 Mayıs 2020 - Perşembe

Mustafa Berk Erdal

mustafa.erdalbarakaturk.com.tr



Piyasa Verileri

Döviz Kurları	20.May	Değişim
USD/TL	6.79	0.20%
Euro/TL	7.46	0.71%
Sepet/TL	7.12	0.47%
Euro/USD	1.10	0.52%
Dolar Endeksi	99.12	-0.25%

Pay Piyasaları	20.May	Değişim
Dünya Borsaları	498	1.39%
S&P 500	2,972	1.67%
Euro Stoxx	2,942	1.37%
DAX	11,224	1.34%
Nikkei	20,595	0.79%
Shanghai	2,884	-0.51%
Gelişmekte Olan Ülkeler	932	0.68%
BİST - 100	102,158	0.17%
BİST - Bankacılık Endeksi	118,895	-0.01%
BİST - Katılım 50 Endeksi	147,957	0.33%
Albaraka Türk	1.33	0.00%

Tahvil Piyasaları	20.May	Değişim
TR 2 Yıllık	10.03	-4.39%
TR 10 Yıllık	12.41	-4.69%
TR 10 Yıllık Eurobond	7.16	-6.50%
ABD 2 Yıllık	0.16	-1.15%
ABD 10 Yıllık	0.68	-1.18%
Almanya 2 Yıllık	-0.67	0.00%
Almanya 10 Yıllık	-0.47	0.86%

Emtia Fiyatları	20.May	Değişim
Brent (USD/Varil)	35.75	3.17%
Altın (USD/Ons)	1748.18	0.18%
Gram Altın	381.72	0.38%

Risk Göstergeleri	20.May	Değişim
TR CDS 5 Yıllık	546.72	-5.97%
VIX	27.99	-8.32%

FED tutanakları yayımlandı..

ABD Merkez Bankası FED'in 28-29 Nisan'da gerçekleşen toplantısına dair tutanaklarda pandemiye bağlı olağanüstü belirsizlik ve riskler ön plana çıktı. Enflasyonda %2 hedefine ulaşmanın kısa vadede mümkün olmadığı öngörülürken; büyümede toparlanma yoluna gidene kadar faizlerde değişiklik olmayacağı vurgulandı. Tutanaklarda ayrıca virüs kaynaklı baskının devam etmesi durumunda mali tarafta daha büyük adımların atılması gerekebileceği görüşü ortaya kondu.

800'ün üzerinde ithal ürüne ek gümrük vergisi..

İthalatta Eylül sonuna kadar ürüne göre %30'a kadar çıkabilen oranda 800 kadar kaleme ek gümrük vergisi getirildi. Bu tarihten sonra ise vergide 10 puan indirim gidilecek. Söz konusu karar yerli sanayiciyi artan ithalat baskısına karşı korumak için alınırken; konu ile ilgili Bakan Albayrak yaptığı açıklamada stratejik ve yurtdışında üretim imkanı bulunmayan ürünler hariç bundan sonra ithalatın kolay olmayacağını söyledi.

Kısa vadeli borç hacmi düşüyor..

Mart ayı sonu itibariyle kısa vadeli dış borç stoku 2019 sonuna göre yaklaşık 5 milyar dolar azalarak 118,7 milyar dolar seviyesine indi. Kalan vadeye göre kısa vadeli dış borç stoku ise 168,8 milyar dolar olurken bu borcun 70 milyar doları reel sektörün üzerinde. Yılbaşından bu yana bu noktada kamunun üzerindeki yük yaklaşık 8 milyar dolar artarken bankalar 10 milyar dolar azalttı. Kur krizinde bu yana bankalar bu yükümlülüklerini %58 oranında azaltarak 45 milyar dolara kadar indirdi.

Konut fiyatları artmaya devam ediyor..

Uzun zamandır reelde negatif getiri veren konut fiyatları 2020 yılında ivmeyi tersine çevirmişti. Mart ayında da bu trend devam etti ve düşük baz etkisinin de katkısıyla Türkiye geneli konut fiyatları Mart ayında %15 arttı. Bu dönemde reel artış ise %2,8 oldu. Üç büyük ildeki artışta İzmir yıllık %16,4 ile başı çekerken onu %14,8 ile Ankara ve %11,7 ile İstanbul takip etti. Nisan ayı ile birlikte pandemi dönemi bu trendi geçici olarak etkileyebilecek olsa da fiyatlar üzerindeki baskı devam edebilir.

Öncü PMI verileri izlenecek..

Yeni günde ABD, Japonya ve İngiltere'den öncü PMI verileri gelecek. Mart ve Nisan aylarındaki tarihi çakılmadan sonra Mayıs ayındaki gidişatı görmek adına PMI önemli olacak..

alBaraka

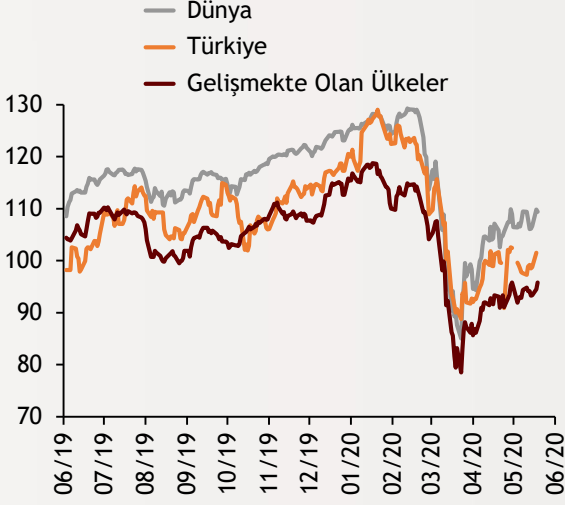
BANKNOT

Ekonomi Güncesi

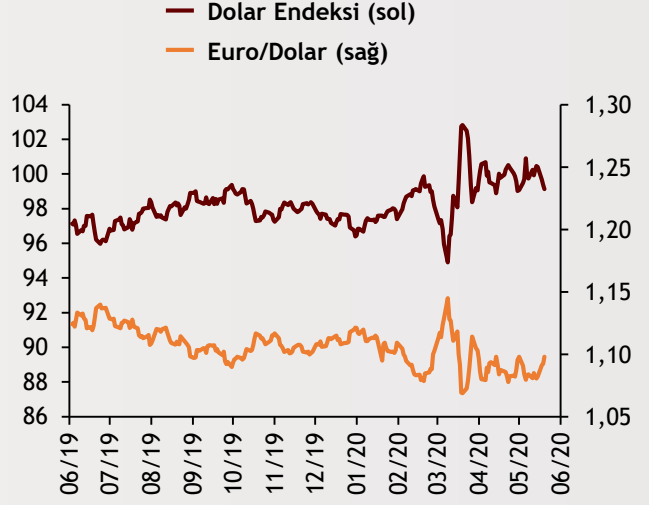
21 Mayıs 2020 - Perşembe

Borsa Endeksleri

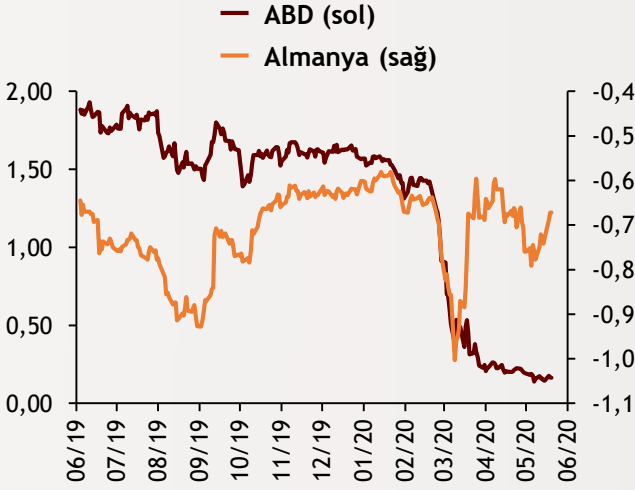
(MSCI, 30,12,2018 = 100)



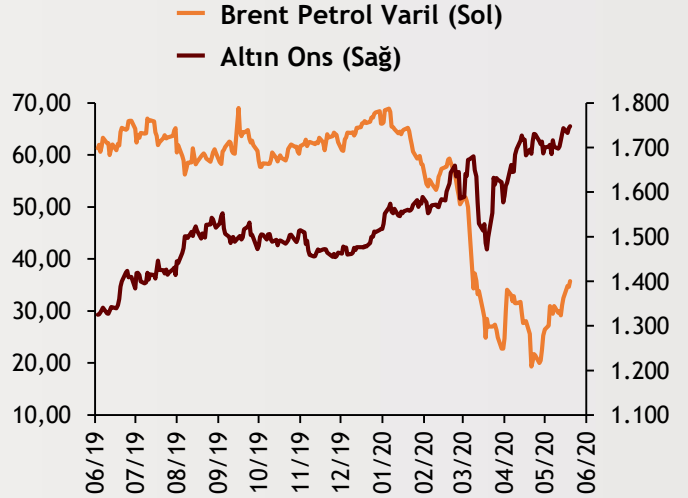
Dolar Endeksi ve Euro/Dolar



2 Yıllık Tahvil Getirileri (%)



Altın ve Petrol Fiyatları



Tarih ve Saat	Ülke	Türkiye Ekonomisinde Gündem	Dönem	Beklenti	Önceki Veri
05/21/20 02:50	Japonya	Dış Ticaret Dengesi (Milyar Yen)	Nisan	-560	4,9
05/21/20 03:30	Japonya	İmalat Sanayi Satın Alma Yöneticileri Endeksi	Mayıs	--	41,9
05/21/20 03:30	Japonya	Hizmet Sektörü Satın Alma Yöneticileri Endeksi	Mayıs	--	21,5
05/21/20 11:30	İngiltere	İmalat Sanayi Satın Alma Yöneticileri Endeksi	Mayıs	35,7	32,6
05/21/20 11:30	İngiltere	Hizmet Sektörü Satın Alma Yöneticileri Endeksi	Mayıs	22,1	13,4
05/21/20 15:30	ABD	Philadelphia Fed Aktivite Endeksi	Mayıs	-40	-56,6
05/21/20 15:30	ABD	Haftalık İşsizlik Maaşı Başvuruları (Bin Kişi)	16.May	2425	2981
05/21/20 16:45	ABD	İmalat Sanayi Satın Alma Yöneticileri Endeksi (PMI)	Mayıs	38	36,1
05/21/20 16:45	ABD	Hizmet Sektörü Satın Alma Yöneticileri Endeksi (PMI)	Mayıs	32,3	26,7
05/21/20 16:45	ABD	Bileşik Sektörler Satın Alma Yöneticileri Endeksi (PMI)	Mayıs	--	27
05/21/20 17:00	ABD	Öncü Göstergeler Endeksi (Aylık Değişimler)	Nisan	-5,70%	-6,70%
05/21/20 17:00	ABD	İkinci El Konut Satışları (Yıllıklandırılmış, Milyon Adet)	Nisan	30,4	27,05

Burada belirtilen bilgiler güvenilirliğine ve doğruluğuna inanılan kaynaklardan, okuyucuyu bilgilendirmek amacıyla derlenmiştir. Resmi kaynaklardan alınan bilgilere dayalı yapılan yorumlar ve tahminler, o tarihteki kanımızı yansıtmaktaysa da bu bilgiler, hiçbir şekilde yatırım danışmanlığı faaliyeti olarak değerlendirilemeyecektir. Söz konusu kaynaklardaki hata ve eksikliklerden ve bu bilgilerin kullanılmasından doğabilecek zararlardan dolayı, Albaraka Türk Katılım Bankası A.Ş., hiçbir sorumluluk kabul etmez. İşbu rapor içerisindeki bilgilere ait telif hakkı Bankamıza ait olup, üçüncü kişilerce izinsiz kullanılamaz, çoğaltılamaz veya kopyalanamaz.