

Ekonomi Güncesi

21 Ağustos 2020 - Cuma

Rumeysa Kurtulmuş
rkurtulmus@albarakaturk.com.tr

Piyasa Verileri

Döviz Kurları	20.Ağu	Değişim
USD/TL	7,30	0,14%
Euro/TL	8,66	0,31%
Sepet/TL	7,98	0,23%
Euro/USD	1,19	0,19%
Dolar Endeksi	92,79	-0,10%

Pay Piyasaları	20.Ağu	Değişim
Dünya Borsaları	570	-0,41%
S&P 500	3.386	0,32%
Euro Stoxx	3.274	-1,32%
DAX	12.830	-1,14%
Nikkei	22.881	-1,00%
Shanghai	3.364	-1,30%
Gelişmekte Olan Ülkeler	1.081	-1,72%
BİST - 100	1.127	0,19%
BİST - Bankacılık Endeksi	1.148	-1,05%
BİST - Katılım 50 Endeksi	1.695	0,01%
Albaraka Türk	1,58	1,94%

Tahvil Piyasaları	20.Ağu	Değişim
TR 2 Yıllık	13,78	0,66%
TR 10 Yıllık	14,20	2,75%
TR 10 Yıllık Eurobond	6,96	0,45%
ABD 2 Yıllık	0,14	1,44%
ABD 10 Yıllık	0,65	-4,29%
Almanya 2 Yıllık	-0,68	0,90%
Almanya 10 Yıllık	-0,50	5,08%

Emtia Fiyatları	20.Ağu	Değişim
Brent (USD/Varil)	44,90	-1,04%
Altın (USD/Ons)	1947,26	0,95%
Gram Altın	456,95	1,09%

Risk Göstergeleri	20.Ağu	Değişim
TR CDS 5 Yıllık	562,78	3,59%
VIX	22,72	0,80%

ABD'de işgücü piyasası toparlanamıyor..

ABD'de işsizlik maaşı başvuruları geçtiğimiz haftada beklentilerin tersine, artış göstererek tekrar 1 milyon seviyesinin üzerine tırmandı. Bu durum, işgücü piyasasında toparlanmaya giden yolda bir molayı işaret ediyor. Yükselen işsizlik göstergeleri endekslerin güne düşüşle başlamasına sebep olsa da kapanışa doğru endeksler teknoloji hisselerinin öncülüğünde yükseldi. Nasdaq endeksi %1,06'lık kazançla 11.264,95 puana ulaşarak rekor tazelerken Dow Jones endeksi %0,17 artışla 27,739,73 puana ve S&P 500 endeksi %0,32 artarak 3.385,80 puana yükseldi.

TCMB faiz artırmadı..

TCMB'nin Ağustos ayı para politikası toplantısından faizin değiştirilmemesi kararı çıktı. Buna göre bir hafta vadeli repo faizi %8,25 ile piyasa beklentilerine paralel olarak gerçekleşti. Bununla birlikte likidite tedbirlerinin süreceğini vurgulayan Merkez Bankası'nın karar metninde, "Sıkılaştırma adımları makro finansal istikrarı destekler." ifadesi yer alırken temkinli parasal duruşun süreceği belirtildi. Karar öncesinde 7,2820'li seviyelere kadar gerileyen Dolar/TL kuru, açıklama sonrasında 7,3450'ye kadar tırmandı.

Zorunlu karşılıklar yükseldi..

Dünkü faiz kararının yanı sıra TCMB, zorunlu karşılık oranlarında düzenlemeye gidildiğini açıkladı. Açıklamaya göre Türk Lirası ve yabancı para cinsinden zorunlu karşılıklar artırıldı. YP cinsi zorunlu karşılık oranları tüm vade dilimlerinde geçerli olmak üzere, kıymetli maden depo hesapları için 700 bp, diğer tüm YP yükümlülükleri için ise 200 bp yükseltildi. TL zorunlu karşılık oranlarının 6 aya kadar vadeli tüm mevduat/katılım fonu yükümlülükleri ve 1 yıla kadar vadeli diğer yükümlülükleri için 200 bp, 3 yıla kadar vadeli diğer yükümlülükleri için ise 150 bp artırıldı. Söz konusu kararla birlikte piyasadan 17 milyar TL ve 8,5 milyar dolar karşılığı döviz ve altın likiditesinin çekilmesinin beklendiği belirtildi.

Müjdeli haber bekleniyor..

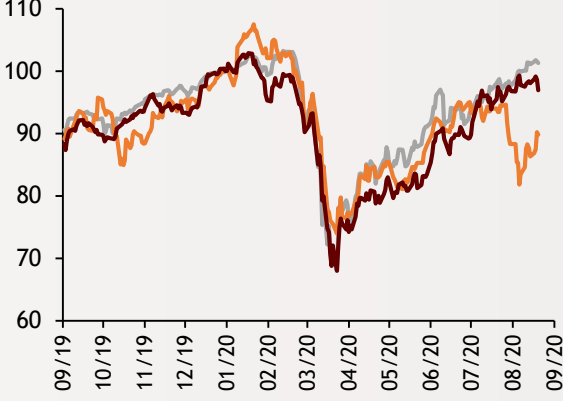
Cumhurbaşkanı Erdoğan bugün 15.00'da daha önce bahsettiği müjdeyi açıklayacak. Veri akışına bakıldığında Türkiye'de tüketici güven endeksi, dünyada ise PMI verileri öne çıkacak.

Ekonomi Güncesi

21 Ağustos 2020 - Cuma

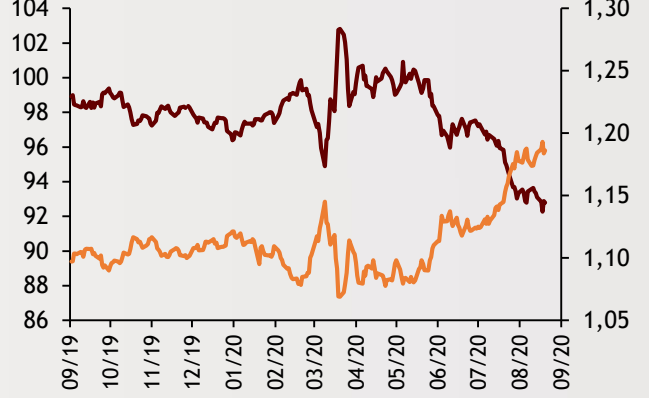
Borsa Endeksleri (MSCI, 30.12.2019 = 100)

— Dünya — Türkiye — Gelişmekte Olan Ülkeler



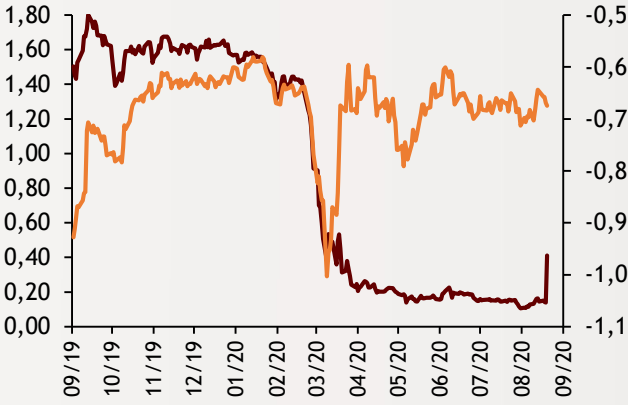
Dolar Endeksi ve Euro/Dolar

— Dolar Endeksi (sol)
— Euro/Dolar (sağ)



2 Yıllık Tahvil Getirileri (%)

— ABD (sol)
— Almanya (sağ)



Altın ve Petrol Fiyatları

— Brent Petrol Varil (Sol)
— Altın Ons (Sağ)



Tarih ve Saat	Ülke	Dünya ve Türkiye Ekonomisinde Gündem	Dönem	Beklenti	Önceki Veri
08/21/20 02:30	Japonya	Yıllık Tüketici Enflasyonu	Temmuz	0,30%	0,10%
08/21/20 02:30	Japonya	Yıllık Çekirdek Tüketici Enflasyonu	Temmuz	0,50%	0,40%
08/21/20 03:30	Japonya	İmalat Sanayi Satın Alma Yöneticileri Endeksi	Ağustos	--	45,2
08/21/20 03:30	Japonya	Hizmet Sektörü Satın Alma Yöneticileri Endeksi	Ağustos	--	45,4
08/21/20 10:15	Fransa	İmalat Sanayi Satın Alma Yöneticileri Endeksi (PMI)	Ağustos	53	52,4
08/21/20 10:15	Fransa	Hizmet Sektörü Satın Alma Yöneticileri Endeksi (PMI)	Ağustos	56	57,3
08/21/20 10:15	Fransa	Bileşik Sektörler Satın Alma Yöneticileri Endeksi (PMI)	Ağustos	57,4	57,3
08/21/20 10:30	Almanya	İmalat Sanayi Satın Alma Yöneticileri Endeksi (PMI)	Ağustos	52,3	51
08/21/20 10:30	Almanya	Hizmet Sektörü Satın Alma Yöneticileri Endeksi (PMI)	Ağustos	55,1	55,6
08/21/20 10:30	Almanya	Bileşik Sektörler Satın Alma Yöneticileri Endeksi (PMI)	Ağustos	55	55,3
08/21/20 11:00	Euro Bölgesi	İmalat Sanayi Satın Alma Yöneticileri Endeksi (PMI)	Ağustos	52,7	51,8
08/21/20 11:00	Euro Bölgesi	Hizmet Sektörü Satın Alma Yöneticileri Endeksi (PMI)	Ağustos	54,6	54,7
08/21/20 11:00	Euro Bölgesi	Bileşik Sektörler Satın Alma Yöneticileri Endeksi (PMI)	Ağustos	55,1	54,9
08/21/20 11:30	İngiltere	İmalat Sanayi Satın Alma Yöneticileri Endeksi	Ağustos	54	53,3
08/21/20 11:30	İngiltere	Hizmet Sektörü Satın Alma Yöneticileri Endeksi	Ağustos	57	56,5
08/21/20 16:45	ABD	İmalat Sanayi Satın Alma Yöneticileri Endeksi (PMI)	Ağustos	51,5	50,9
08/21/20 16:45	ABD	Hizmet Sektörü Satın Alma Yöneticileri Endeksi (PMI)	Ağustos	50,9	50
08/21/20 16:45	ABD	Bileşik Sektörler Satın Alma Yöneticileri Endeksi (PMI)	Ağustos	--	50,3
08/21/20 17:00	Euro Bölgesi	Tüketici Güven Endeksi	Ağustos	-15	-15
08/21/20 17:00	ABD	İkinci El Konut Satışları (Yıllıklandırılmış, Milyon Adet)	Temmuz	5,40	4,72
08/21/20 10:00	Türkiye	Tüketici Güven Endeksi	Ağustos	--	60,09

Burada belirtilen bilgiler güvenilirliğine ve doğruluğuna inanılan kaynaklardan, okuyucuyu bilgilendirmek amacıyla derlenmiştir. Resmi kaynaklardan alınan bilgilere dayalı yapılan yorumlar ve tahminler, o tarihteki kanımızı yansıtmaktaysa da bu bilgiler, hiçbir şekilde yatırım danışmanlığı faaliyeti olarak değerlendirilemeyecektir. Söz konusu kaynaklardaki hata ve eksikliklerden ve bu bilgilerin kullanılmasından doğabilecek zararlardan dolayı, Albaraka Türk Katılım Bankası A.Ş. hiçbir sorumluluk kabul etmez. İşbu rapor içerisindeki bilgilere ait telif hakkı Bankamıza ait olup, üçüncü kişilerce izinsiz kullanılamaz, çoğaltılamaz veya kopyalanamaz.