

Ekonomi Güncesi

20 Temmuz 2020 - Pazartesi

Rumeysa Kurtulmuş
rkurtulmus@albarakaturk.com.tr



Piyasa Verileri

Döviz Kurları	17.Tem	Değişim
USD/TL	6,86	0,08%
Euro/TL	7,84	0,36%
Sepet/TL	7,35	0,23%
Euro/USD	1,14	0,39%
Dolar Endeksi	95,94	-0,42%

Pay Piyasaları	17.Tem	Değişim
Dünya Borsaları	548	0,30%
S&P 500	3.225	0,28%
Euro Stoxx	3.366	0,01%
DAX	12.920	0,35%
Nikkei	22.696	-0,32%
Shanghai	3.214	0,13%
Gelişmekte Olan Ülkeler	1.055	0,86%
BİST - 100	118.786	-0,02%
BİST - Bankacılık Endeksi	127.226	-0,70%
BİST - Katılım 50 Endeksi	174.630	1,02%
Albaraka Türk	1,77	-2,75%

Tahvil Piyasaları	17.Tem	Değişim
TR 2 Yıllık	10,37	-0,10%
TR 10 Yıllık	12,59	0,40%
TR 10 Yıllık Eurobond	6,85	-0,20%
ABD 2 Yıllık	0,15	0,07%
ABD 10 Yıllık	0,63	1,59%
Almanya 2 Yıllık	-0,66	-2,78%
Almanya 10 Yıllık	-0,45	-3,87%

Emtia Fiyatları	17.Tem	Değişim
Brent (USD/Varil)	43,14	-0,53%
Altın (USD/Ons)	1810,42	0,74%
Gram Altın	399,56	0,82%

Risk Göstergeleri	17.Tem	Değişim
TR CDS 5 Yıllık	531,40	-0,16%
VIX	25,68	-8,29%

ABD'de tüketici güveni beklentiyi karşılamadı..

ABD'de Michigan Üniversitesi tüketici güven endeksi, Temmuz'da aylık %6,3 azalarak 73,2'ye geriledi. Koronavirüs salgınının etkisiyle Mart ve Nisan'da düşüş gösteren veri Mayıs ve Haziran aylarında toparlanmaya başlamıştı. Haziran'da 78,1 olan endeksin Temmuz ayında 79 seviyesine ulaşması bekleniyordu. Salgının yayılmasının kontrol altına alınamaması sebebiyle tüketici güvenindeki düşüşün gelecek aylarda devam etmesi olası görünüyor.

Euro Bölgesi'nde yıllık enflasyon %0,3'e yükseldi..

Avrupa İstatistik Ofisi'nin yayımladığı verilere göre Euro Bölgesi'nde Mayıs ayında %0,1 olan yıllık enflasyon koronavirüs tedbirlerinde gevşeme sürecinin devam ettiği Haziran ayında %0,3'e çıktı. AB'de ise Mayıs'ta %0,6 olan yıllık enflasyon, Haziran'da %0,8 olarak ölçüldü. Enflasyon oranı Haziran'da Almanya'da %0,8, Fransa'da %0,2, İtalya'da -%4 ve İspanya'da -%0,3 olarak kaydedildi.

Konut fiyat endeksi Mayıs'ta %23,1 arttı..

Cuma günü açıklanan TCMB verilerine göre konut fiyat endeksi Mayıs ayında aylık %6,43, yıllık ise %23,14 oranında artarak 135,7 seviyesine yükseldi. Nisan ayı verilerinde bu değerler sırasıyla %1,67 ve %16,65'ti. Endeks il bazında değerlendirildiğinde Mayıs ayında İstanbul'da %3,8, Ankara'da %7 ve İzmir'de %7,1 olan aylık değişimin yanı sıra önceki yılın aynı ayına kıyasla bu illerde sırasıyla %16,9, %24 ve %24,8 oranında artış görüldü.

TCMB'den zorunlu karşılıklarda değişiklik..

Hafta sonu Resmi Gazete'de yayımlanan tebliğe göre; vadesiz, ihbarlı, 1 aya kadar, 3 aya kadar, 6 aya kadar ve 1 yıla kadar vadeli mevduat/katılım fonu yabancı para yükümlülükler zorunlu karşılık oranı %19'dan %22'ye çıkarıldı. 1 yıl ve 1 yıldan uzun vadeli yabancı para yükümlülükler için zorunlu karşılık oranı %15'ten %18'e çıkarıldı. Alınan bu kararlar, piyasadan yaklaşık 9,2 milyar ABD doları tutarında döviz ve altın cinsinden likidite çekilmesi bekleniyor. Değişiklik, tesisi 24 Temmuz 2020 tarihinde başlayacak olan 10 Temmuz 2020 tarihli yükümlülük döneminden itibaren geçerli olacak.

Yurt içinde gündem sakin..

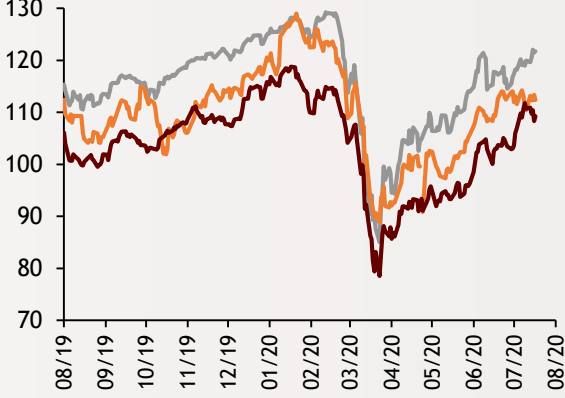
Türkiye'de bugün açıklanması beklenen önemli bir veri bulunmuyor. Küreselde ise Euro Bölgesi cari işlemler dengesi gündemde yer bulacak.

Ekonomi Güncesi

20 Temmuz 2020 - Pazartesi

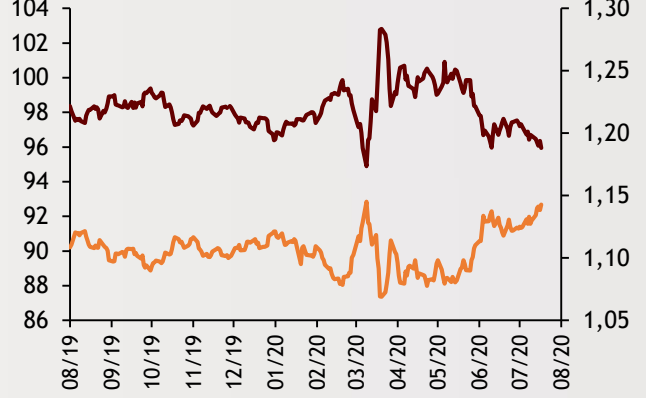
Borsa Endeksleri (MSCI, 30.12.2018 = 100)

— Dünya — Türkiye — Gelişmekte Olan Ülkeler



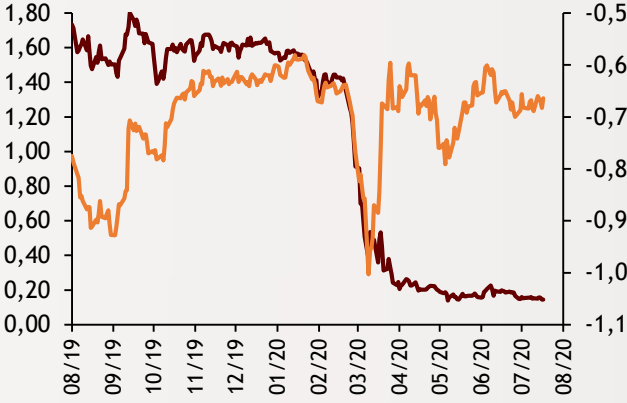
Dolar Endeksi ve Euro/Dolar

— Dolar Endeksi (sol)
— Euro/Dolar (sağ)



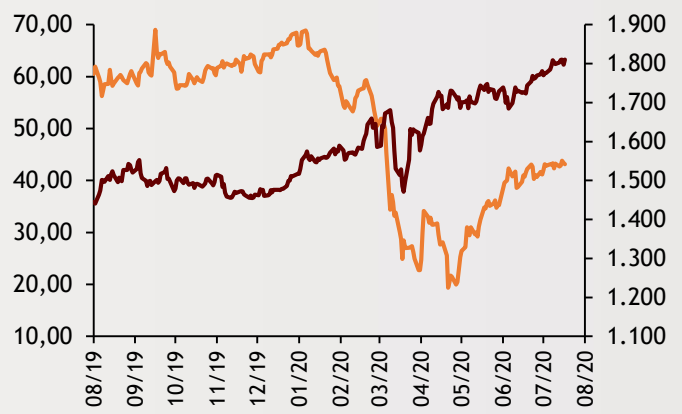
2 Yıllık Tahvil Getirileri (%)

— ABD (sol)
— Almanya (sağ)



Altın ve Petrol Fiyatları

— Brent Petrol Varil (Sol)
— Altın Ons (Sağ)



Tarih ve Saat	Ülke	Türkiye ve Dünya Ekonomisinde Gündem	Dönem	Beklenti	Önceki Veri
07/20/20 02:50	Japonya	Dış Ticaret Dengesi (Milyar Yen)	Haziran	-7.6	-833.4
07/20/20 09:00	Almanya	Aylık Üretici Enflasyonu	Haziran	0.2%	-0.4%
07/20/20 09:00	Almanya	Yıllık Üretici Enflasyonu	Haziran	-1.7%	-2.2%
07/20/20 11:00	Euro Bölgesi	Cari İşlemler Dengesi (Milyar Euro)	Mayıs	--	14.4

Burada belirtilen bilgiler güvenilirliğine ve doğruluğuna inanılan kaynaklardan, okuyucuyu bilgilendirmek amacıyla derlenmiştir. Resmi kaynaklardan alınan bilgilere dayalı yapılan yorumlar ve tahminler, o tarihteki kanımızı yansıtmaktaysa da bu bilgiler, hiçbir şekilde yatırım danışmanlığı faaliyeti olarak değerlendirilmeyecektir. Söz konusu kaynaklardaki hata ve eksikliklerden ve bu bilgilerin kullanılmasından doğabilecek zararlardan dolayı, Albaraka Türk Katılım Bankası A.Ş. hiçbir sorumluluk kabul etmez. İşbu rapor içerisindeki bilgilere ait telif hakkı Bankamıza ait olup, üçüncü kişilerce izinsiz kullanılamaz, çoğaltılamaz veya kopyalanamaz.