

## Piyasa Verileri

Döviz Kurları	19.Eki	Değişim
USD/TL	18,58	0,00%
Euro/TL	18,17	-0,85%
Sepet/TL	18,38	-0,43%
Euro/USD	0,98	-0,86%
Dolar Endeksi	112,98	0,76%

Pay Piyasaları	19.Eki	Değişim
Dünya Borsaları	565	-0,84%
S&P 500	3.695	-0,67%
Euro Stoxx	3.471	0,21%
DAX	12.741	-0,19%
Shanghai	3.044	-1,19%
Gelişmekte Olan Ülkeler	866	-1,50%
BİST - 100	3.880	1,01%
BİST - Bankacılık Endeksi	3.967	5,20%
Albaraka Türk	2,24	4,67%

Tahvil Piyasaları	19.Eki	Değişim
TR 2 Yıllık	15,18	-0,52
TR 10 Yıllık	10,54	0,03
TR 10 Yıllık Eurobond	10,84	0,03
ABD 2 Yıllık	4,56	0,13
ABD 10 Yıllık	4,13	0,13
Almanya 2 Yıllık	2,10	0,12
Almanya 10 Yıllık	2,38	0,09

Emtia Fiyatları	19.Eki	Değişim
Brent (USD/Varil)	92,41	2,64%
Altın (USD/Ons)	1629,44	-1,38%
Gram Altın	973,61	-1,38%

Risk Göstergeleri	19.Eki	Değişim
TR CDS 5 Yıllık	736,84	0,18%
VIX	30,76	0,85%

## Biden benzin fiyatlarına dair stratejisini açıkladı

ABD'de 8 Kasım'da yapılacak Kongre ara seçimleri öncesi ABD Başkanı Joe Biden, ülkede artış endişesi duyulan benzin fiyatlarını kontrol altında tutmak için yeni bir adım attığını açıkladı. OPEC'in günlük petrol üretimini 2 milyon varil azaltma kararının ardından Biden, fiyat kontrolünü sağlamak için 15 milyon varil petrolün piyasaya sürüleceğini açıkladı. Biden, gelecek aylarda da gerekirse benzeri adımların atılacağına işaret etti.

## Çin faiz oranını sabit tuttu

Çin Merkez Bankası, yuanda artan aşağı yönlü baskıyla karşı karşıya kalmaya devam ederken, beklendiği gibi gösterge borç verme oranlarını (LDR) Ekim ayında da değiştirmede. Açıklamaya göre, gösterge kredi faiz oranı 1 yıl vadeli LDR %3,65, 5 yıl vadeli faiz oranı %4,30 düzeyinde sabit tutuldu. Çin Merkez Bankası gösterge faiz oranlarını en son Ağustos'ta indirmişti.

## Euro Bölgesi enflasyonu açıklandı

Eurostat verilerine göre Euro Bölgesi'nde Eylül ayı enflasyonu %10'dan %9,9'a revize edildi. Ancak bu revizyona rağmen enflasyon tarihi yüksek seviyelerde kalmaya devam etti. Aylık enflasyon değişmeyerek %1,2'de kaldı. Çekirdek enflasyon da yıllık bazda değişmeyerek %4,8 oldu. AMB toplantısında 75 baz puanlık faiz artışı beklentisi korunuyor.

## Kartlı ödeme endeksi Eylül'de %128,2 arttı

BKM verilerine göre, nominal bazlı hesaplanan genel kartlı ödeme endeksi Eylül ayında yıllık %128,2 artışla 859,6 puana çıktı. Toplam kartlı ödeme cirosu üzerinden hesaplanan reel bazlı genel kartlı ödeme endeksi ise geçen ay yıllık %24,4'lük artış ile 213,0 puan oldu. BES, kamu ve vergi hariç tutularak hesaplanan yurt içi bireysellerin kartlı ödeme endeksi Eylül'de yıllık reel olarak %23,9 artarak 185,5 puana ulaşırken nominal bazda hane halkı kartlı ödeme endeksi %127,2 artışla 748,5 puana geldi.

## Faiz kararı açıklanacak

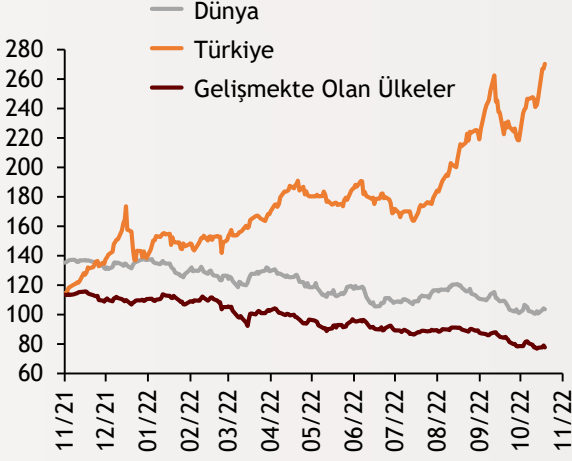
Bugün yurtiçinde Merkez Bankası Politika Faizinin açıklanması bekleniyor. Küreselde ise AB ülkelerinin enerji krizi gündemli toplantısı takip edilecek.

# Ekonomi Güncesi

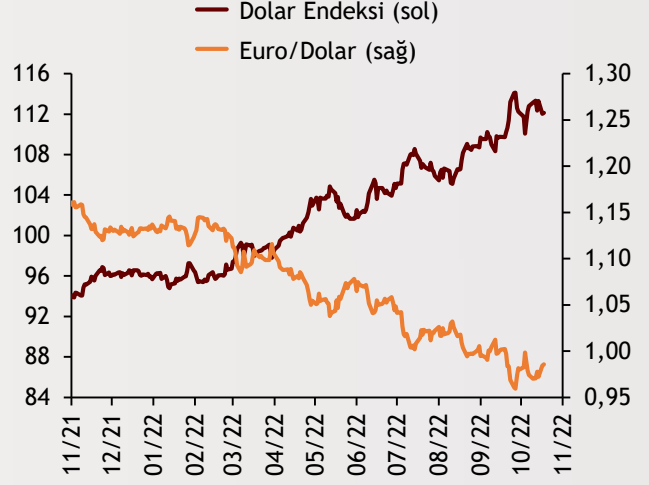
20 Ekim 2022 - Perşembe

## Borsa Endeksleri

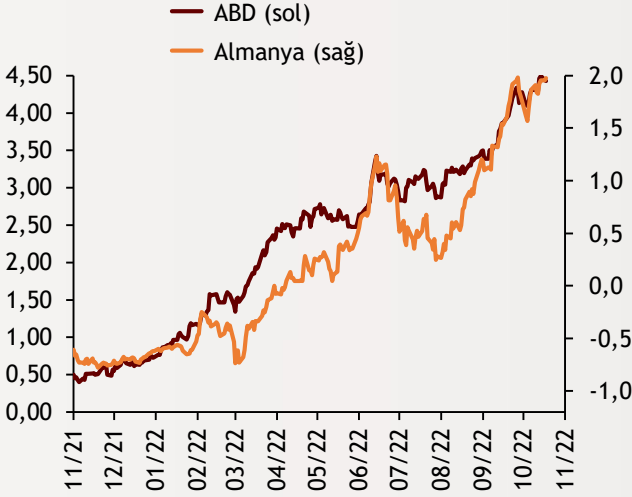
(MSCI, 30.12.2019 = 100)



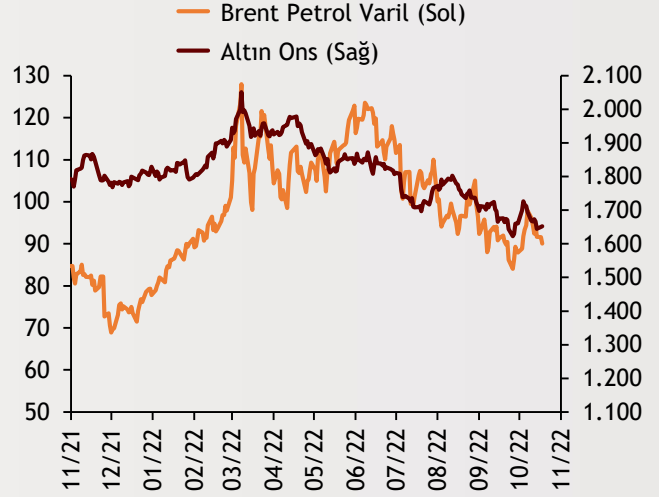
## Dolar Endeksi ve Euro/Dolar



## 2 Yıllık Tahvil Getirileri (%)



## Altın ve Petrol Fiyatları



Tarih ve Saat	Ülke	Dünya ve Türkiye Ekonomisinde Gündem	Dönem	Beklenti	Önceki Veri
10/20/22 02:50	Japonya	Dış Ticaret Dengesi (Milyar Yen)	Eyl	-2154.7	-2817.3
10/20/22 09:00	Almanya	Aylık Üretici Enflasyonu	Eyl	1.3%	7.9%
10/20/22 09:00	Almanya	Yıllık Üretici Enflasyonu	Eyl	45.4%	45.8%
10/20/22 11:00	Euro Bölgesi	Cari İşlemler Dengesi (Milyar Euro)	Ağu	--	-19.9
10/20/22 15:30	ABD	Philadelphia Fed Aktivite Endeksi	Eki	-5.0	-9.9
10/20/22 15:30	ABD	Haftalık İşsizlik Maaşı Başvuruları (Bin Kişi)	15.Eki	230	228
10/20/22 17:00	ABD	İkinci El Konut Satışları (Yıllıklandırılmış, Milyon Adet)	Eyl	4.69	4.80
10/20/22 17:00	ABD	Öncü Göstergeler Endeksi (Aylık Değişimler)	Eyl	-0.3%	-0.3%
10/20/22 14:00	Türkiye	Merkez Bankası Politika Faizi	20.Eki	11.00%	12.00%
10/20/22 14:30	Türkiye	Yurtdışı Yerleşiklerin Net Hisse Senedi Alımı (Milyon Dolar)	14.Eki	--	-136

Burada belirtilen bilgiler güvenilirliğine ve doğruluğuna inanılan kaynaklardan, okuyucuyu bilgilendirmek amacıyla derlenmiştir. Resmi kaynaklardan alınan bilgilere dayalı yapılan yorumlar ve tahminler, o tarihteki kanımızı yansıtmaktaysa da bu bilgiler, hiçbir şekilde yatırım danışmanlığı faaliyeti olarak değerlendirilemeyecektir. Söz konusu kaynaklardaki hata ve eksikliklerden ve bu bilgilerin kullanılmasından doğabilecek zararlardan dolayı, Albaraka Türk Katılım Bankası A.Ş. hiçbir sorumluluk kabul etmez. İşbu rapor içerisindeki bilgilere ait telif hakkı Bankamıza ait olup, üçüncü kişilerce izinsiz kullanılamaz, çoğaltılamaz veya kopyalanamaz.