



Piyasa Verileri

Döviz Kurları	19.Eki	Değişim
USD/TL	9,30	-0,36%
Euro/TL	10,83	-0,15%
Sepet/TL	10,06	-0,25%
Euro/USD	1,16	0,20%
Dolar Endeksi	93,73	-0,23%

Pay Piyasaları	19.Eki	Değişim
Dünya Borsaları	739	0,73%
S&P 500	4.520	0,74%
Euro Stoxx	4.167	0,37%
DAX	15.516	0,27%
Nikkei	27.820	--
Shanghai	3.593	0,70%
Gelişmekte Olan Ülkeler	1.295	0,90%
BİST - 100	1.430	0,86%
BİST - Bankacılık Endeksi	1.235	2,52%
BİST - Katılım 50 Endeksi	2.377	0,66%
Albaraka Türk	1,81	0,56%

Tahvil Piyasaları	19.Eki	Değişim
TR 2 Yıllık	18,78	0,48%
TR 10 Yıllık	19,96	-0,35%
TR 10 Yıllık Eurobond	7,07	-0,35%
ABD 2 Yıllık	0,40	-7,08%
ABD 10 Yıllık	1,64	2,31%
Almanya 2 Yıllık	-0,63	-0,32%
Almanya 10 Yıllık	-0,11	-28,38%

Emtia Fiyatları	19.Eki	Değişim
Brent (USD/Varil)	85,08	0,89%
Altın (USD/Ons)	1769,29	0,25%
Gram Altın	529,14	-0,11%

Risk Göstergeleri	19.Eki	Değişim
TR CDS 5 Yıllık	447,28	-1,34%
VIX	15,70	-3,74%

Küresel yatırımlar artış gösterdi

UNCTAD Yatırım Eğilimleri Monitörü'ne göre 2020 yılının ilk yarısında küresel doğrudan yabancı yatırımlar bir önceki yılın aynı dönemine kıyasla %78'lik bir artışla 852 milyar \$ seviyesine yükseldi. Gelişmiş ülkelere yapılan doğrudan yabancı yatırımlar %193 artış göstererek 424 milyar \$, gelişmekte olan ülkelere yapılan doğrudan yatırımlar ise %28 artışla 427 milyar \$ oldu. Raporda pandemi döneminde oluşan kayıpların %70'ten fazlasının telafi edildiği ifade edilirken hala aşılama oranlarına ve toparlanma paketlerine bağlı belirsizlik yaratan belli faktörlerin mevcut olduğu belirtildi.

AB Komisyonu Türkiye Raporu açıklandı

Avrupa Birliği üyeliğinde adaylık başvurusunda bulunan ülkelere yönelik güncel değerlendirmelerin yer aldığı AB Komisyonu 2021 Genişleme Paketi'nde, Türkiye ekonomisinin gidişatıyla ilgili ciddi endişelerin varlığını sürdürdüğü ifade edildi. Türkiye'nin pandemi döneminde aldığı önlemlerin kriz ortamında en erken toparlanan ülkelerden biri olmasındaki başarı vurgulanırken bu dönemde gerçekleştirilen parasal genişlemenin Türk Lirası'nın reel değerinde yarattığı olumsuzluklara ve bunun sonucu olarak enflasyonun ve dolarizasyonun yükseldiğine dikkat çekildi. Raporda ayrıca Türkiye'nin başta yenilenebilir enerji sektörüne yaptığı önemli yatırımlar olmak üzere enerji kaynaklarını çeşitlendirme yolunda kayda değer adımlar attığına dikkat çekilirken dış ticaretteki olumlu gelişmelere de yer verildi.

Türkiye'nin ihracat payı zirvede

Ticaret Bakanı Mehmet Muş'un yaptığı açıklamaya göre Türkiye'nin dünya ihracatı içerisinde sahip olduğu pay tarihte ilk kez %1'in üzerine çıktı. Dünya Ticaret Örgütü Verilerine göre bu oran 1980'de %0,14, 2000'de ise %0,43 seviyelerinde bulunmaktaydı. Başta Çin olmak üzere güçlü ihracat altyapısıyla öne çıkan birçok Uzak Doğu ülkesine kıyasla Türkiye'nin Avrupa, Kuzey Afrika ve Orta Doğu pazarlarına yakın bir konumda bulunmasının pandemi koşullarında sağladığı avantaj bu gelişmede etkili oldu.

Euro Bölgesi'nde enflasyon açıklanacak

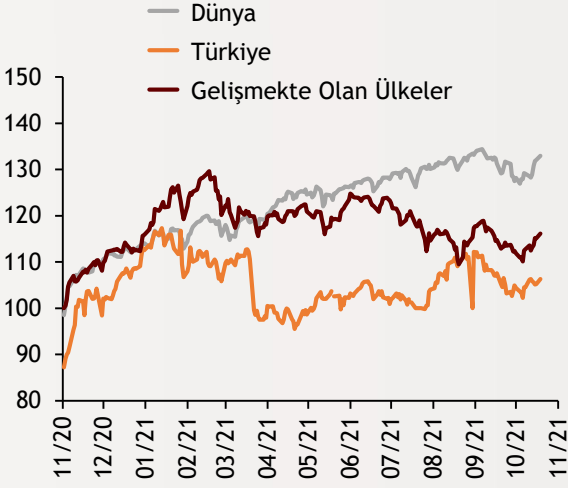
Küreselde Euro Bölgesi ve İngiltere'de açıklanacak olan tüketici enflasyonu verileri yakından takip edilecek. Yurt içinde ise Ekim ayı PPK toplantısı öncesinde piyasalardaki görünüm izlenecek.

Ekonomi Güncesi

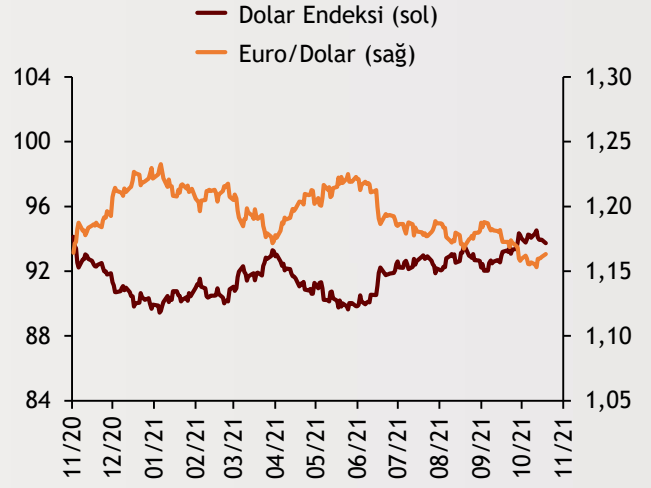
20 Ekim 2021 - Çarşamba

Borsa Endeksleri

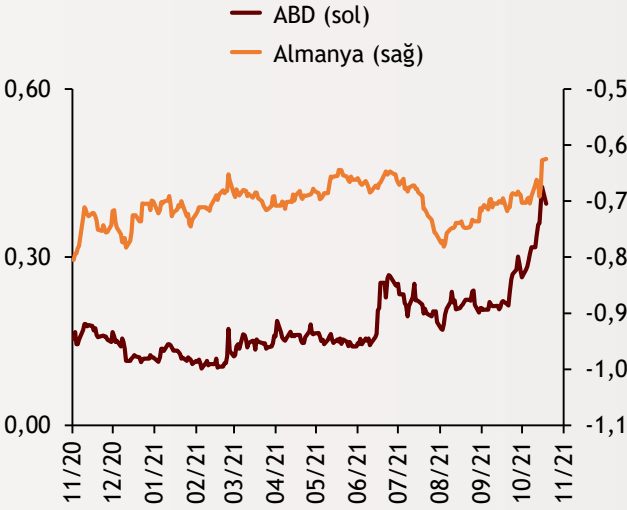
(MSCI, 30.12.2019 = 100)



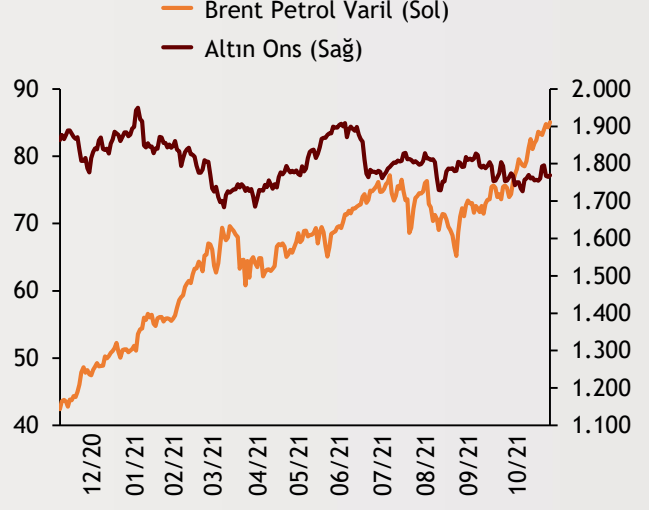
Dolar Endeksi ve Euro/Dolar



2 Yıllık Tahvil Getirileri (%)



Altın ve Petrol Fiyatları



Tarih ve Saat	Ülke	Dünya ve Türkiye Ekonomisinde Gündem	Dönem	Beklenti	Önceki Veri
10/20/21 02:50	Japonya	Dış Ticaret Dengesi (Milyar Yen)	Eylül	-530,4	-635,4
10/20/21 09:00	İngiltere	Aylık Tüketici Enflasyonu	Eylül	0,4%	0,7%
10/20/21 09:00	İngiltere	Yıllık Tüketici Enflasyonu	Eylül	3,2%	3,2%
10/20/21 09:00	Almanya	Aylık Üretici Enflasyonu	Eylül	1,10%	1,50%
10/20/21 09:00	Almanya	Yıllık Üretici Enflasyonu	Eylül	12,80%	12,00%
10/20/21 11:00	Euro Bölgesi	Cari İşlemler Dengesi (Milyar Euro)	Ağustos	--	21,6
10/20/21 11:30	İngiltere	Konut Fiyatları (Yıllık Değişimler)	Ağustos	--	8,0%
10/20/21 12:00	Euro Bölgesi	Yıllık Tüketici Enflasyonu	Eylül	3,4%	3,0%
10/20/21 12:00	Euro Bölgesi	Aylık Tüketici Enflasyonu	Eylül	0,5%	0,5%

Burada belirtilen bilgiler güvenilirliğine ve doğruluğuna inanılan kaynaklardan, okuyucuyu bilgilendirmek amacıyla derlenmiştir. Resmi kaynaklardan alınan bilgilere dayalı yapılan yorumlar ve tahminler, o tarihteki kanımızı yansıtmaktaysa da bu bilgiler, hiçbir şekilde yatırım danışmanlığı faaliyeti olarak değerlendirilmeyecektir. Söz konusu kaynaklardaki hata ve eksikliklerden ve bu bilgilerin kullanılmasından doğabilecek zararlardan dolayı, Albaraka Türk Katılım Bankası A.Ş. hiçbir sorumluluk kabul etmez. İşbu rapor içerisindeki bilgilere ait telif hakkı Bankamıza ait olup, üçüncü kişilerce izinsiz kullanılamaz, çoğaltılamaz veya kopyalanamaz.