



Piyasa Verileri

Döviz Kurları	19.Tem	Değişim
USD/TL	26,81	-0,45%
Euro/TL	30,02	-0,77%
Sepet/TL	28,41	-0,62%
Euro/USD	1,12	-0,25%
Dolar Endeksi	100,28	0,34%

Pay Piyasaları	19.Tem	Değişim
Dünya Borsaları	701,76	0,13%
S&P 500	4.566	0,24%
Euro Stoxx	4.362	-0,17%
DAX	16.109	-0,10%
Shanghai	3.199	0,03%
Gelişmekte Olan Ülkeler	1.019,59	-0,25%
BİST - 100	6.571	3,24%
BİST - Bankacılık Endeksi	5.852	4,28%
Albaraka Türk	3,12	1,63%

Tahvil Piyasaları	19.Tem	Değişim
TR 2 Yıllık	16,15	0,15
TR 10 Yıllık	18,49	0,25
TR 10 Yıllık Eurobond	8,40	-0,01
ABD 2 Yıllık	4,77	0,00
ABD 10 Yıllık	3,75	-0,04
Almanya 2 Yıllık	3,07	0,02
Almanya 10 Yıllık	2,44	0,05

Emtia Fiyatları	19.Tem	Değişim
Brent (USD/Varil)	79,46	-0,21%
Altın (USD/Ons)	1976,64	-0,11%
Gram Altın	1703,70	-0,56%

Risk Göstergeleri	19.Tem	Değişim
TR CDS 5 Yıllık	456,49	0,57%
VIX	13,76	3,46%

BAE ile iş birliği anlaşmaları imzalandı

İletişim Başkanlığı'ndan yapılan açıklamaya göre Türkiye ile Birleşik Arap Emirlikleri arasında enerji, ulaştırma, altyapı, e-ticaret, yapay zeka ve savunma sanayii gibi farklı alanlarda iş birliğini derinleştirmek amacıyla 13 belge imzalandı. Bu anlaşmaların toplam tutarının 50,7 milyar dolar olduğu ifade edildi.

Türkiye'de e-ticaret hacmi 800 milyar lirayı aştı

Türkiye E-Ticaret Ekosistemi Raporu'na göre e-ticaret işlem sayıları 2020'den bu yana ikiye katlanarak 4,8 milyar adede çıktı. Özellikle pandemi döneminde küresel bazda da payını arttıran sektör, Türkiye'de 2022 GSYH'sinin yüzde 6'sında karşılık gelen 801 milyar liralık hacme ulaştı. E-ticaretin GSYH'den aldığı pay ise yüzde 2,8'e yükseldi.

Euro Bölgesi'nde enflasyon açıklandı

Eurostat Euro Bölgesi'ne dair enflasyon verilerini açıkladı. Yıllık bazda enflasyon beklentilere paralel olarak yüzde 6,1'den yüzde 5,5'e düştü. Haziran çekirdek enflasyonu ise yüzde 5,4'ten 5,5'e revize edildi. Yukarı yönlü revizyon, IMF yetkilileri tarafından çekirdek enflasyonun daha kalıcı hale geldiği belirtilirken, enflasyonun düşüş trendinin devam edeceği ancak enflasyonun bir süre daha yüksek kalacağı açıklandı.

Avrupa'da otomobil satışları yükseliyor

Avrupa'da araç tescilleri Haziran ayında yüzde 19 artarak üst üste 11. ay da yükseliş kaydetti. Elektrikli satışları yüzde 55 artarken, dizel araç satışları yüzde 10 azaldı. Otomobil üreticileri, pandemiden sonra rahatlayan tedarik zinciri sorunlarının elektrikli araçlarda yoğunlaşan talep nedeniyle geri gelebileceğini düşünüyor.

Türkiye'de politika faizi açıklanacak

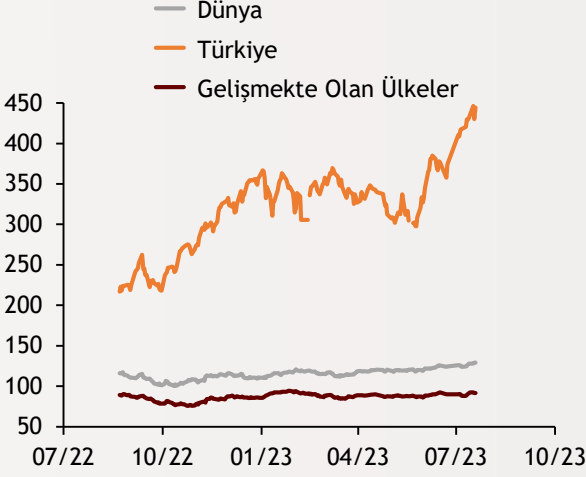
TCMB bugünkü PPK toplantısının ardından politika faizi kararını açıklayacak. Buna ek olarak Temmuz ayı tüketici güven endeksi de açıklanacak. Küreselde ise Euro Bölgesi'nde cari işlemler dengesi ve tüketici güven endeksi verileri takip edilecek.

Ekonomi Güncesi

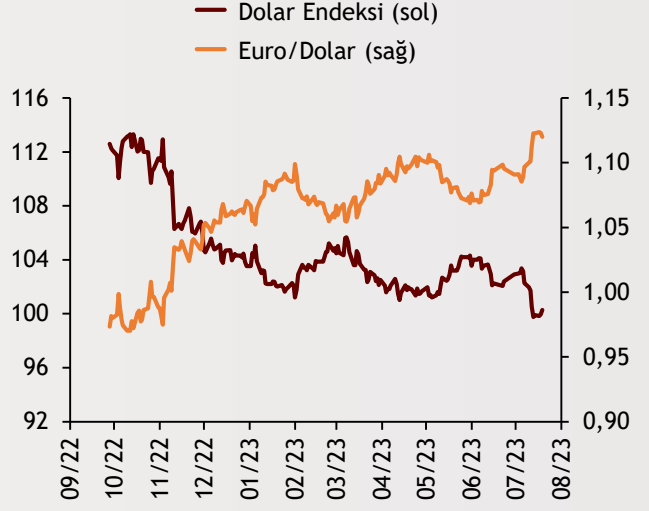
20 Temmuz 2023 - Perşembe

Borsa Endeksleri

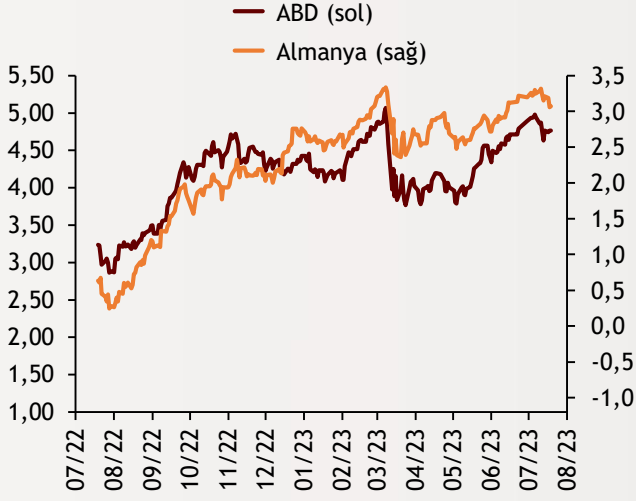
(MSCI, 30.12.2019 = 100)



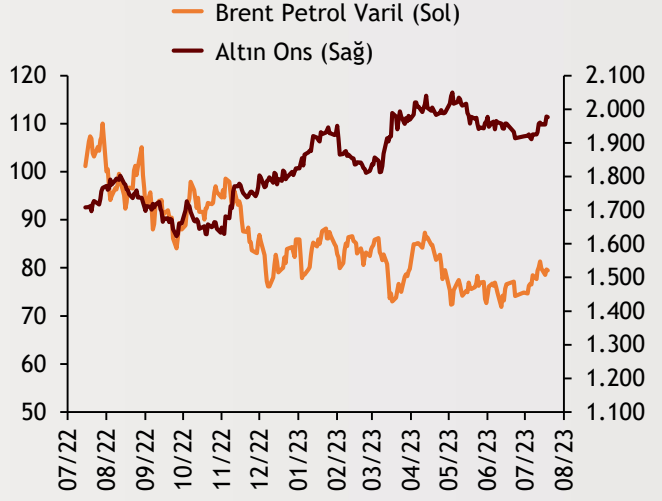
Dolar Endeksi ve Euro/Dolar



2 Yıllık Tahvil Getirileri (%)



Altın ve Petrol Fiyatları



Tarih ve Saat	Ülke	Dünya ve Türkiye Ekonomisinde Gündem	Dönem	Beklenti	Önceki Veri
07/20/23 02:50	Japonya	Dış Ticaret Dengesi (Milyar Yen)	Haziran	54.4	1372.5
07/20/23 09:00	Almanya	Aylık Üretici Enflasyonu	Haziran	-0.4%	-1.4%
07/20/23 09:00	Almanya	Yıllık Üretici Enflasyonu	Haziran	0.0%	1.0%
07/20/23 09:00	Japonya	Makine Araçları Siparişleri (Yıllık Değişimler)	Haziran	--	-21.7%
07/20/23 11:00	Euro Bölgesi	Cari İşlemler Dengesi (Milyar Euro)	Mayıs	--	3.6
07/20/23 15:30	ABD	Haftalık İşsizlik Maaşı Başvuruları (Bin Kişi)	Temmuz	241	237
07/20/23 15:30	ABD	Philadelphia Fed Aktivite Endeksi	Temmuz	-10.0	-13.7
07/20/23 17:00	ABD	İkinci El Konut Satışları (Yıllıklandırılmış, Milyon Adet)	Haziran	4,21	4,3
07/20/23 17:00	ABD	Öncü Göstergeler Endeksi (Aylık Değişimler)	Haziran	-0.6%	-0.7%
07/20/23 17:00	Euro Bölgesi	Tüketici Güven Endeksi	Temmuz	-15.8	-16.1
07/20/23 10:00	Türkiye	Tüketici Güven Endeksi	Temmuz	--	85.1
07/20/23 14:00	Türkiye	Merkez Bankası Politika Faizi	Temmuz	18.50%	15.00%
07/20/23 14:30	Türkiye	Yurtdışı Yerleşiklerin Net Hisse Senedi Alımı (Milyon Dolar)	Temmuz	--	231

Burada belirtilen bilgiler güvenilirliğine ve doğruluğuna inanılan kaynaklardan, okuyucuyu bilgilendirmek amacıyla derlenmiştir. Resmi kaynaklardan alınan bilgilere dayalı yapılan yorumlar ve tahminler, o tarihteki kanımızı yansıtmaktaysa da bu bilgiler, hiçbir şekilde yatırım danışmanlığı faaliyeti olarak değerlendirilemeyecektir. Söz konusu kaynaklardaki hata ve eksikliklerden ve bu bilgilerin kullanılmasından doğabilecek zararlardan dolayı, Albaraka Türk Katılım Bankası A.Ş. hiçbir sorumluluk kabul etmez. İşbu rapor içerisindeki bilgilere ait telif hakkı Bankamıza ait olup, üçüncü kişilerce izinsiz kullanılamaz, çoğaltılamaz veya kopyalanamaz.