

# Ekonomi Güncesi

1 Şubat 2023 - Çarşamba

Rahime Aybike Çalışkan  
[rcaliskan@albarakaturk.com.tr](mailto:rcaliskan@albarakaturk.com.tr)

## Piyasa Verileri

Döviz Kurları	31.Oca	Değişim
USD/TL	18,81	0,13%
Euro/TL	20,44	0,12%
Sepet/TL	19,63	0,12%
Euro/USD	1,09	0,11%
Dolar Endeksi	102,10	-0,18%

Pay Piyasaları	31.Oca	Değişim
Dünya Borsaları	648	0,69%
S&P 500	4.077	1,46%
Euro Stoxx	4.163	0,12%
DAX	15.128	0,01%
Shanghai	3.256	0
Gelişmekte Olan Ülkeler	1.032	-1,20%
BİST - 100	4.977	-2,35%
BİST - Bankacılık Endeksi	4.196	0,13%
Albaraka Türk	2,85	-2,73%

Tahvil Piyasaları	31.Oca	Değişim
TR 2 Yıllık	10,53	0,08
TR 10 Yıllık	10,66	0,08
TR 10 Yıllık Eurobond	9,25	-0,02
ABD 2 Yıllık	4,20	-0,03
ABD 10 Yıllık	3,51	-0,03
Almanya 2 Yıllık	2,65	-0,03
Almanya 10 Yıllık	2,29	-0,03

Emtia Fiyatları	31.Oca	Değişim
Brent (USD/Varil)	84,49	-0,48%
Altın (USD/Ons)	1928,36	0,27%
Gram Altın	1166,62	0,40%

Risk Göstergeleri	31.Oca	Değişim
TR CDS 5 Yıllık	550,68	-1,82%
VIX	19,40	-2,71%

## ABD tüketici güveninde düşüş

Conference Board, Ocak ayı için ABD tüketici güven endeksini açıkladı. Buna göre, Ocak ayı tüketici güven endeksi bir önceki aya göre 1,9 puan azalarak 107,1 oldu. Geleceğe yönelik kısa dönemli beklentiler endeksinde Ocak ayında bir önceki aya göre 5,6 puanlık düşüş görülürken Tüketicilerin mevcut iş ve iş gücü koşulları hakkında değerlendirmelerini içeren mevcut durum endeksi ise 3,5 puanlık artış gösterdi.

## Euro Bölgesi'nde 2022 büyümesi açıklandı

Öncü verilere göre Euro Bölgesi'nde mevsimsellikten arındırılmış GSYH 2022 yılının son çeyreğinde bir önceki çeyreğe göre %0,1 büyüme gösterdi. Yıllık büyüme ise %1,9 oldu. AB'de ise mevsimsellikten arındırılmış GSYH son çeyrekte değişim göstermezken yıllık %1,8 arttı. Böylece 2022'de Euro Bölgesi %3,5, AB ekonomisi ise %3,6'lık büyüme görüldü.

## Turizm gelirinde yükseliş

TÜİK'in açıkladığı verilere göre, 2022 yılında turizm geliri bir önceki yıla göre yüzde 53,4'lük artış göstererek 46 milyar 284 milyon 907 bin dolar oldu. Gecelik ortalama harcama ise bir önceki yıla göre yüzde 9,9'luk artışla 89 dolara yükseldi. 2023 yılı için ise hedef, 60 milyon turist ve 56 milyar dolar gelir olarak açıklandı.

## Hazinenin borçlanma stratejisi açıklandı

Hazine ve Maliye Bakanlığı, Şubat-Nisan döneminin iç borçlanma stratejisini açıkladı. Bakanlık, şubat ayı için 55 milyar TL iç borçlanma ve 34,9 milyar TL iç borç ödemesi, mart ayı için 47,5 milyar TL iç borçlanma ve 41,9 milyar TL iç borç ödemesi, nisan ayı için ise 35 milyar TL iç borçlanma ve 13,8 milyar TL iç borç ödemesinin planlandığını açıkladı. Bu periyottaki toplam beklenti ise 137,5 milyar TL iç borçlanma ve 90,6 milyar TL iç borç ödemesi oldu.

## Gözler Fed kararında

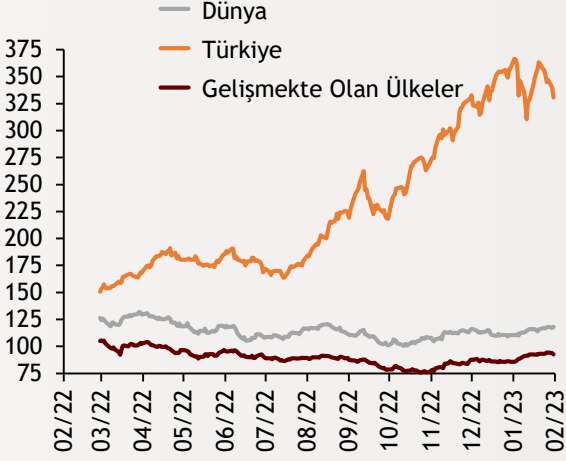
Bugün yurt içinde açıklanacak önemli bir veri bulunmazken küreselde Euro Bölgesi'nde tüketici enflasyonu ve ABD'de Fed'in açıklayacağı politika faizi kararı yakından takip edilecek.

# Ekonomi Güncesi

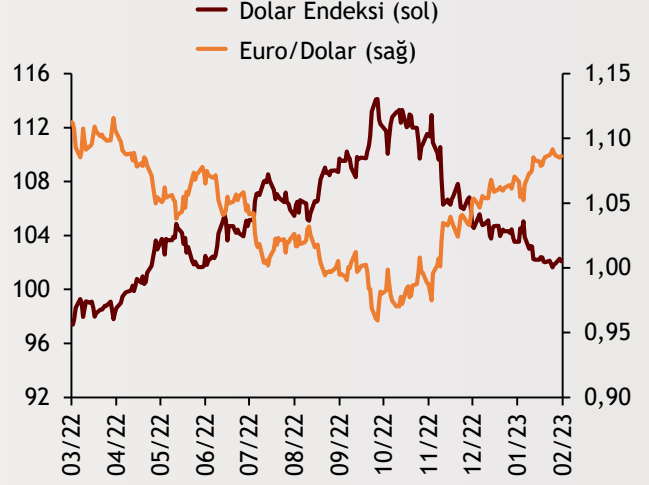
1 Şubat 2023 - Çarşamba

## Borsa Endeksleri

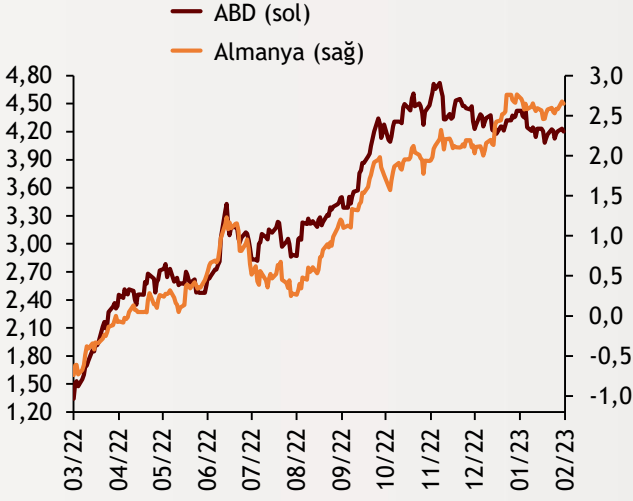
(MSCI, 30.12.2019 = 100)



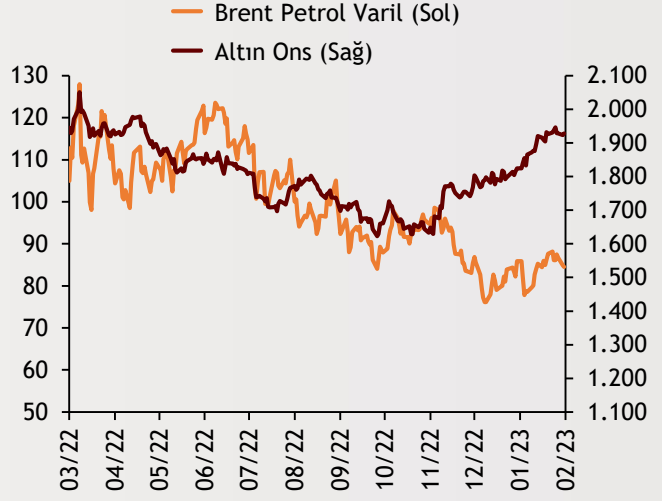
## Dolar Endeksi ve Euro/Dolar



## 2 Yıllık Tahvil Getirileri (%)



## Altın ve Petrol Fiyatları



Tarih ve Saat	Ülke	Dünya ve Türkiye Ekonomisinde Gündem	Dönem	Beklenti	Önceki Veri
02/01/23 03:30	Japonya	İmalat Sanayi Satın Alma Yöneticileri Endeksi	Ocak	--	48.9
02/01/23 04:45	Çin	İmalat Sanayi Satın Alma Yöneticileri Endeksi	Ocak	49.8	49.0
02/01/23 11:50	Fransa	İmalat Sanayi Satın Alma Yöneticileri Endeksi (PMI)	Ocak	50.8	50.8
02/01/23 11:55	Almanya	İmalat Sanayi Satın Alma Yöneticileri Endeksi (PMI)	Ocak	47.0	47.0
02/01/23 12:00	Euro Bölgesi	İmalat Sanayi Satın Alma Yöneticileri Endeksi (PMI)	Ocak	48.8	48.8
02/01/23 12:30	İngiltere	İmalat Sanayi Satın Alma Yöneticileri Endeksi	Ocak	46.7	46.7
02/01/23 13:00	Euro Bölgesi	Aylık Tüketici Enflasyonu	Ocak	0.1%	-0.4%
02/01/23 16:15	ABD	ADP Aylık Özel Sektör İstihdamı (Bin Kişi)	Ocak	170	235
02/01/23 17:45	ABD	İmalat Sanayi Satın Alma Yöneticileri Endeksi (PMI)	Ocak	46.8	46.8
02/01/23 18:00	ABD	İnşaat Harcamaları (Aylık Değişimler)	Aralık	0.0%	0.2%
02/01/23 18:00	ABD	Arz Yönetimi Enstitüsü İmalat Sanayi Aktivite Endeksi	Ocak	48.0	48.4
02/01/23 18:00	ABD	JOLTS Açık İş Sayısı (Milyon Kişi)	Aralık	10293	10458
02/01/23 22:00	ABD	Merkez Bankası Politika Faizi	1 Şubat	4.75%	4.50%
02/01/23 10:00	Türkiye	İmalat Sanayi Satın Alma Yöneticileri Endeksi	Ocak	--	48.1

Burada belirtilen bilgiler güvenilirliğine ve doğruluğuna inanılan kaynaklardan, okuyucuyu bilgilendirmek amacıyla derlenmiştir. Resmi kaynaklardan alınan bilgilere dayalı yapılan yorumlar ve tahminler, o tarihteki kanımızı yansıtmaktaysa da bu bilgiler, hiçbir şekilde yatırım danışmanlığı faaliyeti olarak değerlendirilemeyecektir. Söz konusu kaynaklardaki hata ve eksikliklerden ve bu bilgilerin kullanılmasından doğabilecek zararlardan dolayı, Albaraka Türk Katılım Bankası A.Ş. hiçbir sorumluluk kabul etmez. İşbu rapor içerisindeki bilgilere ait telif hakkı Bankamıza ait olup, üçüncü kişilerce izinsiz kullanılamaz, çoğaltılamaz veya kopyalanamaz.