



Piyasa Verileri

Döviz Kurları	30.Haz	Değişim
USD/TL	8,71	-0,36%
Euro/TL	10,33	-0,68%
Sepet/TL	9,52	-0,53%
Euro/USD	1,19	-0,33%
Dolar Endeksi	92,44	0,42%

Pay Piyasaları	30.Haz	Değişim
Dünya Borsaları	720	-0,23%
S&P 500	4.298	0,13%
Euro Stoxx	4.064	-1,05%
DAX	15.531	-1,02%
Nikkei	28.792	-0,07%
Shanghai	3.591	0,50%
Gelişmekte Olan Ülkeler	1.375	-0,18%
BİST - 100	1.356	-1,12%
BİST - Bankacılık Endeksi	1.196	-0,33%
BİST - Katılım 50 Endeksi	2.282	-0,92%
Albaraka Türk	1,49	-0,67%

Tahvil Piyasaları	30.Haz	Değişim
TR 2 Yıllık	18,41	0,27%
TR 10 Yıllık	17,38	0,46%
TR 10 Yıllık Eurobond	6,25	0,16%
ABD 2 Yıllık	0,25	-0,72%
ABD 10 Yıllık	1,47	-0,12%
Almanya 2 Yıllık	-0,66	1,53%
Almanya 10 Yıllık	-0,21	21,76%

Emtia Fiyatları	30.Haz	Değişim
Brent (USD/Varil)	75,13	0,49%
Altın (USD/Ons)	1770,11	0,50%
Gram Altın	495,61	0,14%

Risk Göstergeleri	30.Haz	Değişim
TR CDS 5 Yıllık	383,82	0,23%
VIX	15,83	-1,19%

Euro Bölgesi'nde yıllık enflasyon yavaşladı

Eurostat tarafından açıklanan verilere göre Haziran ayında Euro Bölgesi'nde enflasyon yıllık %1,9 olarak kaydedildi. Pandemi kısıtlamalarının kaldırılmasıyla talep artışının enflasyonda yükselişe yol açacağına dair beklentilerin azalacağı düşünülüyor. Haziran ayı için açıklanan aylık %0,3 enflasyon, %0,2 olan beklentilerin üzerinde gözlendi. Mayıs ayında ise TÜFE yıllık %2 seviyesine ulaşmıştı.

TCMB'den zorunlu karşılık hamlesi

Türkiye Cumhuriyet Merkez Bankası, yurtdışı bankalar ve kıymetli maden depo hesapları hariç mevduat ve katılım fonları ve müstakrizlerin fonları için zorunlu karşılık oranını tüm vadelerde 2 puan artırdı. TL zorunlu karşılıklarının döviz olarak tesis edilmesi opsiyonunda sunduğu oranı ise %20'den %10'a düşürdü. Bu oran 1 Ekim 2021 tarihinde sonlandırılacak. Böylece ilk aşamada Türk lirası cinsinden zorunlu karşılık tesislerinin 13,2 milyar TL, döviz cinsinden zorunlu karşılık tesislerinin yaklaşık 2,7 milyar dolar tutarında artması bekleniyor.

Elektrik ve doğalgaza zam yapıldı

EPDK tarafından yapılan açıklamaya göre elektrik üretiminde oluşan maliyet artışları nedeniyle tarifelerde değişikliğe gidildi. Buna göre, nihai elektrik satış fiyatında 1 Temmuz'dan itibaren geçerli olmak üzere tüm abone grupları için %15 zam yapıldı. Öte yandan, BOTAŞ'ın açıklamasına göre doğalgazda konut abone grubu tarifesine %12, sanayi abone grubu tarifesine %20 zam geldi. Elektrik üretim amaçlı santrallerin tarifesinde de %20 artışa gidildi. Kararla birlikte doğalgaz fiyatı, Ocak ayından bu yana 7. defa artmış oldu.

Dış ticaret dengesi açıklandı

TÜİK'in açıkladığı verilere göre Mayıs ayında dış ticaret açığı yıllık %20 artışla 4,13 milyar dolar olarak gerçekleşirken Ocak-Mayıs dönemleri kıyaslandığında dış ticaret açığında önceki yıla göre %13'lük düşüş görüldü. Mayıs ayında yıllık değişimler bazında ihracat %65,7'lik artışla 16,5 milyar dolar olurken ithalat %54 artarak 20,6 milyar dolara ulaştı. İhracatın ithalatı karşılama oranı ise Mayıs'ta %80 düzeyinde ölçüldü.

Gündemde PMI verileri var

Bugün Türkiye ve dünya gündeminde imalat sanayi PMI verileri öne çıkıyor.

Ekonomi Güncesi

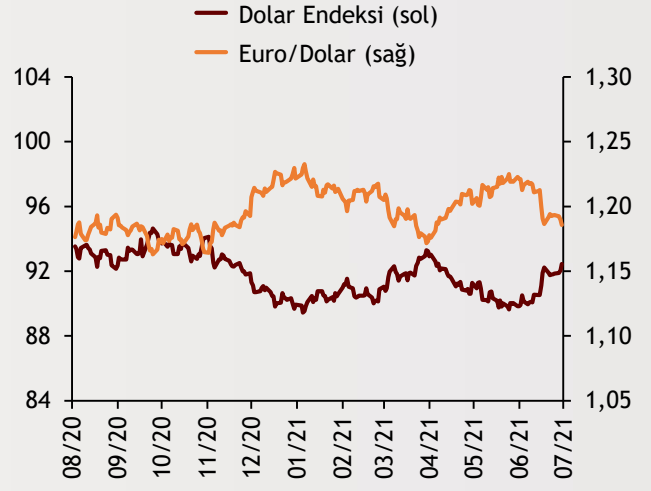
1 Temmuz 2021 - Perşembe

Borsa Endeksleri

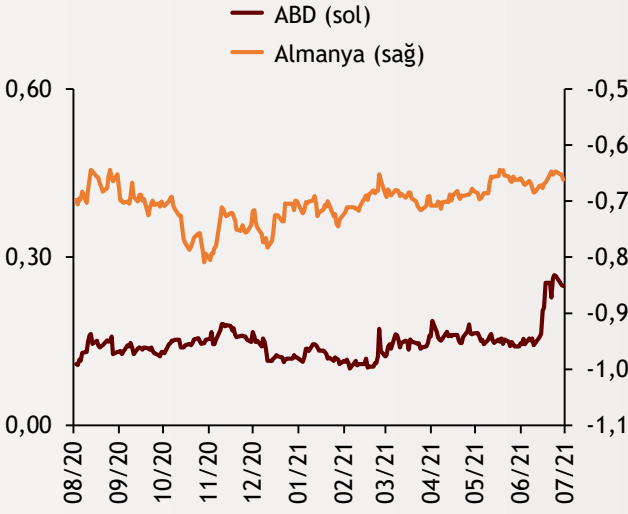
(MSCI, 30.12.2019 = 100)



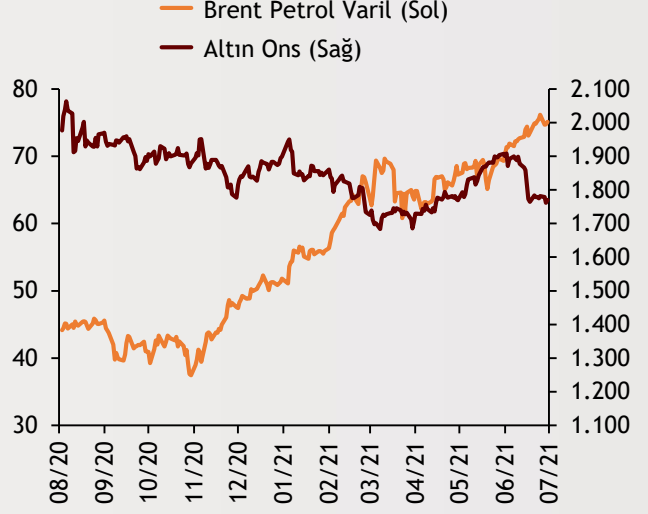
Dolar Endeksi ve Euro/Dolar



2 Yıllık Tahvil Getirileri (%)



Altın ve Petrol Fiyatları



Tarih ve Saat	Ülke	Dünya ve Türkiye Ekonomisinde Gündem	Dönem	Beklenti	Önceki Veri
07/01/21 02:50	Japonya	Tankan Büyük İşletmeler İmalat Sektörü Güven Endeksi	2.Çeyrek	16	5
07/01/21 02:50	Japonya	Tankan Büyük İşletmeler İmalat Dışı Sektörler Güven Endeksi	2.Çeyrek	3	-1
07/01/21 03:30	Japonya	İmalat Sanayi Satın Alma Yöneticileri Endeksi	Haz	--	51.5
07/01/21 04:45	Çin	İmalat Sanayi Satın Alma Yöneticileri Endeksi	Haz	51.9	52.0
07/01/21 10:50	Fransa	İmalat Sanayi Satın Alma Yöneticileri Endeksi (PMI)	Haz	58.6	58.6
07/01/21 10:55	Almanya	İmalat Sanayi Satın Alma Yöneticileri Endeksi (PMI)	Haz	64.9	64.9
07/01/21 11:00	Euro Bölgesi	İmalat Sanayi Satın Alma Yöneticileri Endeksi (PMI)	Haz	63.1	63.1
07/01/21 11:30	İngiltere	İmalat Sanayi Satın Alma Yöneticileri Endeksi	Haz	64.2	64.2
07/01/21 12:00	Euro Bölgesi	İşsizlik Oranı	May	8.0%	8.0%
07/01/21 15:30	ABD	Haftalık İşsizlik Maaşı Başvuruları (Bin Kişi)	Haz	389	411
07/01/21 16:45	ABD	İmalat Sanayi Satın Alma Yöneticileri Endeksi (PMI)	Haz	62.6	62.6
07/01/21 17:00	ABD	İnşaat Harcamaları (Aylık Değişimler)	May	0.4%	0.2%
07/01/21 17:00	ABD	Arz Yönetimi Enstitüsü İmalat Sanayi Aktivite Endeksi	Haz	61.0	61.2
07/01/21 10:00	Türkiye	İmalat Sanayi Satın Alma Yöneticileri Endeksi	Haz	--	49.3
07/01/21 14:30	Türkiye	Yurtdışı Yerleşiklerin Net Tahvil Alımı (Milyon Dolar)	25.Haz	--	-4
07/01/21 14:30	Türkiye	Yurtdışı Yerleşiklerin Net Hisse Senedi Alımı (Milyon Dolar)	25.Haz	--	-3

Burada belirtilen bilgiler güvenilirliğine ve doğruluğuna inanılan kaynaklardan, okuyucuyu bilgilendirmek amacıyla derlenmiştir. Resmi kaynaklardan alınan bilgilere dayalı yapılan yorumlar ve tahminler, o tarihteki kanımızı yansıtmaktaysa da bu bilgiler, hiçbir şekilde yatırım danışmanlığı faaliyeti olarak değerlendirilmeyecektir. Söz konusu kaynaklardaki hata ve eksikliklerden ve bu bilgilerin kullanılmasından doğabilecek zararlardan dolayı, Albaraka Türk Katılım Bankası A.Ş. hiçbir sorumluluk kabul etmez. İşbu rapor içerisindeki bilgilere ait telif hakkı Bankamıza ait olup, üçüncü kişilerce izinsiz kullanılamaz, çoğaltılamaz veya kopyalanamaz.