

Piyasa Verileri

Döviz Kurları	31.Mar	Değişim
USD/TL	14,67	0,12%
Euro/TL	16,26	-0,62%
Sepet/TL	15,46	-0,27%
Euro/USD	1,11	-0,82%
Dolar Endeksi	98,31	0,53%

Pay Piyasaları	31.Mar	Değişim
Dünya Borsaları	712	-1,32%
S&P 500	4.530	-1,57%
Euro Stoxx	3.903	-1,43%
DAX	14.415	-1,31%
Nikkei	27821,43	-0,73%
Shanghai	3.252	-0,44%
Gelişmekte Olan Ülkeler	1.142	-0,65%
BİST - 100	2.233	0,14%
BİST - Bankacılık Endeksi	1.739	-0,61%
Albaraka Türk	1,8	1,12%

Tahvil Piyasaları	31.Mar	Değişim
TR 2 Yıllık	24,97	-0,13
TR 10 Yıllık	25,36	-0,27
TR 10 Yıllık Eurobond	8,18	-0,06
ABD 2 Yıllık	2,33	0,03
ABD 10 Yıllık	2,34	-0,01
Almanya 2 Yıllık	-0,07	-0,08
Almanya 10 Yıllık	0,55	-0,10

Emtia Fiyatları	31.Mar	Değişim
Brent (USD/Varil)	107,91	-4,88%
Altın (USD/Ons)	1937,44	0,24%
Gram Altın	914,05	0,36%

Risk Göstergeleri	31.Mar	Değişim
TR CDS 5 Yıllık	552,54	-0,20%
VIX	20,56	6,36%

Rusya'dan AB yöneticilerine yaptırım

Rusya, AB'nin üst düzey yöneticilerine yaptırım kararı aldı. Bakanlıktan yapılan yazılı açıklamada, AB'nin Rusya'ya yönelik yaptırım politikasının tüm sınırları aştığına dikkat çekildi. Kararla ilgili açıklamada «Yaptırımlar AB'nin askeri yapılarının yöneticileri ve AB komiserleri dahil, AB'nin üst düzey yöneticilerine yöneliktir. Ayrıca Rus karşıtlığı politikalarını teşvik eden Avrupa Parlamentosu'ndaki milletvekillerinin büyük çoğunluğu da yaptırımlara tabidir» ifadeleri kullanıldı.

Şubat ayı dış ticaret rakamları açıklandı

Şubat ayında dış ticaret açığının yıllık %135,5 artışla 7,88 milyar dolara ulaştığı açıklandı. Bu dönemde ihracat yıllık %25,4 artarak 20,4 milyar dolar olurken ithalat yıllık %44,5 artışla 27,9 milyar dolar olarak hesaplandı. İhracatın ithalatı karşılama oranı 2021 Şubat ayında %82,7 iken, 2022 Şubat ayında %71,7'ye geriledi. Enerji ve altın hariç dış ticaret açığı ise Şubat ayında 560 milyon dolar olarak gerçekleşti. Dış ticaret hacmi %26,2 artarak 38,8 milyar dolar olarak gerçekleşti. Söz konusu ayda enerji ve altın hariç ihracatın ithalatı karşılama oranı %97,2 olarak hesaplandı.

Doğalgaz fiyatlarına zam geldi

Doğalgazda, Nisan ayında geçerli olacak mesken abonelerinin tarifesine %35, sanayi abonelerinin tarifesine %50 ve elektrik üretim amaçlı tarifeye %44,30 zam yapıldı. Konutlarda kullanılan doğalgazın her metreküpüne devlet tarafından %70 destek uygulaması ise devam ediyor.

Mevduatta stopaj indirimi uzatıldı

TL'nin değerini korumak, birikimlerin TL cinsinden açılmış mevduat ve katılım hesaplarında tutulmasını sağlamak ve yastık altı birikimlerin bu hesaplarda değerlendirilmesini teşvik etmek amacıyla uygulanan TL mevduatları için stopaj desteği uygulamasına ilişkin sürenin uzatılmasına karar verildi. Resmi Gazete'de yayımlanan karara göre 31 Mart'ta son bulması öngörülen teşvik 30 Haziran tarihine uzatıldı. Stopaj oranları, vadesi 6 aya kadar olan hesaplarda %15 yerine %5, 1 yıla kadar olanlarda %12 yerine %3, 1 yıldan uzun olanlarda ise %10 yerine %0 olarak uygulanacak.

Gündemde imalat sanayi göstergeleri yer alıyor

Türkiye ve küresel piyasalarda imalat PMI takip edilecek.

Ekonomi Güncesi

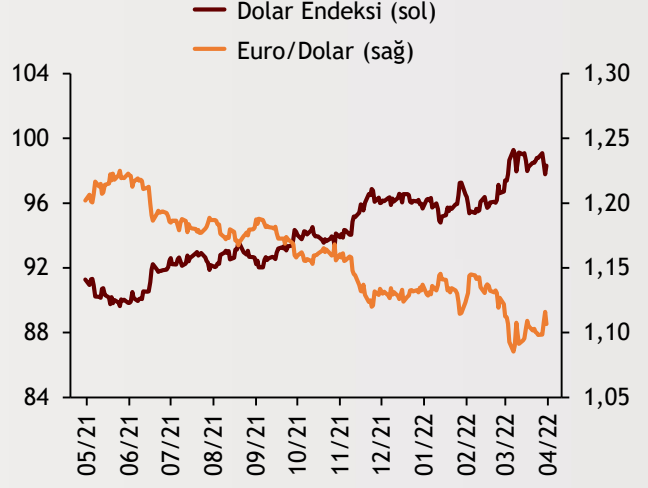
1 Nisan 2022 - Cuma

Borsa Endeksleri

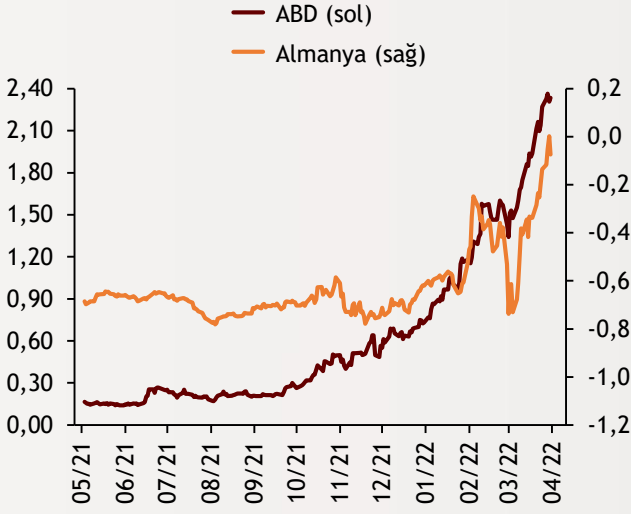
(MSCI, 30.12.2019 = 100)



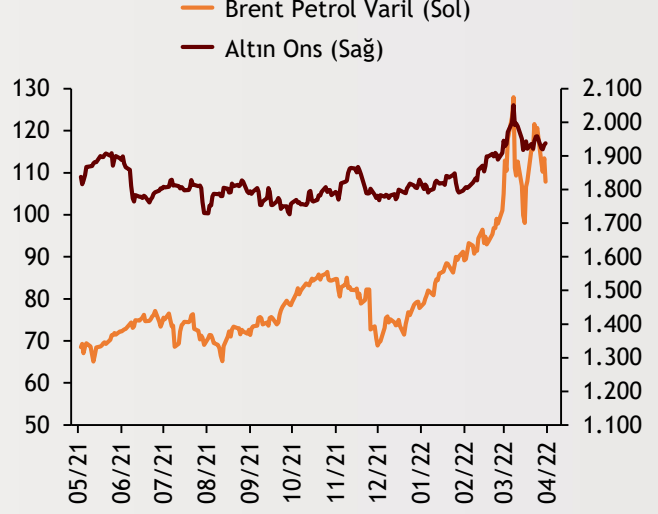
Dolar Endeksi ve Euro/Dolar



2 Yıllık Tahvil Getirileri (%)



Altın ve Petrol Fiyatları



Tarih ve Saat	Ülke	Dünya ve Türkiye Ekonomisinde Gündem	Dönem	Beklenti	Önceki Veri
04/01/22 02:50	Japonya	Tankan Büyük İşletmeler İmalat Sektörü Güven Endeksi	1. Çeyrek	12	18
04/01/22 02:50	Japonya	Tankan Büyük İşletmeler İmalat Dışı Sektörler Güven Endeksi	1. Çeyrek	5	9
04/01/22 03:30	Japonya	İmalat Sanayi Satın Alma Yöneticileri Endeksi	Mart	--	53,2
04/01/22 04:45	Çin	İmalat Sanayi Satın Alma Yöneticileri Endeksi	Mart	49,9	50,4
04/01/22 10:50	Fransa	İmalat Sanayi Satın Alma Yöneticileri Endeksi (PMI)	Mart	54,8	54,8
04/01/22 10:55	Almanya	İmalat Sanayi Satın Alma Yöneticileri Endeksi (PMI)	Mart	57,6	57,6
04/01/22 11:00	Euro Bölgesi	İmalat Sanayi Satın Alma Yöneticileri Endeksi (PMI)	Mart	57	57
04/01/22 11:30	İngiltere	İmalat Sanayi Satın Alma Yöneticileri Endeksi	Mart	55,5	55,5
04/01/22 12:00	Euro Bölgesi	Aylık Tüketici Enflasyonu	Mart	1,90%	0,90%
04/01/22 15:30	ABD	Aylık Tarım Dışı İstihdam (Bin Kişi)	Mart	490	678
04/01/22 15:30	ABD	İşsizlik Oranı	Mart	3,70%	3,80%
04/01/22 15:30	ABD	Ortalama Saatlik Kazançlar (Yıllık Değişimler)	Mart	5,50%	5,10%
04/01/22 16:45	ABD	İmalat Sanayi Satın Alma Yöneticileri Endeksi (PMI)	Mart	58,5	58,5
04/01/22 17:00	ABD	İnşaat Harcamaları (Aylık Değişimler)	Şubat	1,0%	1,3%
04/01/22 17:00	ABD	Arz Yönetimi Enstitüsü İmalat Sanayi Aktivite Endeksi	Mart	59	58,6
04/01/22 10:00	Türkiye	İmalat Sanayi Satın Alma Yöneticileri Endeksi	Mart	--	50,4

Burada belirtilen bilgiler güvenilirliğine ve doğruluğuna inanılan kaynaklardan, okuyucuyu bilgilendirmek amacıyla derlenmiştir. Resmi kaynaklardan alınan bilgilere dayalı yapılan yorumlar ve tahminler, o tarihteki kanımızı yansıtmaktaysa da bu bilgiler, hiçbir şekilde yatırım danışmanlığı faaliyeti olarak değerlendirilmeyecektir. Söz konusu kaynaklardaki hata ve eksikliklerden ve bu bilgilerin kullanılmasından doğabilecek zararlardan dolayı, Albaraka Türk Katılım Bankası A.Ş. hiçbir sorumluluk kabul etmez. İşbu rapor içerisindeki bilgilere ait telif hakkı Bankamıza ait olup, üçüncü kişilerce izinsiz kullanılamaz, çoğaltılamaz veya kopyalanamaz.