

# Ekonomi Güncesi

01 Mart 2023 - Çarşamba

Gülsüm Sena ULUER  
[guluer@albarakaturk.com.tr](mailto:guluer@albarakaturk.com.tr)

## Piyasa Verileri

Döviz Kurları	28.Şub	Değişim
USD/TL	18,88	0,00%
Euro/TL	19,97	-0,51%
Sepet/TL	19,43	-0,26%
Euro/USD	1,06	-0,31%
Dolar Endeksi	104,87	0,19%

Pay Piyasaları	28.Şub	Değişim
Dünya Borsaları	629	-0,27%
S&P 500	3.970	-0,30%
Euro Stoxx	4.238	-0,23%
DAX	15.365	-0,11%
Shanghai	3.280	0,7%
Gelişmekte Olan Ülkeler	964	-0,33%
BİST - 100	5.237	0,77%
BİST - Bankacılık Endeksi	4.349	-0,01%
Albaraka Türk	2,88	-1,37%

Tahvil Piyasaları	28.Şub	Değişim
TR 2 Yıllık	10,49	-0,17
TR 10 Yıllık	10,16	-0,33
TR 10 Yıllık Eurobond	9,47	-0,06
ABD 2 Yıllık	4,82	0,04
ABD 10 Yıllık	3,92	0,01
Almanya 2 Yıllık	3,14	0,06
Almanya 10 Yıllık	2,65	0,07

Emtia Fiyatları	28.Şub	Değişim
Brent (USD/Varil)	83,89	1,75%
Altın (USD/Ons)	1826,92	0,54%
Gram Altın	1109,29	0,54%

Risk Göstergeleri	28.Şub	Değişim
TR CDS 5 Yıllık	562,89	-0,75%
VIX	20,70	-1,19%

## Çin imalat sektörü endeksinde toparlanma

Çin'de imalat sektörü aktivitesi Şubat'ta son 11 yılın en yüksek aylık büyümesini gösterdi. Ocak ayında 50,1 puan olan imalat sektörü satın alma yöneticileri endeksi (imalat PMI) Şubat ayında 52,6 puana yükselerek Nisan 2012'den bu yana en hızlı artışı kaydetti. İmalat dışı PMI ise Mart 2021'den bu yana görülen en hızlı artış ile 56,3 puana çıktı. Bileşik PMI da Şubat ayında 56,4 puana yükseldi.

## AMB'nin zirve faiz beklentisinde güncelleme

Fransa ve İspanya'dan gelen rekor enflasyon rakamlarının Şubat ayı tahminlerini aşmasının ardından Avrupa Merkez Bankası'nın (AMB) faiz artıracığına dair beklentiler de yükseldi. Beklenen zirve faiz yüzde 3,5 olarak fiyatlanıyordu. Şimdi ise Şubat 2024'te ulaşılması beklenen zirve AMB faizi, tam olarak yüzde 4 olarak güncellendi. Ayrıca AMB'nin Mart'ta 50 bp artış yapması bekleniyor.

## Türkiye ekonomisi 2022'de yüzde 5,6 büyüdü

Türkiye ekonomisi 2022'de iç tüketimin katkısıyla yılın tamamında yüzde 5,6 büyüdü. Yılın son çeyreğinde büyüme yüzde 3,5, çeyreklik bazda büyüme ise yüzde 0,9 olarak gerçekleşti. Sektörel bazda büyümeye bakıldığında inşaattaki yüzde 5,5'lik sert daralma dikkat çekerken, hizmet sektörü ise yüzde 11,7 ile çift haneli büyüdü. İhracat ise 2022'de yüzde 9,1 büyüme gösterdi, 2021'de bu rakam yüzde 24,9 idi. Dış ticarete ise 110 milyar dolar ile 2022'de rekor açık kaydedildi.

## BOTAŞ'tan gaz fiyatlarında indirim

Boru Hatları ile Petrol Taşıma AŞ (BOTAŞ), Mart ayında elektrik üretim amaçlı gazın satış fiyatına yüzde 20, sanayi kuruluşlarına ise yüzde 20,95 ile 26,12 arasında indirim uygulanacağını açıkladı.

## İmalat sanayi PMI verileri bekleniyor

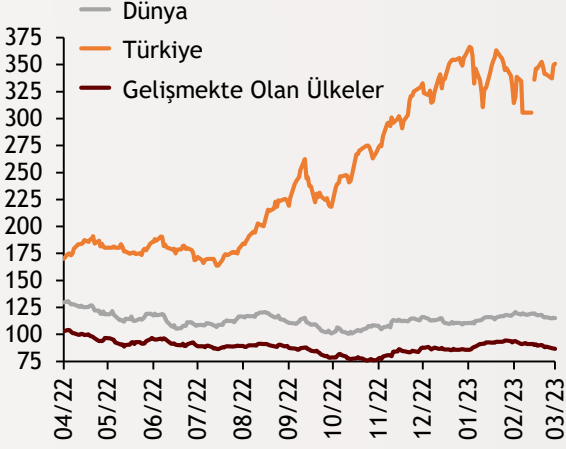
Bugün Türkiye'de İmalat sanayi PMI verileri takip edilecek. Küreselde ise Avrupa bölgesinde ve ABD'de İmalat sanayi PMI verileri, Almanya'da enflasyon oranları takip edilecek.

# Ekonomi Güncesi

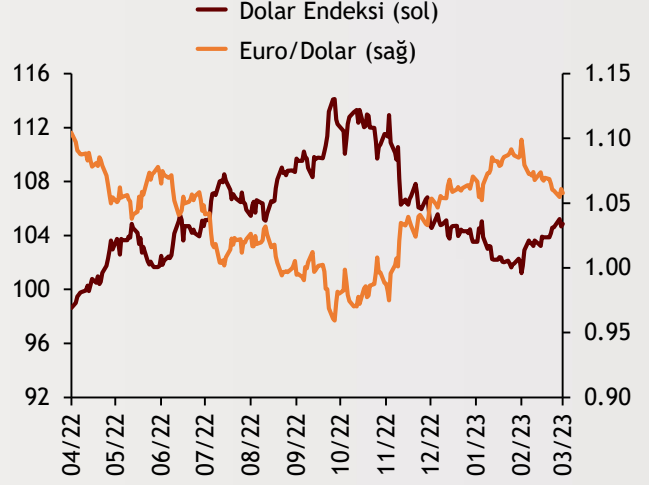
01 Mart 2023 - Çarşamba

## Borsa Endeksleri

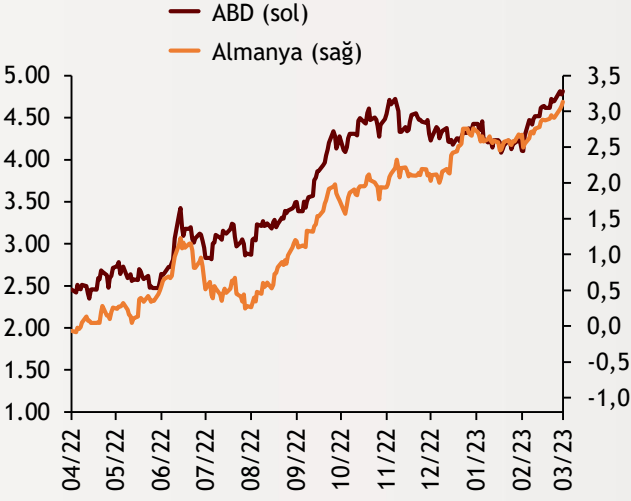
(MSCI, 30.12.2019 = 100)



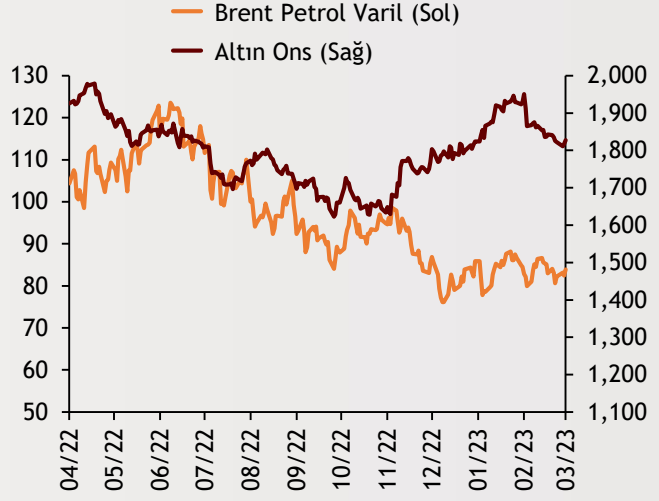
## Dolar Endeksi ve Euro/Dolar



## 2 Yıllık Tahvil Getirileri (%)



## Altın ve Petrol Fiyatları



Tarih ve Saat	Ülke	Dünya ve Türkiye Ekonomisinde Gündem	Dönem	Beklenti	Önceki Veri
03/01/23 03:30	Japonya	İmalat Sanayi Satın Alma Yöneticileri Endeksi	Şubat	--	47.4
03/01/23 11:50	Fransa	İmalat Sanayi Satın Alma Yöneticileri Endeksi (PMI)	Şubat	47.9	47.9
03/01/23 11:55	Almanya	İşsizlik Oranı	Şubat	5.5%	5.5%
03/01/23 11:55	Almanya	İmalat Sanayi Satın Alma Yöneticileri Endeksi (PMI)	Şubat	46.5	46.5
03/01/23 12:00	Euro Bölgesi	İmalat Sanayi Satın Alma Yöneticileri Endeksi (PMI)	Şubat	48.5	48.5
03/01/23 12:30	İngiltere	İmalat Sanayi Satın Alma Yöneticileri Endeksi	Şubat	49.2	49.2
03/01/23 16:00	Almanya	Aylık Tüketici Enflasyonu	Şubat	0.5%	1.0%
03/01/23 16:00	Almanya	Yıllık Tüketici Enflasyonu	Şubat	8.6%	8.7%
03/01/23 17:45	ABD	İmalat Sanayi Satın Alma Yöneticileri Endeksi (PMI)	Şubat	47.8	47.8
03/01/23 18:00	ABD	İnşaat Harcamaları (Aylık Değişimler)	Ocak	0.2%	-0.4%
03/01/23 18:00	ABD	Arz Yönetimi Enstitüsü İmalat Sanayi Aktivite Endeksi	Şubat	48.0	47.4
03/01/23 10:00	Türkiye	İmalat Sanayi Satın Alma Yöneticileri Endeksi	Şubat	--	50.1

Burada belirtilen bilgiler güvenilirliğine ve doğruluğuna inanılan kaynaklardan, okuyucuyu bilgilendirmek amacıyla derlenmiştir. Resmi kaynaklardan alınan bilgilere dayalı yapılan yorumlar ve tahminler, o tarihteki kanımızı yansıtmaktaysa da bu bilgiler, hiçbir şekilde yatırım danışmanlığı faaliyeti olarak değerlendirilemeyecektir. Söz konusu kaynaklardaki hata ve eksikliklerden ve bu bilgilerin kullanılmasından doğabilecek zararlardan dolayı, Albaraka Türk Katılım Bankası A.Ş. hiçbir sorumluluk kabul etmez. İşbu rapor içerisindeki bilgilere ait telif hakkı Bankamıza ait olup, üçüncü kişilerce izinsiz kullanılamaz, çoğaltılamaz veya kopyalanamaz.