

# Ekonomi Güncesi

1 Kasım 2022 - Salı

Rumeysa Kurtulmuş  
[rkurtulmus@albarakaturk.com.tr](mailto:rkurtulmus@albarakaturk.com.tr)

## Piyasa Verileri

Döviz Kurları	31.Eki	Değişim
USD/TL	18,61	0,12%
Euro/TL	18,43	-0,28%
Sepet/TL	18,52	-0,08%
Euro/USD	0,99	-0,83%
Dolar Endeksi	111,53	0,70%

Pay Piyasaları	31.Eki	Değişim
Dünya Borsaları	586	-0,44%
S&P 500	3.872	-0,75%
Euro Stoxx	3.618	0,13%
DAX	13.254	0,08%
Shanghai	2.893	-0,77%
Gelişmekte Olan Ülkeler	848	0,31%
BİST - 100	3.979	2,58%
BİST - Bankacılık Endeksi	3.734	1,24%
Albaraka Türk	2,29	-0,43%

Tahvil Piyasaları	31.Eki	Değişim
TR 2 Yıllık	15,11	-0,25
TR 10 Yıllık	11,10	-0,28
TR 10 Yıllık Eurobond	10,38	0,04
ABD 2 Yıllık	4,48	0,07
ABD 10 Yıllık	4,05	0,04
Almanya 2 Yıllık	1,94	0,00
Almanya 10 Yıllık	2,14	0,04

Emtia Fiyatları	31.Eki	Değişim
Brent (USD/Varil)	94,83	-0,98%
Altın (USD/Ons)	1633,56	-0,69%
Gram Altın	977,69	-0,57%

Risk Göstergeleri	31.Eki	Değişim
TR CDS 5 Yıllık	663,33	0,21%
VIX	25,88	0,50%

## Küresel çip satışları 2020'den beri ilk kez düştü

Küresel çip satışları, talebin azalmasıyla 2020'nin başından beri ilk defa düştü. Bu düşüş, çip üretiminin en büyük gelir kaynaklarından biri olan Güney Kore ekonomisi için risk oluşturuyor. Washington merkezli Yarı İletken Endüstrisi Birliği verilerine göre, dünya çapında çip satışları Eylül'de bir önceki seneye göre %3 düşüş kaydetti.

## Euro Bölgesi'nde büyüme %0,2'ye geriledi

Euro Bölgesi'nde ekonomi, yılın 3. çeyreğinde %0,2 büyüme kaydetti. 2. çeyrekte büyüme %0,8 olmuştu. Açıklanan bir diğer veriye göre gıda ve enerji fiyatlarındaki artışın etkisiyle bölgede enflasyon, Ekim ayında da yükselişini sürdürdü ve rekor tazeledi. Ekim ayında enflasyon oranı yıllık %10,7 olarak 1997'den beri en yüksek seviyeye ulaştı. Yüksek enflasyonun yanında büyümenin ivme kaybetmesi, bölgede resesyon endişelerini güçlendirdi.

## Bankacılık sektörü ilk 9 ayda kârını 5 kat artırdı

Bankacılık Düzenleme ve Denetleme Kurumu'nun verilerine göre bankacılık sektörü yılın ilk 9 ayında 286,2 milyar TL kâr elde etti. Sektör 2021'nin aynı döneminde 56,9 milyar TL kâr elde etmişti. Takipteki brüt alacakların toplam nakdi kredilere oranı Eylül itibarıyla %2,28 oldu, Geçen yılın aynı döneminde bu oran %3,54 olmuştu. Eylül'de sermaye yeterliliği %19 oldu, Eylül 2021'de bu oran %17'ydi. Çekirdek sermaye yeterliliği %15, toplam aktifler 13,1 trilyon TL oldu. Toplam krediler 6,84 trilyon TL oldu. Geçen yıl aynı dönemde toplam krediler 4,04 trilyon TL olarak gerçekleşmişti.

## TCMB'den bankalara uyarı

Türkiye Cumhuriyet Merkez Bankası bankalara bazı uygulamaları konusunda uyarıda bulundu. TCMB'den Türkiye Bankalar Birliği'ne gönderilen belgeyle, kredi kullandırmalarında mevduat zorunluluğu da olmak üzere bazı konularda uyarı yapıldığı öğrenildi.

## İmalat PMI verisi gündemde

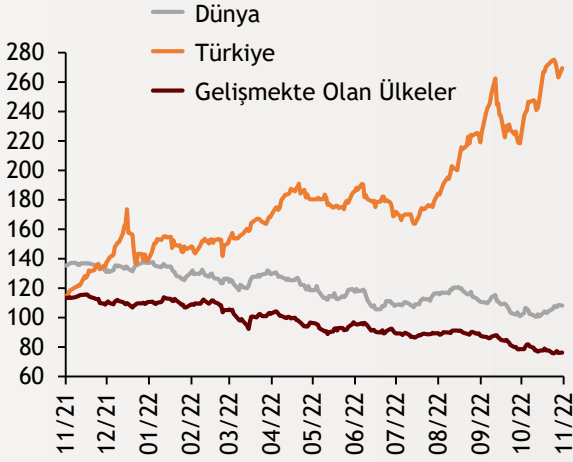
Bugün Çin, İngiltere, ABD ve Türkiye'de imalat sanayi satın alma yöneticileri endeksi verileri açıklanacak.

# Ekonomi Güncesi

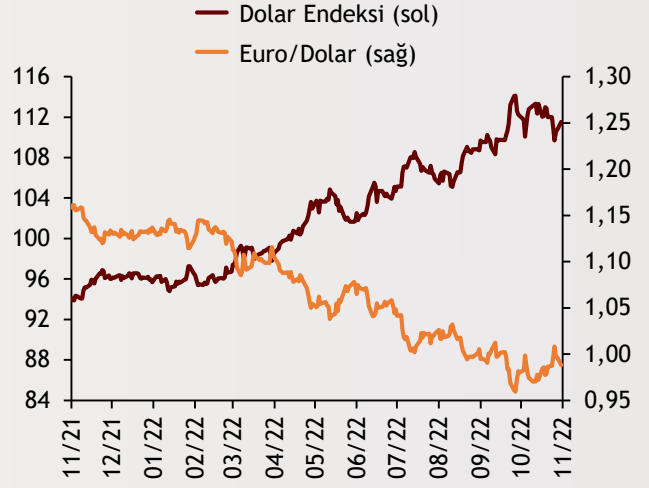
1 Kasım 2022 - Salı

## Borsa Endeksleri

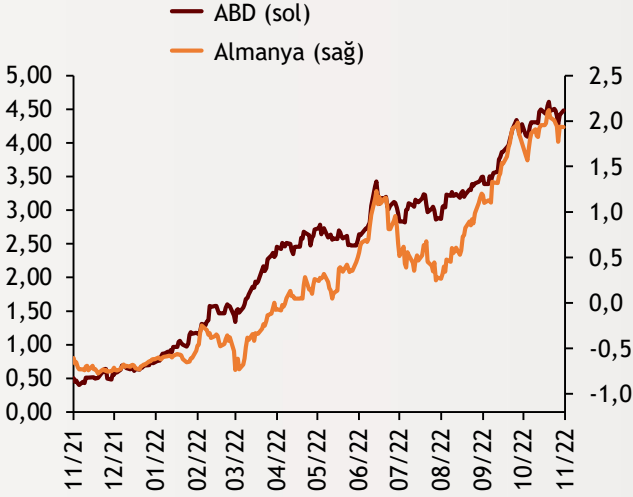
(MSCI, 30.12.2019 = 100)



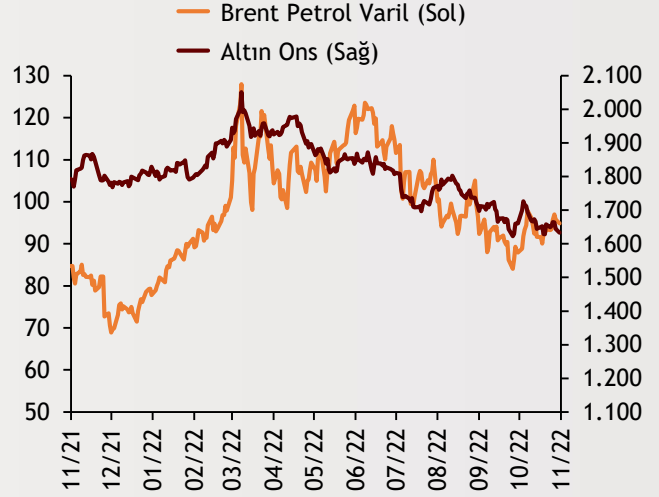
## Dolar Endeksi ve Euro/Dolar



## 2 Yıllık Tahvil Getirileri (%)



## Altın ve Petrol Fiyatları



Tarih ve Saat	Ülke	Dünya ve Türkiye Ekonomisinde Gündem	Dönem	Beklenti	Önceki Veri
11/01/22 04:45	Çin	İmalat Sanayi Satın Alma Yöneticileri Endeksi	Eki	48,5	48,1
11/01/22 12:30	İngiltere	İmalat Sanayi Satın Alma Yöneticileri Endeksi	Eki	45,8	45,8
11/01/22 16:45	ABD	İmalat Sanayi Satın Alma Yöneticileri Endeksi (PMI)	Eki	49,9	49,9
11/01/22 17:00	ABD	JOLTS Açık İş Sayısı (Milyon Kişi)	Eyl	9750	10053
11/01/22 17:00	ABD	İnşaat Harcamaları (Aylık Değişimler)	Eyl	-0,60%	-0,70%
11/01/22 17:00	ABD	Arz Yönetimi Enstitüsü İmalat Sanayi Aktivite Endeksi	Eki	50	50,9
11/01/22 10:00	Türkiye	İmalat Sanayi Satın Alma Yöneticileri Endeksi	Eki	--	46,9

Burada belirtilen bilgiler güvenilirliğine ve doğruluğuna inanılan kaynaklardan, okuyucuyu bilgilendirmek amacıyla derlenmiştir. Resmi kaynaklardan alınan bilgilere dayalı yapılan yorumlar ve tahminler, o tarihteki kanımızı yansıtmaktaysa da bu bilgiler, hiçbir şekilde yatırım danışmanlığı faaliyeti olarak değerlendirilemeyecektir. Söz konusu kaynaklardaki hata ve eksikliklerden ve bu bilgilerin kullanılmasından doğabilecek zararlardan dolayı, Albaraka Türk Katılım Bankası A.Ş. hiçbir sorumluluk kabul etmez. İşbu rapor içerisindeki bilgilere ait telif hakkı Bankamıza ait olup, üçüncü kişilerce izinsiz kullanılamaz, çoğaltılamaz veya kopyalanamaz.