

Ekonomi Güncesi

1 Aralık 2022 - Perşembe

Mustafa Berk Erdal

mustafa.erdal@albarakaturk.com.tr

Piyasa Verileri

Döviz Kurları	30.Kas	Değişim
USD/TL	18.62	-0.14%
Euro/TL	19.37	0.58%
Sepet/TL	18.99	0.23%
Euro/USD	1.04	0.74%
Dolar Endeksi	105.95	-0.82%

Pay Piyasaları	30.Kas	Değişim
Dünya Borsaları	631	2.15%
S&P 500	4,080	3.09%
Euro Stoxx	3,965	0.77%
DAX	14,397	0.29%
Shanghai	3,151	0.05%
Gelişmekte Olan Ülkeler	972	2.03%
BİST - 100	4,978	0.31%
BİST - Bankacılık Endeksi	4,461	-0.39%
Albaraka Türk	3.4	-1.16%

Tahvil Piyasaları	30.Kas	Değişim
TR 2 Yıllık	10.71	0.06
TR 10 Yıllık	10.84	0.04
TR 10 Yıllık Eurobond	8.99	-0.09
ABD 2 Yıllık	4.31	-0.16
ABD 10 Yıllık	3.61	-0.14
Almanya 2 Yıllık	2.13	0.02
Almanya 10 Yıllık	1.93	0.01

Emtia Fiyatları	30.Kas	Değişim
Brent (USD/Varil)	85.43	2.89%
Altın (USD/Ons)	1768.52	1.07%
Gram Altın	1058.57	0.93%

Risk Göstergeleri	30.Kas	Değişim
TR CDS 5 Yıllık	527.82	-0.80%
VIX	20.58	-5.98%

ABD'de yavaşlama sinyalleri

ABD'de Kasım ayında özel sektör istihdamı hızlı bir şekilde yavaşladı. Ülkede özel sektör istihdamı son 2 yılın en düşük artışını kaydederken Kasım ayındaki artış 127 bin seviyesinde kaldı. Diğer taraftan Fed Başkanı Powell da enflasyondaki düşüş emarelerini değerlendirerek faiz artırımlarında yavaşlamanın Aralık ayı itibariyle başlayabileceğini açıkladı.

Euro Bölgesi'nde enflasyon hız kesti

Son dönemdeki enerji ve hizmet maliyetlerindeki düşüş Euro Bölgesi'nin enflasyon görünümünü destekledi. Kasım ayında Euro Bölgesi'ndeki yıllık enflasyon %10,6 seviyesinden %10 seviyesine geriledi. Enflasyon beklentilerin altında kalırken, son 1,5 yıldır ilk defa enflasyonda yavaşlama kayda geçti. Bu veriler Avrupa Merkez Bankası'nın enflasyonla mücadele konusunda elini rahatlatırken, enflasyonun zirveyi gördüğüne yönelik görüşü de desteklemiş oldu.

Türkiye GSYH büyümesinde yavaşlama

Türkiye ekonomisi 2022 yılının 3. çeyreğinde çeyreklik bazda %0,1 oranında daralırken yıllık bazda %3,9 büyüdü. Böylece Türkiye ekonomisi 9 çeyrek ardan sonra çeyreklik küçülme yaşamış oldu. Üçüncü çeyrekteki büyüme rakamlarında hanehalkı tüketim rakamları belirleyici olurken, kamu harcamaları ve net ihracatın katkısı sınırlı oldu. Daha önce %7,6 düzeyinde açıklanan 2. çeyrek büyümesi de %7,7 seviyesine revize edildi.

Ekim'de hizmet üretici fiyat endeksi geriledi

TÜİK verilerine göre, hizmet sektörü üretici fiyat endeksi aylık %2,05 oranında artış gösterirken yıllık artış %104,3 seviyesinde gerçekleşti. Bir önceki ayda yıllık artış %107 seviyesindeydi. Hizmet enflasyonunun alt kırılımlarına baktığımızda ise yıllık en yüksek artış ulaştırma ve depolama hizmetleriyle konaklama ve yiyecek hizmetlerinde gerçekleşti.

PMI verisi bekleniyor

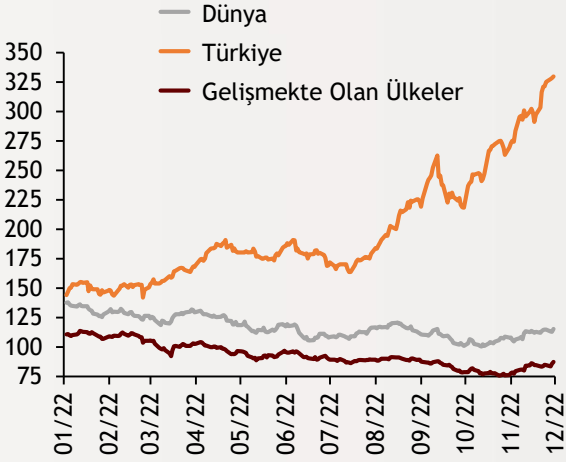
Bugün yurtiçi ve yurtdışında Kasım ayına ilişkin imalat sanayi PMI verisi bekleniyor. Ayrıca ABD'de tüketim harcamaları verisi de takip edilecek.

Ekonomi Güncesi

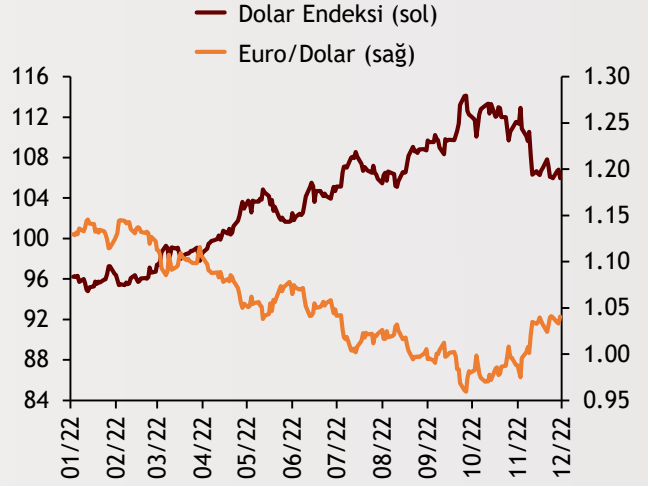
1 Aralık 2022 - Perşembe

Borsa Endeksleri

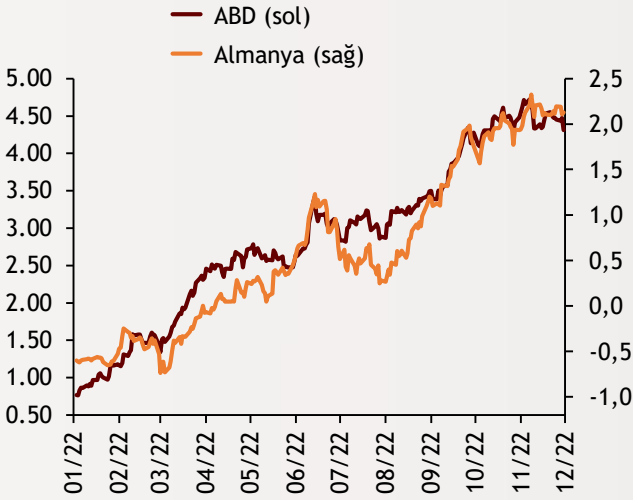
(MSCI, 30.12.2019 = 100)



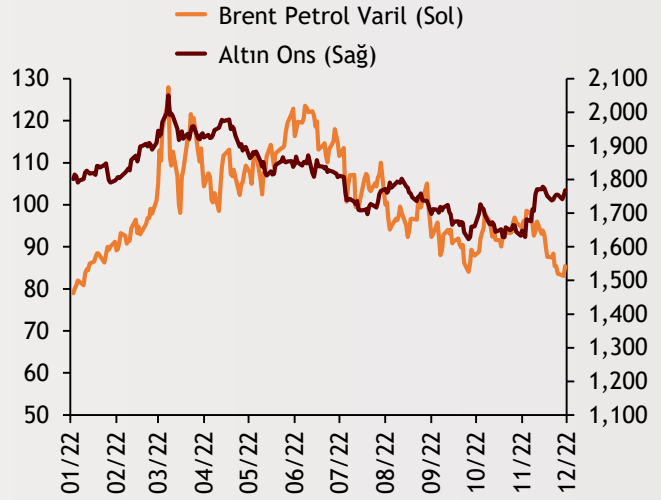
Dolar Endeksi ve Euro/Dolar



2 Yıllık Tahvil Getirileri (%)



Altın ve Petrol Fiyatları



Tarih ve Saat	Ülke	Dünya ve Türkiye Ekonomisinde Gündem	Dönem	Beklenti	Önceki Veri
12/01/22 03:30	Japonya	İmalat Sanayi Satın Alma Yöneticileri Endeksi	Kasım	--	49,4
12/01/22 04:45	Çin	İmalat Sanayi Satın Alma Yöneticileri Endeksi	Kasım	48,9	49,2
12/01/22 11:50	Fransa	İmalat Sanayi Satın Alma Yöneticileri Endeksi (PMI)	Kasım	49,1	49,1
12/01/22 11:55	Almanya	İmalat Sanayi Satın Alma Yöneticileri Endeksi (PMI)	Kasım	46,7	46,7
12/01/22 12:00	Euro Bölgesi	İmalat Sanayi Satın Alma Yöneticileri Endeksi (PMI)	Kasım	47,3	47,3
12/01/22 12:30	İngiltere	İmalat Sanayi Satın Alma Yöneticileri Endeksi	Kasım	46,2	46,2
12/01/22 16:30	ABD	Bireysel Gelirler (Aylık Değişimler)	Ekim	0,40%	0,40%
12/01/22 16:30	ABD	Bireysel Harcamalar (Aylık Değişimler)	Ekim	0,80%	0,6%
12/01/22 16:30	ABD	Bireysel Tüketim Harcamaları Fiyatları (Yıllık Değişimler)	Ekim	6,00%	6,20%
12/01/22 16:30	ABD	Çekirdek Bireysel Tüketim Harcamaları (Yıllık Değişim)	Ekim	5,00%	5,10%
12/01/22 16:30	ABD	Haftalık İşsizlik Maaşı Başvuruları (Bin Kişi)	Kas.26	231	240
12/01/22 17:45	ABD	İmalat Sanayi Satın Alma Yöneticileri Endeksi (PMI)	Kasım	47,60	47,60
12/01/22 18:00	ABD	İnşaat Harcamaları (Aylık Değişimler)	Ekim	-0,30%	0,20%
12/01/22 18:00	ABD	Arz Yönetimi Enstitüsü İmalat Sanayi Aktivite Endeksi	Kasım	49,80	50,20
12/01/22 10:00	Türkiye	İmalat Sanayi Satın Alma Yöneticileri Endeksi	Kasım	--	46,40
12/01/22 14:30	Türkiye	Yurtdışı Yerleşiklerin Net Hisse Senedi Alımı (Milyon Dolar)	Kas.25	--	56,00

Burada belirtilen bilgiler güvenilirliğine ve doğruluğuna inanılan kaynaklardan, okuyucuyu bilgilendirmek amacıyla derlenmiştir. Resmi kaynaklardan alınan bilgilere dayalı yapılan yorumlar ve tahminler, o tarihteki kanımızı yansıtmaktaysa da bu bilgiler, hiçbir şekilde yatırım danışmanlığı faaliyeti olarak değerlendirilemeyecektir. Söz konusu kaynaklardaki hata ve eksikliklerden ve bu bilgilerin kullanılmasından doğabilecek zararlardan dolayı, Albaraka Türk Katılım Bankası A.Ş. hiçbir sorumluluk kabul etmez. İşbu rapor içerisindeki bilgilere ait telif hakkı Bankamıza ait olup, üçüncü kişilerce izinsiz kullanılamaz, çoğaltılamaz veya kopyalanamaz.