

Ekonomi Güncesi

1 Aralık 2021 - Çarşamba

Rumeysa Kurtulmuş
rkurtulmus@albarakaturk.com.tr

Piyasa Verileri

Döviz Kurları	30.Kas	Değişim
USD/TL	13,48	5,13%
Euro/TL	15,22	5,13%
Sepet/TL	14,35	5,13%
Euro/USD	1,13	0,42%
Dolar Endeksi	95,99	-0,36%

Pay Piyasaları	30.Kas	Değişim
Dünya Borsaları	727	-1,58%
S&P 500	4.567	-1,90%
Euro Stoxx	4.063	-1,13%
DAX	15.100	-1,18%
Nikkei	27.822	-1,63%
Shanghai	3.564	0,03%
Gelişmekte Olan Ülkeler	1.212	-0,54%
BİST - 100	1.810	0,05%
BİST - Bankacılık Endeksi	1.536	-0,43%
BİST - Katılım 50 Endeksi	3.006	-0,43%
Albaraka Türk	1,88	0,00%

Tahvil Piyasaları	30.Kas	Değişim
TR 2 Yıllık	20,82	0,00%
TR 10 Yıllık	21,20	0,38%
TR 10 Yıllık Eurobond	7,38	-0,08%
ABD 2 Yıllık	0,57	16,66%
ABD 10 Yıllık	1,44	-3,63%
Almanya 2 Yıllık	-0,74	-1,86%
Almanya 10 Yıllık	-0,35	10,09%

Emtia Fiyatları	30.Kas	Değişim
Brent (USD/Varil)	70,57	-3,91%
Altın (USD/Ons)	1774,52	-0,56%
Gram Altın	769,01	4,54%

Risk Göstergeleri	30.Kas	Değişim
TR CDS 5 Yıllık	509,44	0,93%
VIX	27,19	18,42%

Euro Bölgesi'nde enflasyon rekor kırdı

Kasım ayında Euro Bölgesi'nde tüketici fiyatları artan enerji maliyetlerinin ve tedarik zinciri sıkıntılarının etkisiyle rekor yüksek seviyeye çıktı. Beklentilerin üzerinde açıklanan verilere göre TÜFE Kasım'da yıllık %4,9'a yükselerek 25 yılda görülen en yüksek seviyeye ulaşırken çekirdek TÜFE ise yıllık %2,6 artış kaydetti. Yeni koronavirüs varyantı nedeniyle Hollanda ve Almanya gibi bazı Avrupa ülkelerinde yeni kısıtlamaların devreye girmesinin üretim ve tedarik zincirindeki sıkıntıları daha da artırabileceği bekleniyor.

G20'de büyüme lideri Hindistan oldu

Hindistan, üçüncü çeyrekte yıllık %8,5 büyüyerek G20 ülkeleri içinde bu dönemde en fazla büyüyen ülke oldu. Üçüncü çeyrekte madencilik %15,4 büyüme kaydederken tarım %4,5 büyüdü. Sanayi büyümesi %5,5 olurken finans ve gayrimenkul sektörü %7,8 büyüme kaydetti. İnşaat sektörü %7,5, elektrik ve gaz sektörü ise %8,9 büyüdü. Türkiye yılın üçüncü çeyreğinde %7,4 büyüyerek G20 ülkeleri arasında en fazla büyüyen ikinci ülke oldu.

Türkiye 3. çeyrekte %7,4 büyüdü

Yılın üçüncü çeyreğine dair GSYH verileri açıklandı. Buna göre Türkiye ekonomisi üçüncü çeyrekte, bir önceki yılın aynı dönemine göre %7,4 büyürken çeyreklik bazda büyüme ise %2,7 oldu. Ana kalemlere bakıldığında en hızlı büyümenin ihracat ve kamu harcamalarından geldiği izlendi. Buna göre ihracat üçüncü çeyrekte yıllık %25,6 arttı. Kamu harcamalarındaki büyüme ise %9,4 oldu. Sektörel bazda bakıldığında tarım ve inşaatteki daralma dikkat çekti. Sanayide büyüme %10 olurken, hizmetler sektöründe ise %20,7 olarak gerçekleşti.

Hizmet ÜFE Ekim'de %34,26 arttı

TÜİK'in açıkladığı verilere göre Ekim ayında Hizmet ÜFE, aylık %3,42 ve yıllık %34,26, 12 aylık ortalamalara göre ise %28,35 artış kaydetti. Endeks, yıllık değişim bazında ulaştırma ve depolama hizmetlerinde %34,84, konaklama ve yiyecek hizmetlerinde %25,68, bilgi ve iletişim hizmetlerinde %13,7, gayrimenkul hizmetlerinde %144,42, mesleki, bilimsel ve teknik hizmetlerde %21,37, idari ve destek hizmetlerinde %21,4 arttı.

İmalat PMI açıklanacak

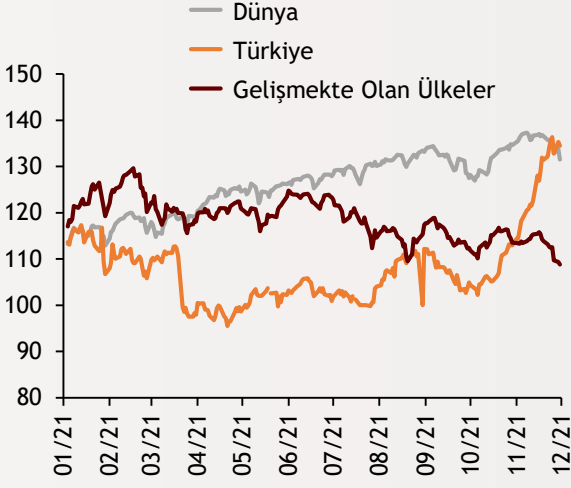
Bugün yurtiçinde ve küresel piyasaların odağında imalat sanayi satın alma yöneticileri endeksleri yer alacak.

Ekonomi Güncesi

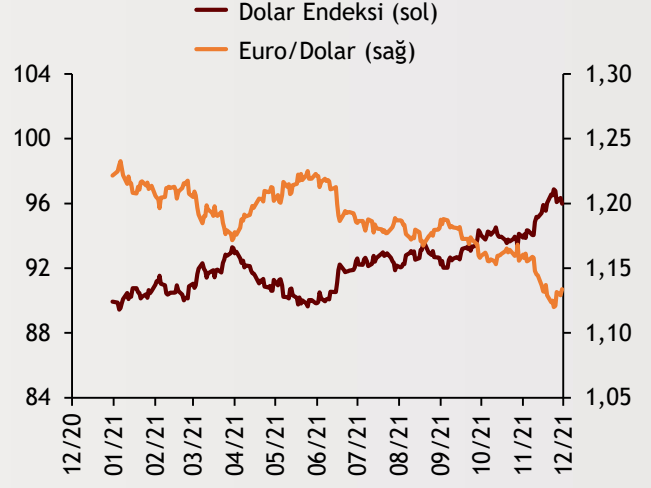
1 Aralık 2021 - Çarşamba

Borsa Endeksleri

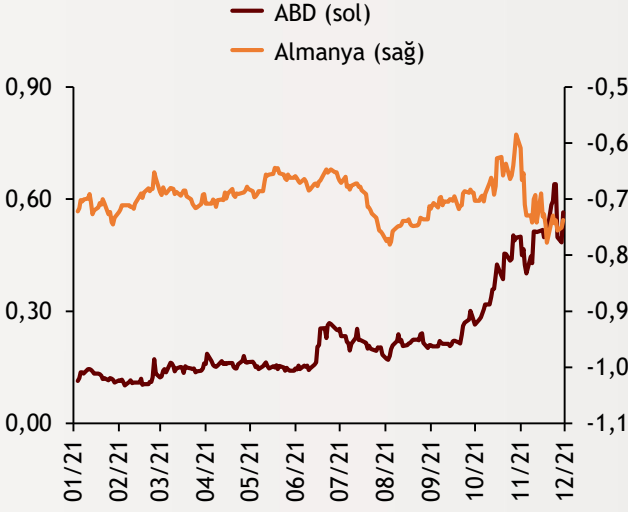
(MSCI, 30.12.2019 = 100)



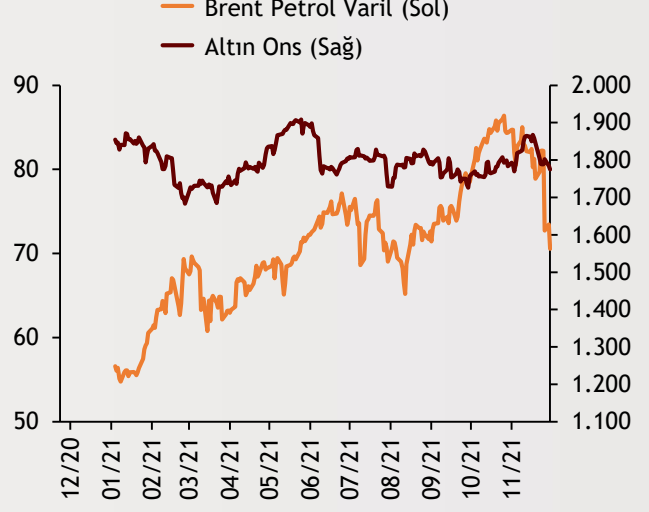
Dolar Endeksi ve Euro/Dolar



2 Yıllık Tahvil Getirileri (%)



Altın ve Petrol Fiyatları



Tarih ve Saat	Ülke	Dünya ve Türkiye Ekonomisinde Gündem	Dönem	Beklenti	Önceki Veri
12/01/21 03:30	Japonya	İmalat Sanayi Satın Alma Yöneticileri Endeksi	Kasım	--	54.2
12/01/21 04:45	Çin	İmalat Sanayi Satın Alma Yöneticileri Endeksi	Kasım	50.6	50.6
12/01/21 11:50	Fransa	İmalat Sanayi Satın Alma Yöneticileri Endeksi (PMI)	Kasım	54.6	54.6
12/01/21 11:55	Almanya	İmalat Sanayi Satın Alma Yöneticileri Endeksi (PMI)	Kasım	57.6	57.6
12/01/21 12:00	Euro Bölgesi	İmalat Sanayi Satın Alma Yöneticileri Endeksi (PMI)	Kasım	58.6	58.6
12/01/21 12:30	İngiltere	İmalat Sanayi Satın Alma Yöneticileri Endeksi	Kasım	58.2	58.2
12/01/21 16:15	ABD	ADP Aylık Özel Sektör İstihdamı (Bin Kişi)	Kasım	525	571
12/01/21 17:45	ABD	İmalat Sanayi Satın Alma Yöneticileri Endeksi (PMI)	Kasım	59.1	59.1
12/01/21 18:00	ABD	İnşaat Harcamaları (Aylık Değişimler)	Ekim	0.4%	-0.5%
12/01/21 18:00	ABD	Arz Yönetimi Enstitüsü İmalat Sanayi Aktivite Endeksi	Kasım	61.1	60.8
12/01/21 10:00	Türkiye	İmalat Sanayi Satın Alma Yöneticileri Endeksi	Kasım	--	51.2

Burada belirtilen bilgiler güvenilirliğine ve doğruluğuna inanılan kaynaklardan, okuyucuyu bilgilendirmek amacıyla derlenmiştir. Resmi kaynaklardan alınan bilgilere dayalı yapılan yorumlar ve tahminler, o tarihteki kanımızı yansıtmaktaysa da bu bilgiler, hiçbir şekilde yatırım danışmanlığı faaliyeti olarak değerlendirilmeyecektir. Söz konusu kaynaklardaki hata ve eksikliklerden ve bu bilgilerin kullanılmasından doğabilecek zararlardan dolayı, Albaraka Türk Katılım Bankası A.Ş. hiçbir sorumluluk kabul etmez. İşbu rapor içerisindeki bilgilere ait telif hakkı Bankamıza ait olup, üçüncü kişilerce izinsiz kullanılamaz, çoğaltılamaz veya kopyalanamaz.