

Küresel borçlar rekor kırdı

IIF'in yayınladığı Küresel Borç Monitörü raporuna göre Ocak-Eylül döneminde küresel borç seviyesi 272 trilyon doları aşarak tüm zamanların rekoruna ulaştı. Rapora göre, yılın 3. çeyreğinin sonunda, ekonomilerdeki toparlanmanın etkisiyle toplam borç dünyadaki toplam GSYH'nin %364'üne ulaştı. Küresel borcun, koronavirüs salgınında kamu ve şirket borçlarında keskin bir artışla yıl sonunda 277 trilyon doları bulması ve dünya GSYH'sinin %365'ine ulaşması öngörülüyor.

Euro Bölgesi'nde negatif enflasyon

Avrupa İstatistik Ofisi'nin açıkladığı verilere göre Euro Bölgesi'nde Ekim ayı enflasyonu yıllık %0,3 azalırken aylık bazda %0,2 oranında artış yaşadı. Piyasa beklentileri de bu seviyelerde kaydedilmişti. Bölgede çekirdek enflasyon ise %0,2 yükseldi. Aralık ayında Avrupa Merkez Bankası'nın bir teşvik paketini hayata geçirmesi bekleniyor. Son AMB toplantısında enflasyonun 2021 yılına kadar negatif kalacağını belirtmiş, Aralık ayı için teşvik sinyali verilmişti.

Avrupa'da otomobil satışları düştü

Avrupa'da artan koronavirüs vakalarının, kısıtlamalarda sıkılaştırmaları beraberinde getirmesiyle Ekim ayında otomobil satışları %7,8 azaldı. Ekim'de en sert gerileme %21 ile İspanya'da yaşandı. Eylül'deki ufak toparlanma haricinde satışlar bu yıl boyunca gerileme kaydetmişti. Buna göre ilk 10 ayda satışlar yıllık %27 azaldı. Avrupa otomobil satışlarında bardağın dolu tarafını ise elektrikli araçlar oluşturuyor. Avrupa çapında hibrit, plug-in hibrit ve elektrikli araç satışlarının bu çeyrekte ilk kez dizel satışları geride bırakması bekleniyor.

İngiltere'de benzinli arabalara yasak

İngiltere Başbakanı Boris Johnson, yeni yeşil plan kapsamında benzinli ve dizel arabaları 2030 yılında yasaklamayı planlıyor. 2050'ye kadar karbon salınımını net sıfıra indirmek için söz konusu gruptaki araçların satışı planlanandan 5 yıl önce yasaklanmış olacak.

Faiz kararı bekleniyor

Yurtiçinde piyasalar PPK toplantısının ardından açıklanacak olan TCMB faiz kararına odaklanmış durumda. Küreselde ise Euro Bölgesi cari işlemler dengesi ile ABD imalat sanayi aktivite endeksi piyasaların radarında olacak.

Ekonomi Güncesi

19 Kasım 2020 - Perşembe

Rumeysa Kurtulmuş
rkurtulmus@albarakaturk.com.tr

Piyasa Verileri

Döviz Kurları	18.Kas	Değişim
USD/TL	7,71	0,05%
Euro/TL	9,14	-0,03%
Sepet/TL	8,42	0,01%
Euro/USD	1,19	-0,08%
Dolar Endeksi	92,32	-0,11%

Pay Piyasaları	18.Kas	Değişim
Dünya Borsaları	610	-0,45%
S&P 500	3.568	-1,16%
Euro Stoxx	3.482	0,39%
DAX	13.202	0,52%
Nikkei	25.728	-1,10%
Shanghai	3.347	0,22%
Gelişmekte Olan Ülkeler	1.208	0,51%
BİST - 100	1.295	2,78%
BİST - Bankacılık Endeksi	1.442	5,05%
BİST - Katılım 50 Endeksi	2.148	2,36%
Albaraka Türk	1,76	4,14%

Tahvil Piyasaları	18.Kas	Değişim
TR 2 Yıllık	13,12	-0,46%
TR 10 Yıllık	12,06	-2,35%
TR 10 Yıllık Eurobond	5,64	-2,35%
ABD 2 Yıllık	0,17	2,36%
ABD 10 Yıllık	0,87	1,53%
Almanya 2 Yıllık	-0,73	0,83%
Almanya 10 Yıllık	-0,55	-1,60%

Emtia Fiyatları	18.Kas	Değişim
Brent (USD/Varil)	44,34	1,35%
Altın (USD/Ons)	1872,24	-0,43%
Gram Altın	463,92	-0,38%

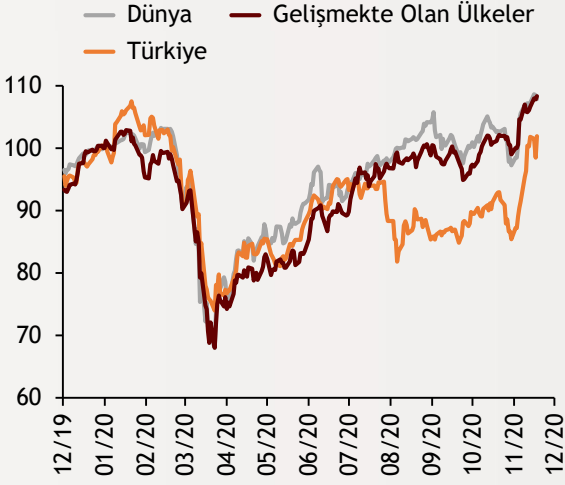
Risk Göstergeleri	18.Kas	Değişim
TR CDS 5 Yıllık	393,08	-4,44%
VIX	23,84	4,98%
Merkez Bankası AOFM	14,80	0,54%

Ekonomi Güncesi

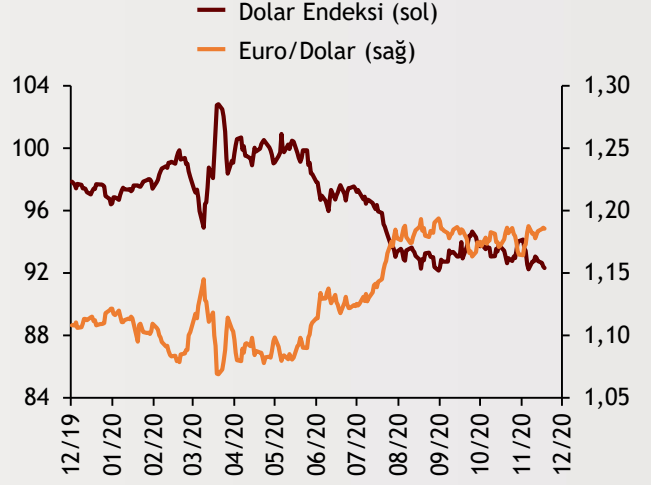
19 Kasım 2020 - Perşembe

Borsa Endeksleri

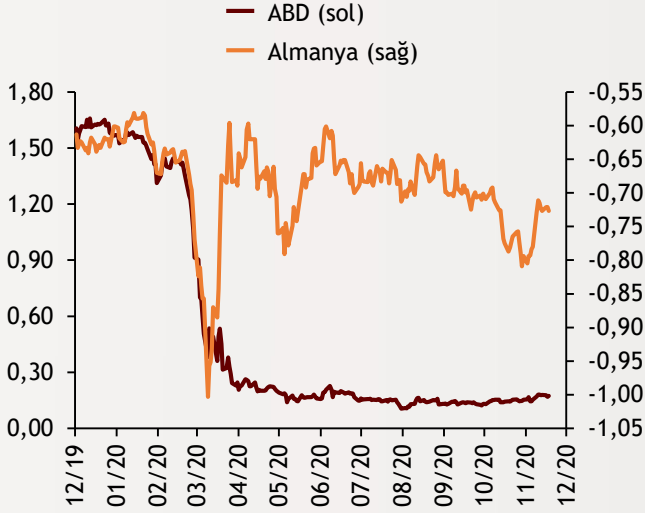
(MSCI, 30.12.2019 = 100)



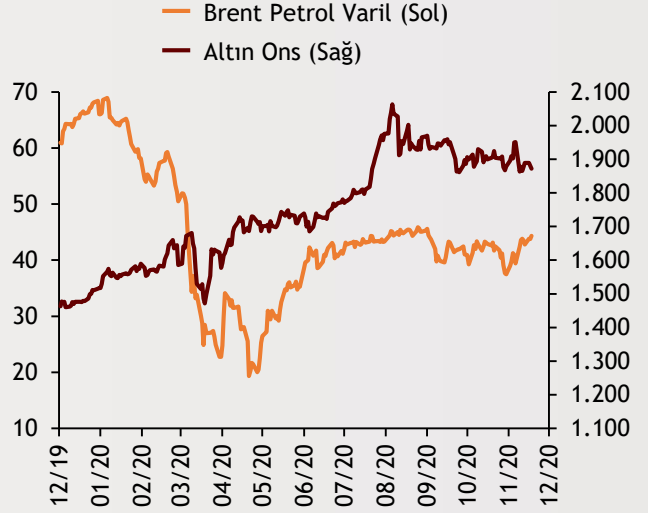
Dolar Endeksi ve Euro/Dolar



2 Yıllık Tahvil Getirileri (%)



Altın ve Petrol Fiyatları



Tarih ve Saat	Ülke	Türkiye ve Dünya Ekonomisinde Gündem	Dönem	Beklenti	Önceki Veri
11/19/20 12:00	Euro Bölgesi	Cari İşlemler Dengesi (Milyar Euro)	Eylül	--	19.9
11/19/20 16:30	ABD	Haftalık İşsizlik Maaşı Başvuruları (Bin Kişi)	14.Kas	700	709
11/19/20 16:30	ABD	Philadelphia Fed Aktivite Endeksi	Kasım	22.0	32.3
11/19/20 18:00	ABD	Öncü Göstergeler Endeksi (Aylık Değişimler)	Ekim	0.7%	0.7%
11/19/20 18:00	ABD	İkinci El Konut Satışları (Yıllıklandırılmış, Milyon Adet)	Ekim	6.45	6.54
11/19/20 19:00	ABD	Kansas City FED İmalat Sanayi Aktivite Endeksi	Kasım	--	13
11/19/20 14:30	Türkiye	Yurtdışı Yerleşiklerin Net Tahvil Alımı (Milyon Dolar)	13.Kas	--	-5
11/19/20 14:30	Türkiye	Yurtdışı Yerleşiklerin Net Hisse Senedi Alımı (Milyon Dolar)	13.Kas	--	-22

Burada belirtilen bilgiler güvenilirliğine ve doğruluğuna inanılan kaynaklardan, okuyucuyu bilgilendirmek amacıyla derlenmiştir. Resmi kaynaklardan alınan bilgilere dayalı yapılan yorumlar ve tahminler, o tarihteki kanımızı yansıtmaktaysa da bu bilgiler, hiçbir şekilde yatırım danışmanlığı faaliyeti olarak değerlendirilmeyecektir. Söz konusu kaynaklardaki hata ve eksikliklerden ve bu bilgilerin kullanılmasından doğabilecek zararlardan dolayı, Albaraka Türk Katılım Bankası A.Ş. hiçbir sorumluluk kabul etmez. İşbu rapor içerisindeki bilgilere ait telif hakkı Bankamıza ait olup, üçüncü kişilerce izinsiz kullanılamaz, çoğaltılamaz veya kopyalanamaz.