



Piyasa Verileri

Döviz Kurları	18.Ağu	Değişim
USD/TL	8,46	0,37%
Euro/TL	9,92	0,38%
Sepet/TL	9,19	0,37%
Euro/USD	1,17	0,01%
Dolar Endeksi	93,14	0,01%

Pay Piyasaları	18.Ağu	Değişim
Dünya Borsaları	725	-0,58%
S&P 500	4.400	-1,07%
Euro Stoxx	4.189	-0,17%
DAX	15.966	0,28%
Nikkei	27.820	--
Shanghai	3.485	1,11%
Gelişmekte Olan Ülkeler	1.262	0,46%
BİST - 100	1.450	-0,83%
BİST - Bankacılık Endeksi	1.311	-0,28%
BİST - Katılım 50 Endeksi	2.399	-0,97%
Albaraka Türk	1,5	-0,66%

Tahvil Piyasaları	18.Ağu	Değişim
TR 2 Yıllık	18,71	0,16%
TR 10 Yıllık	17,49	-0,11%
TR 10 Yıllık Eurobond	6,14	0,59%
ABD 2 Yıllık	0,22	1,03%
ABD 10 Yıllık	1,26	-0,27%
Almanya 2 Yıllık	-0,74	1,09%
Almanya 10 Yıllık	-0,48	2,34%

Emtia Fiyatları	18.Ağu	Değişim
Brent (USD/Varil)	68,23	-1,16%
Altın (USD/Ons)	1787,82	0,09%
Gram Altın	486,57	0,46%

Risk Göstergeleri	18.Ağu	Değişim
TR CDS 5 Yıllık	386,59	0,74%
VIX	21,57	20,44%

Küresel ticaret rekor kırdı

Dünya Ticaret Örgütü'nün Ürün Ticaret Barometresi, Ağustos ayındaki son ölçümde rekor kırarak 110,4 seviyesine ulaştı. Barometrede 95'in altı genel eğilimin altına işaret ederken 105'in üzeri de ticaretin genel eğilimin yukarısında olduğu anlamına geliyor. Bu göstergedeki yükseliş küresel ticaretteki genişlemenin kuvvetini yansıtırken diğer yandan da 2020'deki salgın şokunun ne kadar derin olduğunu gösteriyor. Endeksin genel eğilimin üzerine çıkmasına rağmen ticaretteki büyüme hızının giderek yavaşlaması dikkat çekti. Dünya ticaret hacminin 2021'de yaklaşık %8 artması bekleniyor.

Özel sektörün yurt dışı kredi borcu geriledi

TCMB verilerine göre Haziran sonu itibarıyla özel sektörün yurt dışından sağladığı toplam kredi borcu 2020 yıl sonuna göre, 486 milyar dolar artarak 174,0 milyar dolar oldu. Özel sektörün uzun vadeli kredi borcu 686 milyar dolar artarak 164,5 milyar dolar, kısa vadeli kredi borcu (ticari krediler hariç) ise 200 milyar dolar azalarak 9,5 milyar dolar düzeyinde gerçekleşti. Borçluya göre dağılıma bakıldığında ise uzun vadeli kredi borcuna ilişkin olarak, bir önceki yıl sonuna göre bankaların kredi biçimindeki borçlanmaları 2,2 milyar dolar azalırken bankacılık dışı finansal kuruluşların kredi biçimindeki borçlanmaları 716 milyar dolar azaldı.

Madenlerde devlet payı artırıldı

Resmi Gazete'nde yayımlanan Cumhurbaşkanı kararıyla, dördüncü grup madenlere dahil olan; alüminyum, bakır, çinko, demir, krom ile kurşun madenlerinden alınan ve "Maden istihracı ile sağlanacak gelirden devlet payına düşen ve ödeme yükümlülüğü ruhsat sahibine ait olan kısım" olarak tanımlanan devlet hakkının %25 artırımlı olarak uygulanmasına karar verildi. Devlet hakkı, ocaktan çıkarılan madenin ocak başındaki fiyatından alınıyor. Üretilen madenin hammadde olarak kullanılması veya satılması hâlinde, aynı pazar ortamında madenin işletmelerdeki tüvenan olarak ocak başı satışında uygulanan fiyat, ocak başı satış fiyatı olarak tanımlanıyor.

Euro bölgesinde cari denge açıklanacak

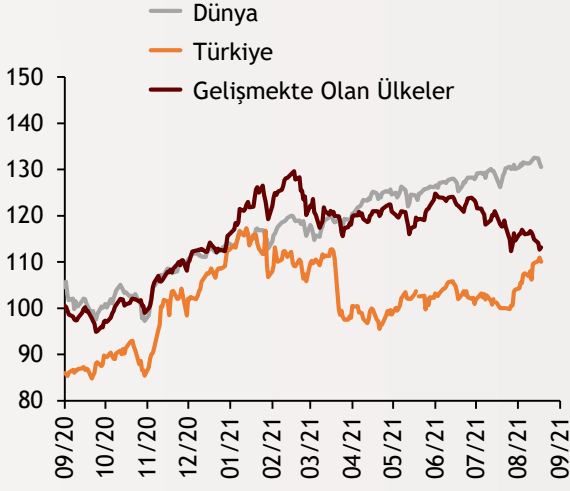
Bugün Euro bölgesine ait cari işlemler dengesi ile ABD'ye ait aktivite endeksi açıklanacak. Türkiye gündeminde ise TCMB tarafından açıklanacak olan uluslararası yatırım pozisyonu ve kredi kartı harcamaları ön plana çıkıyor.

Ekonomi Güncesi

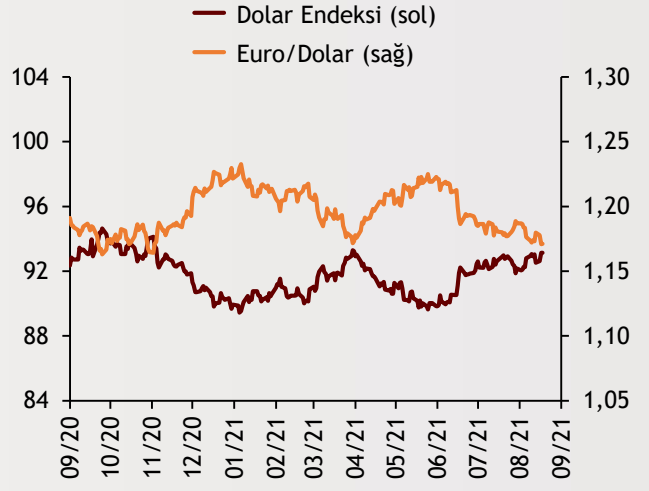
19 Ağustos 2021 - Perşembe

Borsa Endeksleri

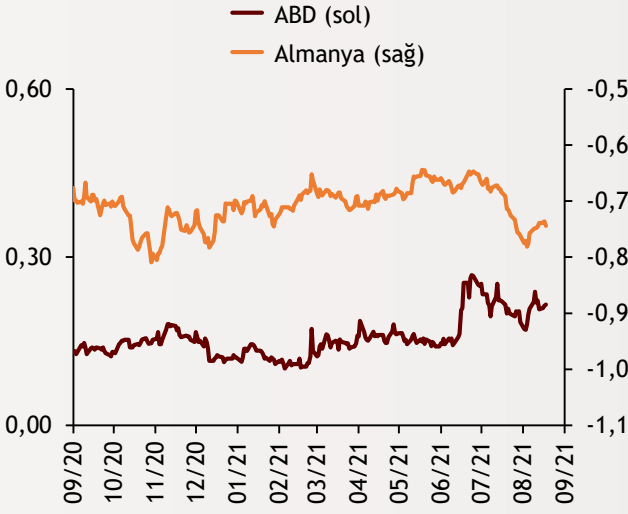
(MSCI, 30.12.2019 = 100)



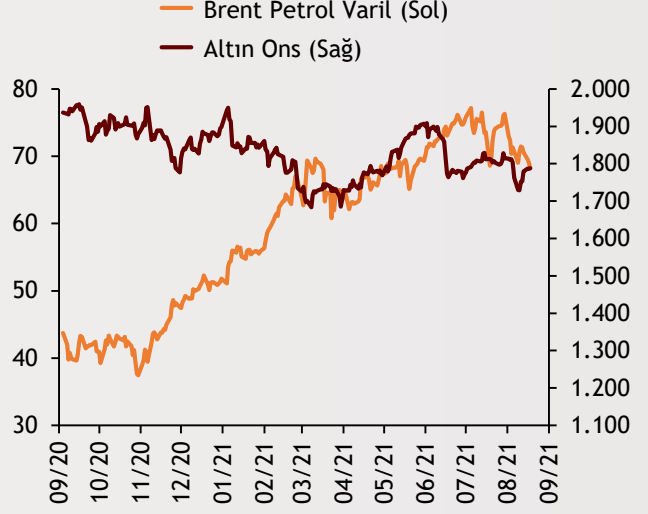
Dolar Endeksi ve Euro/Dolar



2 Yıllık Tahvil Getirileri (%)



Altın ve Petrol Fiyatları



Tarih ve Saat	Ülke	Dünya ve Türkiye Ekonomisinde Gündem	Dönem	Beklenti	Önceki Veri
08/19/21 11:00	Euro Bölgesi	Cari İşlemler Dengesi (Milyar Euro)	Haz	--	11.7
08/19/21 15:30	ABD	Haftalık İşsizlik Maaşı Başvuruları (Bin Kişi)	14.Ağu	365	375
08/19/21 15:30	ABD	Philadelphia Fed Aktivite Endeksi	Ağu	24.0	21.9
08/19/21 17:00	ABD	Öncü Göstergeler Endeksi (Aylık Değişimler)	Tem	0.7%	0.7%
08/19/21 14:30	Türkiye	Yurtdışı Yerleşiklerin Net Tahvil Alımı (Milyon Dolar)	13.Ağu	--	114
08/19/21 14:30	Türkiye	Yurtdışı Yerleşiklerin Net Hisse Senedi Alımı (Milyon Dolar)	13.Ağu	--	168

Burada belirtilen bilgiler güvenilirliğine ve doğruluğuna inanılan kaynaklardan, okuyucuyu bilgilendirmek amacıyla derlenmiştir. Resmi kaynaklardan alınan bilgilere dayalı yapılan yorumlar ve tahminler, o tarihteki kanımızı yansıtmaktaysa da bu bilgiler, hiçbir şekilde yatırım danışmanlığı faaliyeti olarak değerlendirilemeyecektir. Söz konusu kaynaklardaki hata ve eksikliklerden ve bu bilgilerin kullanılmasından doğabilecek zararlardan dolayı, Albaraka Türk Katılım Bankası A.Ş. hiçbir sorumluluk kabul etmez. İşbu rapor içerisindeki bilgilere ait telif hakkı Bankamıza ait olup, üçüncü kişilerce izinsiz kullanılamaz, çoğaltılamaz veya kopyalanamaz.