

## ABD'de işsizlik maaşı başvuruları düştü

ABD'de işsizlik maaşından faydalanmak için başvuruda bulunanların sayısı 12 Eylül'de biten haftada 33,000 düşerek 860,000'e geriledi. Söz konusu dönemde 850 bin seviyesinde gerçekleşmesi öngörülen veri, beklentinin üzerinde bir seyir izledi. Başvurular, 4 haftalık hareketli ortalamalara göre ise bir önceki haftaya kıyasla 61 bin kişi azalarak 912,000 oldu. Bu durum işgücü piyasasında ve ekonomik toparlanmada kademeli bir iyileşmeye işaret ediyor.

## Euro Bölgesi enflasyon verileri açıklandı

Avrupa İstatistik Ofisi tarafından açıklanan verilere göre Euro Bölgesi'nde ağustos ayında yıllık enflasyon sıfırın altına düştü. Temmuzda yüzde 0,4 olan yıllık enflasyon, ağustosta yüzde eksi 0,2'ye indi. AB'de ise temmuzda yüzde 0,9 olan yıllık enflasyon, ağustosta yüzde 0,4 oldu. Enflasyon oranı, ağustosta Almanya'da yüzde eksi 0,1 iken Fransa'da yüzde 0,2, İspanya'da yüzde eksi 0,6 ve İtalya'da yüzde eksi 0,5 oldu.

## Döviz işlemlerinde esnek vade imkanı

Borsa İstanbul'un duyurusuna göre vade tarihinin yatırımcılar tarafından belirlenebildiği esnek USD/TRY vadeli işlem sözleşmeleri bugün itibarıyla Borsa İstanbul Borsa İstanbul A.Ş. Vadeli İşlem ve Opsiyon Piyasası'nda işlem görmeye başlayacak. Ayrıca Borsa İstanbul VIOP bünyesinde 18 Ocak 2020'de endeks vadeli işlem sözleşmelerinde başlatılan akşam seansı uygulamasının 18 Eylül 2020 itibarıyla Dolar/Ons Altın vadeli işlem sözleşmelerinde de devreye alınacağı belirtildi.

## Merkez bankası rezervleri arttı

Türkiye Cumhuriyet Merkez Bankası (TCMB) tarafından yayımlanan Haftalık Para ve Banka İstatistiklerine göre 11 Eylül'de Merkez Bankası brüt döviz rezervleri, 400 milyon dolar artışla 45 milyar 281 milyon dolara çıktı. Altın rezervleri ise, 243 milyon dolar artışla 42 milyar 665 milyon dolardan 42 milyar 908 milyon dolara çıktı. Böylece Merkez Bankasının toplam rezervleri, bir önceki haftaya kıyasla 643 milyon dolar artarak 87 milyar 546 milyon dolardan 88 milyar 189 milyon dolara yükseldi.

## Gündem sakin

Bugün yurt dışından ABD ve Euro Bölgesi'ne ait Cari İşlemler Dengesi verileri beklenirken yurt içinde ise herhangi bir veri akışı bulunmamaktadır.

# Ekonomi Güncesi

18 Eylül 2020 - Cuma

Ömer Aydemir

[oaydemir@albarakaturk.com.tr](mailto:oaydemir@albarakaturk.com.tr)

## Piyasa Verileri

Döviz Kurları	17.Eyl	Değişim
USD/TL	7,55	0,65%
Euro/TL	8,95	1,01%
Sepet/TL	8,25	0,85%
Euro/USD	1,18	0,27%
Dolar Endeksi	92,97	-0,26%

Pay Piyasaları	17.Eyl	Değişim
Dünya Borsaları	570	-0,84%
S&P 500	3.357	-0,84%
Euro Stoxx	3.317	-0,67%
DAX	13.208	-0,36%
Nikkei	23.319	-0,67%
Shanghai	3.270	-0,41%
Gelişmekte Olan Ülkeler	1.107	-0,91%
BİST - 100	1.111	0,32%
BİST - Bankacılık Endeksi	1.100	0,04%
BİST - Katılım 50 Endeksi	1.841	0,22%
Albaraka Türk	1,51	0,00%

Tahvil Piyasaları	17.Eyl	Değişim
TR 2 Yıllık	13,70	4,18%
TR 10 Yıllık	13,55	1,19%
TR 10 Yıllık Eurobond	6,68	2,02%
ABD 2 Yıllık	0,14	-1,46%
ABD 10 Yıllık	0,69	-1,18%
Almanya 2 Yıllık	-0,70	1,45%
Almanya 10 Yıllık	-0,49	1,45%

Emtia Fiyatları	17.Eyl	Değişim
Brent (USD/Varil)	43,30	2,56%
Altın (USD/Ons)	1944,44	-0,76%
Gram Altın	472,10	-0,11%

Risk Göstergeleri	17.Eyl	Değişim
TR CDS 5 Yıllık	523,93	2,91%
VIX	26,46	1,61%

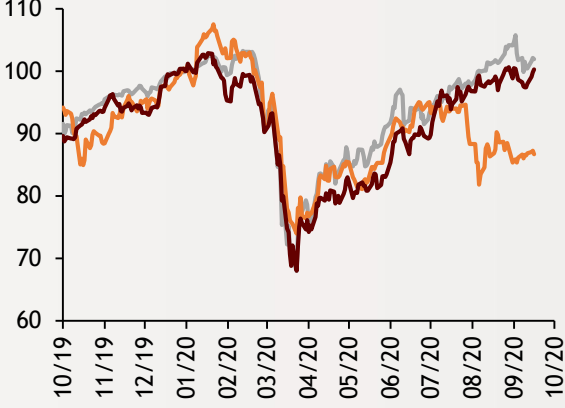
# Ekonomi Güncesi

18 Eylül 2020 - Cuma

## Borsa Endeksleri

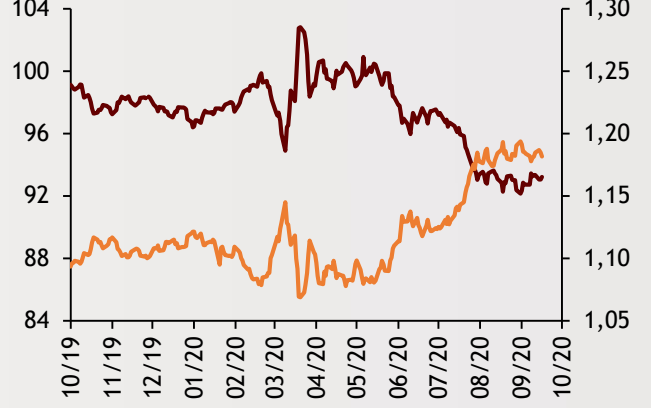
(MSCI, 30.12.2019 = 100)

— Dünya — Türkiye — Gelişmekte Olan Ülkeler



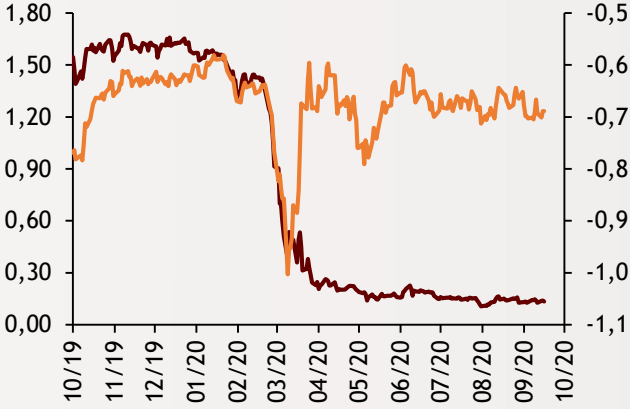
## Dolar Endeksi ve Euro/Dolar

— Dolar Endeksi (sol)  
— Euro/Dolar (sağ)



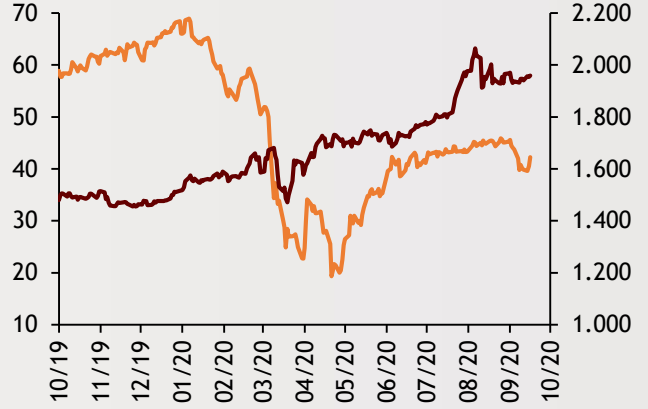
## 2 Yıllık Tahvil Getirileri (%)

— ABD (sol)  
— Almanya (sağ)



## Altın ve Petrol Fiyatları

— Brent Petrol Varil (Sol)  
— Altın Ons (Sağ)



Tarih ve Saat	Ülke	Dünya ve Türkiye Ekonomisinde Gündem	Dönem	Beklenti	Önceki Veri
09/18/20 02:30	Japonya	Yıllık Tüketici Enflasyonu	Ağustos	0.2%	0.3%
09/18/20 02:30	Japonya	Yıllık Çekirdek Tüketici Enflasyonu	Ağustos	-0.1%	0.4%
09/18/20 09:00	Almanya	Aylık Üretici Enflasyonu	Ağustos	0.0%	0.2%
09/18/20 09:00	Almanya	Yıllık Üretici Enflasyonu	Ağustos	-1.4%	-1.7%
09/18/20 11:00	Euro Bölgesi	Cari İşlemler Dengesi (Milyar Euro)	Temmuz	--	20.7
09/18/20 15:30	ABD	Cari İşlemler Dengesi (Milyar Dolar)	2. Çeyrek	-160.0	-104.2
09/18/20 17:00	ABD	Öncü Göstergeler Endeksi (Aylık Değişimler)	Ağustos	1.3%	1.4%
09/18/20 17:00	ABD	Michigan Üniversitesi Tüketici Güven Endeksi (Nihai)	Eylül	75.0	74.1

Burada belirtilen bilgiler güvenilirliğine ve doğruluğuna inanılan kaynaklardan, okuyucuyu bilgilendirmek amacıyla derlenmiştir. Resmi kaynaklardan alınan bilgilere dayalı yapılan yorumlar ve tahminler, o tarihteki kanımızı yansıtmaktaysa da bu bilgiler, hiçbir şekilde yatırım danışmanlığı faaliyeti olarak değerlendirilmeyecektir. Söz konusu kaynaklardaki hata ve eksikliklerden ve bu bilgilerin kullanılmasından doğabilecek zararlardan dolayı, Albaraka Türk Katılım Bankası A.Ş. hiçbir sorumluluk kabul etmez. İşbu rapor içerisindeki bilgilere ait telif hakkı Bankamıza ait olup, üçüncü kişilerce izinsiz kullanılamaz, çoğaltılamaz veya kopyalanamaz.